



Bachillerato del Estado de Hidalgo HIDALGO


Estado de Flujos de Efectivo
Del 01/ene/2020 Al 30/sep./2020

Usu: HUMBERTO SANTOS
Rep: rptEstadoFlujosEfectivo


Fecha y hora de Impresión | 08/oct./2020
05:31 p. m.

Concepto	2020	2019
FLUJOS DE EFECTIVO DE LAS ACTIVIDADES DE OPERACIÓN		
ORIGEN	\$100,221,340.55	\$128,120,886.04
DERECHOS	\$0.00	\$2,277,428.00
INGRESOS POR VENTA DE BIENES Y PRESTACIÓN DE SERVICIOS	\$2,208,083.14	\$0.00
TRANSFERENCIAS, ASIGNACIONES, SUBSIDIOS Y SUBVENCIONES, Y PENSIONES Y JUBILACIONES	\$98,013,257.41	\$125,843,458.04
APLICACIÓN	\$96,862,583.67	\$126,530,877.68
SERVICIOS PERSONALES	\$64,004,045.45	\$93,242,777.53
MATERIALES Y SUMINISTROS	\$21,287,396.07	\$22,173,887.89
SERVICIOS GENERALES	\$4,304,983.10	\$5,872,862.04
OTRAS APLICACIONES DE OPERACIÓN	\$7,266,159.05	\$5,241,350.22
FLUJOS NETOS DE EFECTIVO POR ACTIVIDADES DE OPERACIÓN	\$3,358,756.88	\$1,590,008.36
FLUJOS DE EFECTIVO DE LAS ACTIVIDADES DE INVERSIÓN		
APLICACIÓN	\$0.00	\$2,695,884.61
BIENES MUEBLES	\$0.00	\$2,695,884.61
FLUJOS NETOS DE EFECTIVO POR ACTIVIDADES DE INVERSIÓN	\$0.00	-\$2,695,884.61
FLUJO DE EFECTIVO DE LAS ACTIVIDADES DE FINANCIAMIENTO		
INCREMENTO/DISMINUCIÓN NETA EN EL EFECTIVO Y EQUIVALENTES AL EFECTIVO	\$3,358,756.88	-\$1,105,876.25
EFECTIVO Y EQUIVALENTES AL EFECTIVO AL INICIO DEL EJERCICIO	\$8,922,800.09	\$10,028,676.34
EFECTIVO Y EQUIVALENTES AL EFECTIVO AL FINAL DEL EJERCICIO	\$12,281,556.97	\$8,922,800.09


"Bajo protesta de decir verdad declaramos que los Estados Financieros y sus notas, son razonablemente correctos y son responsabilidad del emisor".



LIC. ENEAS CORNEJO SANCHEZ
DIRECTOR GENERAL



MTRO. VALENTIN SIMÓN SANCHEZ
DIRECTOR ADMINISTRATIVO



MTRO. JOSE SEBASTIÁN MALDONADO
SUBDIRECTOR ADMINISTRATIVO