




	<u>2020</u>	<u>2019</u>
INGRESOS Y OTROS BENEFICIOS		
INGRESOS DE GESTIÓN	\$1,132,632.62	\$1,028,502.00
DERECHOS	\$0.00	\$1,028,502.00
INGRESOS POR VENTA DE BIENES Y PRESTACIÓN DE SERVICIOS	\$1,132,632.62	\$0.00
PARTICIPACIONES, APORTACIONES, CONVENIOS, INCENTIVOS DERIVADOS DE LA COLABORACIÓN FISCAL, FONDOS DISTINTOS DE APORTACIONES, TRANSFERENCIAS, ASIGNACIONES, SUBSIDIOS Y SUBVENCIONES, Y PENSIONES Y JUBILACIONES	\$20,709,736.92	\$15,970,667.50
TRANSFERENCIAS, ASIGNACIONES, SUBSIDIOS Y SUBVENCIONES, Y PENSIONES Y JUBILACIONES	\$20,709,736.92	\$15,970,667.50
SUBSIDIOS Y SUBVENCIONES	\$20,709,736.92	\$15,970,667.50
OTROS INGRESOS Y BENEFICIOS	\$0.00	\$0.00
Total de Ingresos y Otros Beneficios	\$21,842,369.54	\$16,999,169.50
GASTOS Y OTRAS PÉRDIDAS		
GASTOS DE FUNCIONAMIENTO	\$22,394,434.07	\$21,678,571.25
SERVICIOS PERSONALES	\$20,371,760.94	\$19,869,870.50
MATERIALES Y SUMINISTROS	\$358,521.66	\$253,036.35
SERVICIOS GENERALES	\$1,664,151.47	\$1,555,664.40
TRANSFERENCIAS, ASIGNACIONES, SUBSIDIOS Y OTRAS AYUDAS	\$0.00	\$0.00
PARTICIPACIONES Y APORTACIONES	\$0.00	\$0.00
INTERESES, COMISIONES Y OTROS GASTOS DE LA DEUDA PÚBLICA	\$0.00	\$0.00
OTROS GASTOS Y PÉRDIDAS EXTRAORDINARIAS	\$0.00	\$0.00
INVERSIÓN PÚBLICA	\$0.00	\$0.00
Total de Gastos y otras Pérdidas	\$22,394,434.07	\$21,678,571.25
Resultado del Ejercicio (Ahorro/Desahorro)	-\$552,064.53	-\$4,679,401.75

“Bajo protesta de decir verdad declaramos que los Estados Financieros y sus notas, son razonablemente correctos y son responsabilidad del emisor”.


LIC. ELÍAS CORNEJO SÁNCHEZ
DIRECTOR GENERAL


MTRO. VALENTÍN SIMÓN SÁNCHEZ
DIRECTOR ADMINISTRATIVO


MTRO. JOSÉ SEBASTIÁN MALDONADO
SUBDIRECTOR ADMINISTRATIVO