



**GOBIERNO DEL ESTADO DE HIDALGO  
SECRETARÍA DE HACIENDA**

**ACUSE DE RECIBO DE INFORMACIÓN FINANCIERA  
CUENTA PÚBLICA 2023**

Folio de Recepción 42

Fecha y hora de recepción 28/02/2024 03:46:26 p. m

Ente público Bachillerato del Estado de Hidalgo

**CONTABLE**

01 Estado de Actividades	Recepcionado
02 Estado de Situación Financiera	Recepcionado
03 Estado de Variación en la Hacienda Pública	Recepcionado
04 Estado de Cambios en la Situación Financiera	Recepcionado
05 Estado de Flujos de Efectivo	Recepcionado
06 Estado Analítico del Activo	Recepcionado
07 Estado Analítico de la Deuda y Otros Pasivos	Recepcionado
08 Informe de Pasivos Contingentes	Recepcionado
09 Notas a los Estados Financieros (Word)	Recepcionado
09 Notas a los Estados Financieros (PDF)	Recepcionado
10 Conciliación entre los Ingresos Presupuestales y Contables	Recepcionado

**PRESUPUESTARIA**

01 Estado Analítico de Ingresos	Recepcionado
02 Estado Analítico del Ejercicio del Presupuesto de Egresos por Clasificación por Objeto del Gasto	Recepcionado
03 Estado Analítico del Ejercicio del Presupuesto de Egresos por Clasificación Administrativa	Recepcionado
04 Clasificación Económica de los Ingresos de los Gastos y del Financiamiento	Recepcionado
05 Estado Analítico del Ejercicio del Presupuesto de Egresos por Clasificación Económica (Tipo de Gasto)	Recepcionado
06 Estado Analítico del Ejercicio del Presupuesto de Egresos por Clasificación Funcional	Recepcionado
07 Endeudamiento Neto	Recepcionado
08 Intereses de la Deuda	Recepcionado
09 Indicadores de Postura Fiscal	Recepcionado

**PROGRAMÁTICA**

01 Gasto por Categoría Programática	Recepcionado
02 Programas y Proyectos de Inversión	Recepcionado

03 Indicadores de Resultados	Recepcionado
------------------------------	--------------

**ANEXOS**

01 Relación de Bienes Muebles que Componen el Patrimonio	Recepcionado
02 Relación de Bienes Inmuebles que Componen el Patrimonio	Recepcionado
03 Relación de Cuentas Bancarias Productivas Específicas	Recepcionado
04 Relación de Esquemas Bursátiles y de Coberturas Financieras	Recepcionado
05 Ejercicio y Destino del Gasto Federalizado y reintegros	Recepcionado

**INFORMACIÓN PARA INTEGRAR Y CONSOLIDAR**

01 Ingresos por Transferencias recibidas de la SH	Recepcionado
02 Aportaciones provenientes de la SH	Recepcionado

**LEY DE DISCIPLINA FINANCIERA**

01 F1 Estado de Situación Financiera Detallado	Recepcionado
02 F2 Informe Analítico de la Deuda Pública y Otros Pasivos	Recepcionado
03 F3 Informe Analítico de Obligaciones Diferentes de Financiamientos	Recepcionado
04 F4 Balance Presupuestario	Recepcionado
05 F5 Estado Analítico de Ingresos Detallado	Recepcionado
06 F6 a) Estado Analítico del Ejercicio del Presupuesto de Egresos Detallado (Clasificación por Objeto del Gasto)	Recepcionado
07 F6 b) Estado Analítico del Ejercicio del Presupuesto de Egresos Detallado (Clasificación Administrativa)	Recepcionado
08 F6 c) Estado Analítico del Ejercicio del Presupuesto de Egresos Detallado (Clasificación Funcional)	Recepcionado
09 F6 d) Estado Analítico del Ejercicio del Presupuesto de Egresos Detallado (Clasificación de Servicios Personales por Categoría)	Recepcionado
10 Anexo 3.- Guía de Cumplimiento LDF	Recepcionado

**INFORMACIÓN ADICIONAL LDF**

01 Balance Presupuestario de Recursos Disponibles Negativos 2023	Recepcionado
02 Aumento o Creación del Gasto del Presupuesto de Egreso durante el Ejercicio 2023	Recepcionado
03 Devengados en el año que integra el pasivo circulante al cierre del ejercicio 2023	Recepcionado
04 Ingresos Excedentes Derivados de Ingresos de Libre Disposición 2023	Recepcionado
05 Contratación de la Deuda Pública y Obligaciones 2023	Recepcionado
06 Información Detallada de Contratación de Obligaciones a Corto Plazo 2023	Recepcionado

**INFORMACIÓN DEL PEEH**

01 Artículo 10 Comparativo del Estado de Situación Financiera	Recepcionado
02 Artículo 10 Comparativo del Estado Analítico del Ejercicio del Presupuesto de Egresos Clasificación por Objeto del Gasto (Capítulo y Concepto)	Recepcionado
03 Artículo 10 Informe Ejecutivo (Comparativos Situación Financiera y Ejercicio del Presupuesto de Egresos) (Word)	Recepcionado
03 Artículo 10 Informe Ejecutivo (Comparativos Situación Financiera y Ejercicio del Presupuesto de Egresos) (PDF)	Recepcionado
04 Artículo 10 Estado Analítico de Ingresos Presupuestales	Recepcionado
05 Artículo 10 Informe Ejecutivo (Ingresos) (Word)	Recepcionado
05 Artículo 10 Informe Ejecutivo (Ingresos) (PDF)	Recepcionado
06 Artículo 10 Variación respecto a la Deuda Pública	Recepcionado

07 Artículo 14 Erogaciones de la Política Transversal de Incorporación de la Ciencia, Tecnología e Innovación y Cumplimiento de Indicadores de Desempeño	Recepcionado
08 Artículo 14 Erogaciones de la Política Transversal de Perspectiva para el Desarrollo y Protección de Niñas, Niños y Adolescentes y Cumplimiento de Indicadores de Desempeño	Recepcionado
09 Artículo 14 Erogaciones de la Política Transversal de Perspectiva de Género y Cumplimiento de Indicadores de Desempeño	Recepcionado
10 Artículo 14 Indicadores de Resultados (Indicadores de Desempeño)	Recepcionado
11 Artículo 19 Avances y Resultados de la Ejecución y Evaluación de los Programas Presupuestarios	Recepcionado
12 Artículo 23 Programas, Proyectos, Obras o Acciones con Aportaciones de Recursos por parte del Gobierno del Estado	Recepcionado
15 Artículo 50 Avance en los Programas de Reducción del Gasto (PDF)	Recepcionado
15 Artículo 50 Avance en los Programas de Reducción del Gasto (Word)	Recepcionado
16 Artículo 58 Tabuladores y Remuneraciones Cubiertas a los Servidores Públicos	Recepcionado
07 Artículo 14 Erogaciones de la Política Transversal de Reducción de las Desigualdades y la vulnerabilidad	Recepcionado
07 Artículo 14 Erogaciones del Programa Estratégico de Respuesta ante Emergencias de Orden Global	Recepcionado

**INFORMACIÓN DE LA LPCGEH**

01 Artículo 18 Bis Aumento o Creación del Gasto	Recepcionado
06 Artículo 72 Relación de Contratos por Prestación de Servicios Profesionales (Personas Físicas) 2023	Recepcionado
07 Artículo 96 Resultados de los Programas de Igualdad de Género	Recepcionado
08 Artículo 96 Indicadores de Desempeño	Recepcionado





**Cuenta Pública 2023**  
**Bachillerato del Estado de Hidalgo**  
**Estado de Actividades**  
**Del 1 de enero al 31 de diciembre de 2023 y 2022**  
**(Cifras en Pesos)**

Concepto	2023	2022
<b>INGRESOS Y OTROS BENEFICIOS</b>		
<b>Ingresos de Gestión</b>	<b>2,390,803.64</b>	<b>2,122,238.02</b>
Impuestos	0.00	0.00
Cuotas y Aportaciones de Seguridad Social	0.00	0.00
Contribuciones de Mejoras	0.00	0.00
Derechos	0.00	0.00
Productos	0.00	0.00
Aprovechamientos	0.00	0.00
Ingresos por Venta de Bienes y Prestación de Servicios	2,390,803.64	2,122,238.02
<b>Participaciones, Aportaciones, Convenios, Incentivos Derivados de la Colaboración Fiscal, Fondos Distintos de Aportaciones, Transferencias, Asignaciones, Subsidios y Subvenciones, y Pensiones y Jubilaciones</b>	<b>173,436,207.42</b>	<b>181,723,545.77</b>
Participaciones, Aportaciones, Convenios, Incentivos Derivados de la Colaboración Fiscal y Fondos Distintos de Aportaciones	0.00	0.00
Transferencias, Asignaciones, Subsidios y Subvenciones, y Pensiones y Jubilaciones	173,436,207.42	181,723,545.77
<b>Otros Ingresos y Beneficios</b>	<b>0.00</b>	<b>0.00</b>
Ingresos Financieros	0.00	0.00
Incremento por Variación de Inventarios	0.00	0.00
Disminución del Exceso de Estimaciones por Pérdida o Deterioro u Obsolescencia	0.00	0.00
Disminución del Exceso de Provisiones	0.00	0.00
Otros Ingresos y Beneficios Varios	0.00	0.00
<b>Total de Ingresos y Otros Beneficios</b>	<b>175,827,011.06</b>	<b>183,845,783.79</b>
<b>GASTOS Y OTRAS PÉRDIDAS</b>		
<b>Gastos de Funcionamiento</b>	<b>141,840,234.73</b>	<b>179,787,469.66</b>
Servicios Personales	115,896,916.85	109,002,392.43
Materiales y Suministros	18,743,580.82	63,530,652.82
Servicios Generales	7,199,737.06	7,254,424.41
<b>Transferencias, Asignaciones, Subsidios y Otras Ayudas</b>	<b>0.00</b>	<b>0.00</b>
Transferencias Internas y Asignaciones al Sector Público	0.00	0.00
Transferencias al Resto del Sector Público	0.00	0.00
Subsidios y Subvenciones	0.00	0.00
Ayudas Sociales	0.00	0.00
Pensionamientos y Jubilaciones	0.00	0.00
Transferencias a Fideicomisos, Mandatos y Contratos Análogos	0.00	0.00
Transferencias a la Seguridad Social	0.00	0.00
Donativos	0.00	0.00
Transferencias al Exterior	0.00	0.00
<b>Participaciones y Aportaciones</b>	<b>0.00</b>	<b>0.00</b>
Participaciones	0.00	0.00
Aportaciones	0.00	0.00
Convenios	0.00	0.00
<b>Intereses, Comisiones y Otros Gastos de la Deuda Pública</b>	<b>0.00</b>	<b>0.00</b>
Intereses de la Deuda Pública	0.00	0.00
Comisiones de la Deuda Pública	0.00	0.00
Gastos de la Deuda Pública	0.00	0.00
Costo por Coberturas	0.00	0.00
Apoyos Financieros	0.00	0.00
<b>Otros Gastos y Pérdidas Extraordinarias</b>	<b>386,026.42</b>	<b>2,110,414.29</b>
Estimaciones, Depreciaciones, Deterioros, Obsolescencia y Amortizaciones	386,026.42	2,110,414.29
Provisiones	0.00	0.00
Disminución de Inventarios	0.00	0.00
Otros Gastos	0.00	0.00
<b>Inversión Pública</b>	<b>0.00</b>	<b>0.00</b>
Inversión Pública no Capitalizable	0.00	0.00
<b>Total de Gastos y Otras Pérdidas</b>	<b>142,226,261.15</b>	<b>181,897,883.95</b>
<b>Resultados del Ejercicio (Ahorro/Desahorro)</b>	<b>33,600,749.91</b>	<b>1,947,899.84</b>

Bajo protesta de decir verdad declaramos que los Estados Financieros y sus notas, son razonablemente correctos y son responsabilidad del emisor.



Autorizó

Mtro. Giliás Cornejo Sánchez  
 Director General

Elaboró

L.A. Jesús Hernández Nahle  
 Director de Administración



**Cuenta Pública 2023**  
**Bachillerato del Estado de Hidalgo**  
**Estado de Situación Financiera**  
**Al 31 de diciembre de 2023 y 2022**  
**(Cifras en Pesos)**

Concepto	2023	2022	Concepto	2023	2022
<b>ACTIVO</b>			<b>PASIVO</b>		
<b>Activo Circulante</b>			<b>Pasivo Circulante</b>		
Efectivo y Equivalentes	42,278,112.49	9,788,808.05	Cuentas por Pagar a Corto Plazo	9,288,561.16	5,622,186.05
Derechos a Recibir Efectivo o Equivalentes	1,127,274.52	4,250.00	Documentos por Pagar a Corto Plazo	0.00	0.00
Derechos a Recibir Bienes o Servicios	0.00	0.00	Porción a Corto Plazo de la Deuda Pública a Largo Plazo	0.00	0.00
Inventarios	0.00	0.00	Títulos y Valores a Corto Plazo	0.00	0.00
Almacenes	0.00	0.00	Pasivos Diferidos a Corto Plazo	0.00	0.00
Estimación por Pérdida o Deterioro de Activos Circulantes	0.00	0.00	Fondos y Bienes de Terceros en Garantía y/o Administración a Corto Plazo	0.00	0.00
Otros Activos Circulantes	15,075.32	15,075.32	Provisiones a Corto Plazo	0.00	0.00
<b>Total de Activos Circulantes</b>	<b>43,420,462.33</b>	<b>9,808,133.37</b>	Otros Pasivos a Corto Plazo	0.00	0.00
<b>Activo No Circulante</b>			<b>Total de Pasivos Circulantes</b>	<b>9,288,561.16</b>	<b>5,622,186.05</b>
Inversiones Financieras a Largo Plazo	0.00	0.00	<b>Pasivo No Circulante</b>		
Derechos a Recibir Efectivo o Equivalentes a Largo Plazo	0.00	0.00	Cuentas por Pagar a Largo Plazo	0.00	0.00
Bienes Inmuebles, Infraestructura y Construcciones en Proceso	3,842,586.30	3,842,587.30	Documentos por Pagar a Largo Plazo	0.00	0.00
Bienes Muebles	31,225,340.50	31,225,340.50	Deuda Pública a Largo Plazo	0.00	0.00
Activos Intangibles	1,603,905.28	1,603,905.28	Pasivos Diferidos a Largo Plazo	0.00	0.00
Depreciación, Deterioro y Amortización Acumulada de Bienes	-31,566,990.39	-30,491,614.53	Fondos y Bienes de Terceros en Garantía y/o en Administración a Largo Plazo	0.00	0.00
Activos Diferidos	0.00	0.00	Provisiones a Largo Plazo	0.00	0.00
Estimación por Pérdida o Deterioro de Activos no Circulantes	0.00	0.00	<b>Total de Pasivos No Circulantes</b>	<b>0.00</b>	<b>0.00</b>
Otros Activos no Circulantes	0.00	0.00	<b>Total del Pasivo</b>	<b>9,288,561.16</b>	<b>5,622,186.05</b>
<b>Total de Activos No Circulantes</b>	<b>5,104,841.69</b>	<b>6,180,218.55</b>	<b>HACIENDA PÚBLICA/ PATRIMONIO</b>		
<b>Total del Activo</b>	<b>48,525,304.02</b>	<b>15,988,351.92</b>	<b>Hacienda Pública/Patrimonio Contribuido</b>		
			Aportaciones	4,767,977.19	5,536,859.28
			Donaciones de Capital	0.00	0.00
			Actualización de la Hacienda Pública / Patrimonio	4,767,977.19	5,536,859.28
			<b>Hacienda Pública/Patrimonio Generado</b>	<b>34,468,765.67</b>	<b>4,829,306.69</b>
			Resultados del Ejercicio (Ahorro / Desahorro)	33,600,749.91	1,947,899.84
			Resultados de Ejercicios Anteriores	868,015.76	2,881,406.75
			Revalúos	0.00	0.00
			Reservas	0.00	0.00
			Rectificaciones de Resultados de Ejercicios Anteriores	0.00	0.00
			<b>Exceso o Insuficiencia en la Actualización de la Hacienda Pública/Patrimonio</b>	<b>0.00</b>	<b>0.00</b>
			Resultado por Posición Monetaria	0.00	0.00
			Resultado por Tenencia de Activos no Monetarios	0.00	0.00
			<b>Total Hacienda Pública/ Patrimonio</b>	<b>39,236,742.86</b>	<b>10,366,165.87</b>
			<b>Total del Pasivo y Hacienda Pública / Patrimonio</b>	<b>48,525,304.02</b>	<b>15,988,351.92</b>

Bajo protesta de decir verdad declaramos que los Estados Financieros y sus notas, son razonablemente correctos y son responsabilidad del emisor.



Autorizó

Mtro. Efraim Cornejo Sánchez  
 Director General

Elaboró

L.A. Jesús Hernández Nahle  
 Director de Administración



**Cuenta Pública 2023**  
**Bachillerato del Estado de Hidalgo**  
**Estado de Variación en la Hacienda Pública**  
**Del 1 de enero al 31 de diciembre de 2023**  
**(Cifras en Pesos)**

Concepto	Hacienda Pública / Patrimonio Contribuido	Hacienda Pública / Patrimonio Generado de Ejercicios Anteriores	Hacienda Pública / Patrimonio Generado del Ejercicio	Exceso o Insuficiencia en la Actualización de la Hacienda Pública / Patrimonio	Total
<b>Hacienda Pública / Patrimonio Contribuido Neto de 2022</b>	<b>5,536,859.28</b>				<b>5,536,859.28</b>
Aportaciones	0.00				0.00
Donaciones de Capital	5,536,859.28				5,536,859.28
Actualización de la Hacienda Pública/Patrimonio	0.00				0.00
<b>Hacienda Pública / Patrimonio Generado Neto de 2022</b>		<b>2,881,406.75</b>	<b>1,947,899.84</b>		<b>4,829,306.59</b>
Resultados del Ejercicio (Ahorro/Desahorro)			1,947,899.84		1,947,899.84
Resultados de Ejercicios Anteriores		2,881,406.75			2,881,406.75
Revalúos		0.00			0.00
Reservas		0.00			0.00
Rectificaciones de Resultados de Ejercicios Anteriores		0.00			0.00
<b>Exceso o Insuficiencia en la Actualización de la Hacienda Pública / Patrimonio Neto de 2022</b>				<b>0.00</b>	<b>0.00</b>
Resultado por Posición Monetaria				0.00	0.00
Resultado por Tenencia de Activos no Monetarios				0.00	0.00
<b>Hacienda Pública / Patrimonio Neto Final de 2022</b>	<b>5,536,859.28</b>	<b>2,881,406.75</b>	<b>1,947,899.84</b>	<b>0.00</b>	<b>10,366,165.87</b>
<b>Cambios en la Hacienda Pública / Patrimonio Contribuido Neto de 2023</b>	<b>-768,882.09</b>				<b>-768,882.09</b>
Aportaciones	0.00				0.00
Donaciones de Capital	-768,882.09				-768,882.09
Actualización de la Hacienda Pública/Patrimonio	0.00				0.00
<b>Variaciones de la Hacienda Pública / Patrimonio Generado Neto de 2023</b>		<b>-2,013,390.99</b>	<b>31,652,850.07</b>		<b>29,639,459.08</b>
Resultados del Ejercicio (Ahorro/Desahorro)			33,600,749.91		33,600,749.91
Resultados de Ejercicios Anteriores		-2,013,390.99	-1,947,899.84		-3,961,290.83
Revalúos			0.00		0.00
Reservas			0.00		0.00
Rectificaciones de Resultados de Ejercicios Anteriores			0.00		0.00
<b>Cambios en el Exceso o Insuficiencia en la Actualización de la Hacienda Pública / Patrimonio Neto de 2023</b>				<b>0.00</b>	<b>0.00</b>
Resultado por Posición Monetaria				0.00	0.00
Resultado por Tenencia de Activos no Monetarios				0.00	0.00
<b>Hacienda Pública / Patrimonio Neto Final de 2023</b>	<b>4,767,977.19</b>	<b>868,015.76</b>	<b>33,600,749.91</b>	<b>0.00</b>	<b>39,236,742.86</b>

Bajo protesta de decir verdad declaramos que los Estados Financieros y sus notas, son razonablemente correctos y son responsabilidad del emisor.



Autorizó

  
Mtro. Elias Gerbajo Sánchez  
Director General

Elaboró

  
L.A. Jesús Hernández Nahle  
Director de Administración




**Cuenta Pública 2023**  
**Bachillerato del Estado de Hidalgo**  
**Estado de Cambios en la Situación Financiera**  
**Del 1 de enero al 31 de diciembre de 2023**  
**(Cifras en Pesos)**

Concepto	Origen	Aplicación
<b>ACTIVO</b>	<b>1,075,376.86</b>	<b>33,612,328.96</b>
<b>Activo Circulante</b>	<b>0.00</b>	<b>33,612,328.96</b>
Efectivo y Equivalentes	0.00	32,489,304.44
Derechos a Recibir Efectivo o Equivalentes	0.00	1,123,024.52
Derechos a Recibir Bienes o Servicios	0.00	0.00
Inventarios	0.00	0.00
Almacenes	0.00	0.00
Estimación por Pérdida o Deterioro de Activos Circulantes	0.00	0.00
Otros Activos Circulantes	0.00	0.00
<b>Activo No Circulante</b>	<b>1,075,376.86</b>	<b>0.00</b>
Inversiones Financieras a Largo Plazo	0.00	0.00
Derechos a Recibir Efectivo o Equivalentes a Largo Plazo	0.00	0.00
Bienes Inmuebles, Infraestructura y Construcciones en Proceso	1.00	0.00
Bienes Muebles	0.00	0.00
Activos Intangibles	0.00	0.00
Depreciación, Deterioro y Amortización Acumulada de Bienes	1,075,376.86	0.00
Activos Diferidos	0.00	0.00
Estimación por Pérdida o Deterioro de Activos no Circulantes	0.00	0.00
Otros Activos no Circulantes	0.00	0.00
<b>PASIVO</b>	<b>3,666,375.11</b>	<b>0.00</b>
<b>Pasivo Circulante</b>	<b>3,666,375.11</b>	<b>0.00</b>
Cuentas por Pagar a Corto Plazo	3,666,375.11	0.00
Documentos por Pagar a Corto Plazo	0.00	0.00
Porción a Corto Plazo de la Deuda Pública a Largo Plazo	0.00	0.00
Títulos y Valores a Corto Plazo	0.00	0.00
Pasivos Diferidos a Corto Plazo	0.00	0.00
Fondos y Bienes de Terceros en Garantía y/o Administración a Corto Plazo	0.00	0.00
Provisiones a Corto Plazo	0.00	0.00
Otros Pasivos a Corto Plazo	0.00	0.00
<b>Pasivo No Circulante</b>	<b>0.00</b>	<b>0.00</b>
Cuentas por Pagar a Largo Plazo	0.00	0.00
Documentos por Pagar a Largo Plazo	0.00	0.00
Deuda Pública a Largo Plazo	0.00	0.00
Pasivos Diferidos a Largo Plazo	0.00	0.00
Fondos y Bienes de Terceros en Garantía y/o en Administración a Largo Plazo	0.00	0.00
Provisiones a Largo Plazo	0.00	0.00
<b>HACIENDA PÚBLICA/ PATRIMONIO</b>	<b>31,652,850.07</b>	<b>2,782,273.08</b>
<b>Hacienda Pública/Patrimonio Contribuido</b>	<b>0.00</b>	<b>768,882.09</b>
Aportaciones	0.00	0.00
Donaciones de Capital	0.00	768,882.09
Actualización de la Hacienda Pública / Patrimonio	0.00	0.00
<b>Hacienda Pública/Patrimonio Generado</b>	<b>31,652,850.07</b>	<b>2,013,390.99</b>
Resultados del Ejercicio (Ahorro / Desahorro)	31,652,850.07	0.00
Resultados de Ejercicios Anteriores	0.00	2,013,390.99
Revalúos	0.00	0.00
Reservas	0.00	0.00
Rectificaciones de Resultados de Ejercicios Anteriores	0.00	0.00
<b>Exceso o Insuficiencia en la Actualización de la Hacienda Pública/Patrimonio</b>	<b>0.00</b>	<b>0.00</b>
Resultado por Posición Monetaria	0.00	0.00
Resultado por Tenencia de Activos no Monetarios	0.00	0.00

Bajo protesta de decir verdad declaramos que los Estados Financieros y sus notas, son razonablemente correctos y son responsabilidad del emisor.



Autorizó  
  
 Mtro. Elías Cornelio Sánchez  
 Director General

Elaboró  
  
 L.A. Jesús Hernández Nahle  
 Director de Administración



**Cuenta Pública 2023**  
**Bachillerato del Estado de Hidalgo**  
**Estado de Flujos de Efectivo**  
**Del 1 de enero al 31 de diciembre de 2023 y 2021**  
**(Cifras en Pesos)**

Concepto	2023	2021
<b>Flujos de Efectivo de las Actividades de Operación</b>		
<b>Origen</b>	<b>175,827,011.06</b>	<b>183,845,783.79</b>
Impuestos	0.00	0.00
Cuotas y Aportaciones de Seguridad Social	0.00	0.00
Contribuciones de mejoras	0.00	0.00
Derechos	0.00	0.00
Productos	0.00	0.00
Aprovechamientos	0.00	0.00
Ingresos por Venta de Bienes y Prestación de Servicios	2,390,803.64	2,122,238.02
Participaciones, Aportaciones, Convenios, Incentivos Derivados de la Colaboración Fiscal y Fondos Distintos de Aportaciones	0.00	0.00
Transferencias, Asignaciones, Subsidios y Subvenciones, y Pensiones y Jubilaciones	173,436,207.42	181,723,545.77
Otros Origenes de Operación	0.00	0.00
<b>Aplicación</b>	<b>143,337,706.62</b>	<b>179,787,469.66</b>
Servicios Personales	111,082,681.85	109,002,392.43
Materiales y Suministros	18,743,580.82	63,530,652.82
Servicios Generales	6,032,662.68	7,254,424.41
Transferencias Internas y Asignaciones al Sector Público	0.00	0.00
Transferencias al resto del Sector Público	0.00	0.00
Subsidios y Subvenciones	0.00	0.00
Ayudas Sociales	0.00	0.00
Pensiones y Jubilaciones	0.00	0.00
Transferencias a Fideicomisos, Mandatos y Contratos Análogos	0.00	0.00
Transferencias a la Seguridad Social	0.00	0.00
Donativos	0.00	0.00
Transferencias al Exterior	0.00	0.00
Participaciones	0.00	0.00
Aportaciones	0.00	0.00
Convenios	0.00	0.00
Otras Aplicaciones de Operación	7,478,781.27	0.00
<b>Flujos Netos de Efectivo por Actividades de Operación</b>	<b>32,489,304.44</b>	<b>4,058,314.13</b>
<b>Flujos de Efectivo de las Actividades de Inversión</b>		
<b>Origen</b>	<b>0.00</b>	<b>0.00</b>
Bienes Inmuebles, Infraestructura y Construcciones en Proceso	0.00	0.00
Bienes Muebles	0.00	0.00
Otros Origenes de Inversión	0.00	0.00
<b>Aplicación</b>	<b>0.00</b>	<b>4,631,020.35</b>
Bienes Inmuebles, Infraestructura y Construcciones en Proceso	0.00	2,916,153.12
Bienes Muebles	0.00	1,714,867.23
Otras Aplicaciones de Inversión	0.00	0.00
<b>Flujos Netos de Efectivo por Actividades de Inversión</b>	<b>0.00</b>	<b>-4,631,020.35</b>
<b>Flujo de Efectivo de las Actividades de Financiamiento</b>		
<b>Origen</b>	<b>0.00</b>	<b>0.00</b>
<b>Endeudamiento Neto</b>	<b>0.00</b>	<b>0.00</b>
Interno	0.00	0.00
Externo	0.00	0.00
Otros Origenes de Financiamiento	0.00	0.00
<b>Aplicación</b>	<b>0.00</b>	<b>4,511,514.44</b>
<b>Servicios de la Deuda</b>	<b>0.00</b>	<b>0.00</b>
Interno	0.00	0.00
Externo	0.00	0.00
Otras Aplicaciones de Financiamiento	0.00	4,511,514.44
<b>Flujos netos de Efectivo por Actividades de Financiamiento</b>	<b>0.00</b>	<b>-4,511,514.44</b>
<b>Incremento/Disminución Neta en el Efectivo y Equivalentes al Efectivo</b>	<b>32,489,304.44</b>	<b>-5,084,220.66</b>
Efectivo y Equivalentes al Efectivo al Inicio del Ejercicio	9,788,808.05	14,873,028.71
<b>Efectivo y Equivalentes al Efectivo al Final del Ejercicio</b>	<b>42,278,112.49</b>	<b>9,788,808.05</b>

Bajo protesta de decir verdad declaramos que los Estados Financieros y sus notas, son razonablemente correctos y son responsabilidad del emisor



Autorizó

Mtro. Elías Comejo Sánchez  
 Director General

Elaboró

L.A. Jesús Hernández Nahle  
 Director de Administración






**Cuenta Pública 2023**  
**Bachillerato del Estado de Hidalgo**  
**Estado Analítico del Activo**  
**Del 1 de enero al 31 de diciembre de 2023**  
**(Cifras en Pesos)**

Concepto	Saldo Inicial	Cargos del Periodo	Abonos del Periodo	Saldo Final	Variación del Periodo
<b>Activo</b>	<b>15,988,351.92</b>	<b>384,141,279.27</b>	<b>351,604,327.17</b>	<b>48,525,304.02</b>	<b>32,536,952.10</b>
<b>Activo Circulante</b>	<b>9,808,133.37</b>	<b>384,141,280.27</b>	<b>350,528,951.31</b>	<b>43,420,462.33</b>	<b>33,612,328.96</b>
Efectivo y Equivalentes	9,788,808.05	206,657,479.33	174,168,174.89	42,278,112.49	32,489,304.44
Derechos a Recibir Efectivo o Equivalentes	4,250.00	177,483,800.94	176,360,776.42	1,127,274.52	1,123,024.52
Derechos a Recibir Bienes o Servicios	0.00	0.00	0.00	0.00	0.00
Inventarios	0.00	0.00	0.00	0.00	0.00
Almacenes	0.00	0.00	0.00	0.00	0.00
Estimación por Pérdida o Deterioro de Activos Circulantes	0.00	0.00	0.00	0.00	0.00
Otros Activos Circulantes	15,075.32	0.00	0.00	15,075.32	0.00
<b>Activo No Circulante</b>	<b>6,180,218.55</b>	<b>-1.00</b>	<b>1,075,375.86</b>	<b>5,104,841.69</b>	<b>-1,075,376.86</b>
Inversiones Financieras a Largo Plazo	0.00	0.00	0.00	0.00	0.00
Derechos a Recibir Efectivo o Equivalentes a Largo Plazo	0.00	0.00	0.00	0.00	0.00
Bienes Inmuebles, Infraestructura y Construcciones en Proceso	3,842,587.30	-1.00	0.00	3,842,586.30	-1.00
Bienes Muebles	31,225,340.50	0.00	0.00	31,225,340.50	0.00
Activos Intangibles	1,603,905.28	0.00	0.00	1,603,905.28	0.00
Depreciación, Deterioro y Amortización Acumulada de Bienes	-30,491,614.53	0.00	1,075,375.86	-31,566,990.39	-1,075,375.86
Activos Diferidos	0.00	0.00	0.00	0.00	0.00
Estimación por Pérdida o Deterioro de Activos no Circulantes	0.00	0.00	0.00	0.00	0.00
Otros Activos no Circulantes	0.00	0.00	0.00	0.00	0.00

Bajo protesta de decir verdad declaramos que los Estados Financieros y sus notas, son razonablemente correctos y son responsabilidad del emisor.



Autorizó  
  
Mtro. Elías Gómez Sánchez  
Director General

Elaboró  
  
L.A. Jesús Hernández Nahle  
Director de Administración



Cuenta Pública 2023  
Bachillerato del Estado de Hidalgo  
Estado Analítico de la Deuda y Otros Pasivos  
Del 1 de enero al 31 de diciembre de 2023  
(Cifras en Pesos)

Denominación de las Deudas	Moneda de Contratación	Institución o País Acreedor	Saldo Inicial del Periodo	Saldo Final del Periodo
<b>DEUDA PÚBLICA</b>				
<b>Corto Plazo</b>				
<b>Deuda Interna</b>			0.00	0.00
Instituciones de Crédito			0.00	0.00
Títulos y Valores			0.00	0.00
Arrendamientos Financieros			0.00	0.00
<b>Deuda Externa</b>			0.00	0.00
Organismos Financieros Internacionales			0.00	0.00
Deuda Bilateral			0.00	0.00
Títulos y Valores			0.00	0.00
Arrendamientos Financieros			0.00	0.00
<b>Subtotal de Deuda Pública a Corto Plazo</b>			0.00	0.00
<b>Largo Plazo</b>				
<b>Deuda Interna</b>			0.00	0.00
Instituciones de Crédito			0.00	0.00
Títulos y Valores			0.00	0.00
Arrendamientos Financieros			0.00	0.00
<b>Deuda Externa</b>			0.00	0.00
Organismos Financieros Internacionales			0.00	0.00
Deuda Bilateral			0.00	0.00
Títulos y Valores			0.00	0.00
Arrendamientos Financieros			0.00	0.00
<b>Subtotal de Deuda Pública a Largo Plazo</b>			0.00	0.00
<b>Total de Otros Pasivos</b>			5,622,186.05	9,288,561.16
<b>Total de Deuda Pública y Otros Pasivos</b>			5,622,186.05	9,288,561.16

Bajo protesta de decir verdad declaramos que los Estados Financieros y sus notas, son razonablemente correctos y son responsabilidad del emisor.



Autorizó

Mtro. Elías Cornejo Sánchez  
Director General

Elaboró

L.A. Jesús Hernández Nahle  
Director de Administración




Cuenta Pública 2023  
Bachillerato del Estado de Hidalgo  
Informe de Pasivos Contingentes  
Del 1 de enero al 31 de diciembre de 2023

Pasivos Contingentes	
Concepto	Número de Casos
Juicios	4
Garantías	0
Avales	0
Pensiones	0
Jubilaciones	0
Otros	0

Bajo protesta de decir verdad declaramos que los Estados Financieros y sus notas, son razonablemente correctos y son responsabilidad del emisor.



Autorizó  
  
Mtro. Elías Corpejo Sánchez  
Director General

Elaboró  
  
L.A. Jesús Hernández Nahle  
Director de Administración



## NOTAS A LOS ESTADOS FINANCIEROS

AL 31 DE DICIEMBRE DE 2023

### a) NOTAS DE GESTIÓN ADMINISTRATIVA

**Los Estados Financieros del Bachillerato del Estado de Hidalgo, proveen de información financiera a los usuarios generadores de los mismos, al Congreso y a los Ciudadanos en general.**

**El objetivo del presente documento es la revelación del contexto y de los aspectos económicos–financieros más relevantes que influyeron en las decisiones del período, los cuales se incorporan en la elaboración de los estados financieros, y se citan para mayor comprensión de los mismos.**

**De esta manera, se informa y explica la respuesta del gobierno a las condiciones relacionadas con la información financiera de cada período de gestión; además, de exponer aquellas políticas que podrían afectar la toma de decisiones en períodos posteriores.**

#### 1. Autorización e Historia

**Se informa sobre:**

- a) **Fecha de creación del Bachillerato del Estado de Hidalgo. – 19 de febrero del 2007 conforme a Decreto Gubernamental.**
- b) **El decreto de creación fue modificado y Publicado el día 02 de febrero de 2015, siendo este parte integrante de la normatividad vigente del Organismo.**
- c) **Principales cambios en su estructura. – El personal de las oficinas generales y docentes de los diversos centros educativos, operan en atención a 135 Telebachilleratos comunitarios, establecidos al interior del Estado de Hidalgo, un plantel Azteca, ubicado en Av. Melchor Ocampo No. 5, San Francisco 1ra Sección, C.P. 42854**



**Tepeji del Rio de Ocampo, Hgo., y un plantel Tizayuca ubicado en Manzana 215 Lt. 66, Fraccionamiento Los Héroes Tizayuca, Tizayuca, Hgo.**

## 2. Panorama Económico y Financiero

**El Organismo cuenta con los siguientes programas Presupuestales:**

- 1.- Proceso de enseñanza–aprendizaje mejorado**
- 2.- Formación integral al desarrollo del personal otorgada**
- 3.- Gestión administrativa realizada**
- 4.- Paquete de uniformes escolares a estudiantes de Telebachillerato Comunitario, entregados.**
- 5.- Estudiantes de Educación Media Superior con recursos didácticos, beneficiados.**
- 6.- Paquete de útiles escolares para estudiantes de Telebachilleratos Comunitarios del Estado de Hidalgo, entregados.**

**Uno de los factores que afecta la ejecución de metas y objetivos institucionales, es la percepción a destiempo de las ministraciones federales, lo que impacta en la efectividad de los procesos administrativos y la ejecución plena de dichos recursos en beneficio de los centros educativos y la sociedad a quienes se dirigen los servicios que presta el Bachillerato del Estado de Hidalgo.**

## 3. Organización y Objeto Social

**Se informa sobre:**

- a) Objeto Social. – Impartir e impulsar la educación correspondiente al Bachillerato General, en cualquiera de las modalidades de educación que resulten necesarias y que están reconocidas por la Secretaría de Educación Pública; y preparar al estudiante para su integración a los estudios superiores, dotándolo además de una capacitación para el trabajo, que le permita incorporarse a la vida productiva.**
- b) Principal actividad. – Educación.**
- c) Ejercicio fiscal. – 2023**
- d) Régimen jurídico. – Organismo Público Descentralizado de la Administración Pública del Estado de Hidalgo.**
- e) Consideraciones fiscales del Bachillerato del Estado de Hidalgo. – El Bachillerato del Estado de Hidalgo se encuentra tributando bajo el Título III del ISR denominado como “De las Personas Morales con fines no lucrativos”, por tanto, se encuentra obligado a refener y enterar el ISR por pago de salarios, asimilables a**



salarios, prestación de servicios profesionales independientes y por el otorgamiento del uso o goce temporal de bienes inmuebles, así como a presentar la Declaración Informativa de Operaciones con Terceros de manera mensual. El Organismo Cuenta con e.firma la cual es utilizada para firmar las declaraciones de pagos provisionales, y también para activar y actualizar el Certificado de Sello Digital, siendo este último útil para timbrar los CFDI's que expide el Bachillerato, ya sea por concepto de ingresos o por la emisión de recibos de nómina. Por otra parte, el entero de las contribuciones al ISSSTE y FOVISSSTE, se efectúa directamente a los Organismos recaudadores correspondientes, en virtud de contar con registro específico para tal efecto ante los mismos.

f) **Consideraciones en Materia de Rendición de Cuentas del Bachillerato del Estado de Hidalgo.** – El organismo integra y realiza la presentación de la cuenta pública por 2 vías, una por medio del llenado de formatos que deberán ser cargados a la plataforma SICPE y que corresponde al CACEH validar e integrar la información conjuntamente con la Secretaría de Finanzas Públicas de Gobierno del Estado de Hidalgo, y la segunda por medio de la plataforma PREDD, de manera trimestral se cargan los reportes que integran los Informes de Gestión Financiera y se concluye con una entrega anual de formatos primeramente electrónicos y posteriormente impresos debidamente firmados, todo lo anterior de acuerdo a la normatividad vigente.

g) **Estructura organizacional básica.** – Oficinas generales (1 director general con 6 direcciones de área), 135 planteles (con un responsable y dos docentes), un plantel Azteca, y un plantel Tizayuca.

h) **Fideicomisos, mandatos y análogos de los cuales es fideicomitente o fiduciario.** – No aplica.

#### 4. Bases de Preparación de los Estados Financieros

a) **Se observa la normatividad emitida por el CONAC y las disposiciones legales aplicables.**

b) **El reconocimiento, valuación y revelación de los diferentes rubros de la información financiera, así como las bases de medición utilizadas para la elaboración de los estados financieros; se efectúa con base al valor de realización**

c) **Los Postulados básicos de Contabilidad Gubernamental, sirven de referencia para la preparación de la información financiera.**

d) **Normatividad supletoria.** – Ley de Presupuesto y Contabilidad Gubernamental del Estado de Hidalgo, Manual de Contabilidad Gubernamental del Bachillerato del Estado de Hidalgo.

e) **Para las entidades que por primera vez estén implementando la base devengado de acuerdo a la Ley de Contabilidad, deberán: No aplica.**

#### 5. Políticas de Contabilidad Significativas

**Se informa sobre:**



- a) **El valor de los activos, se actualiza mediante el método de depreciación en línea, conforme a porcentajes emitidos por la CONAC, lo cual otorga una visión más real del valor de los activos fijos del Bachillerato del Estado de Hidalgo, derivando esto un importe de \$31,566,990.39 en concepto de depreciación.**
- b) **Sobre la realización de operaciones en el extranjero y de sus efectos en la información financiera gubernamental. No aplica.**
- c) **Método de valuación de la inversión en acciones en el Sector Paraestatal. No aplica.**
- d) **Sistema y método de valuación de inventarios. – No aplica.**
- e) **Beneficios a empleados: revelar el cálculo de la reserva actuarial, valor presente de los ingresos esperados comparado con el valor presente de la estimación de gastos tanto de los beneficiarios actuales como futuros. –No aplica.**
- f) **Provisiones: objetivo de su creación, monto y plazo. –No aplica.**
- g) **Cambios en políticas contables y corrección de errores junto con la revelación de los efectos que se tendrá en la información financiera del Bachillerato del Estado de Hidalgo, ya sea retrospectivos o prospectivos. – No existen cambios en las políticas contables.**
- h) **Reclasificaciones: Se deben revelar todos aquellos movimientos entre cuentas por efectos de cambios en los tipos de operaciones. – No aplica.**
- i) **Depuración y cancelación de saldos. No aplica.**

#### 6. Posición en Moneda Extranjera y Protección por Riesgo Cambiario

##### Se informará sobre:

- a) **Activos en moneda extranjera. – No aplica.**
- b) **Pasivos en moneda extranjera. – No aplica.**
- c) **Posición en moneda extranjera. – No aplica.**
- d) **Tipo de cambio. – No aplica.**
- e) **Equivalente en moneda nacional. – No aplica.**

**Lo anterior por cada tipo de moneda extranjera que se encuentre en los rubros de activo y pasivo.**

**Adicionalmente se informará sobre los métodos de protección de riesgo por variaciones en el tipo de cambio. – No aplica.**



## 7. Reporte Analítico del Activo

Debe mostrar la siguiente información:

Vida útil o porcentajes de depreciación, deterioro o amortización utilizados en los diferentes tipos de activos.

Cuenta	Concepto	Años de vida útil	% de depreciación anual
<b>1.2.4</b>	<b>BIENES MUEBLES</b>		
<b>1.2.4.1</b>	<b>Mobiliario y Equipo de Administración</b>		
<b>1.2.4.1.1</b>	Muebles de Oficina y Estantería	10	10
<b>1.2.4.1.2</b>	Muebles, Excepto De Oficina Y Estantería	10	10
<b>1.2.4.1.3</b>	Equipo de Cómputo y de Tecnologías de la Información	3	33.3
<b>1.2.4.1.9</b>	Otros Mobiliarios y Equipos de Administración	10	10
<b>1.2.4.2</b>	<b>Mobiliario y Equipo Educativo y Recreativo</b>		
<b>1.2.4.2.1</b>	Equipos y Aparatos Audiovisuales	3	33.3
<b>1.2.4.2.2</b>	Aparatos Deportivos	5	20
<b>1.2.4.2.3</b>	Cámaras Fotográficas y de Video	3	33.3
<b>1.2.4.2.9</b>	Otro Mobiliario y Equipo Educativo y Recreativo	5	20
<b>1.2.4.3</b>	<b>Equipo e Instrumental Médico y de Laboratorio</b>		
<b>1.2.4.3.1</b>	Equipo Médico y de Laboratorio	5	20
<b>1.2.4.3.2</b>	Instrumental Médico y de Laboratorio	5	20
<b>1.2.4.4</b>	<b>Equipo de Transporte</b>		
<b>1.2.4.4.1</b>	Automóviles y Equipo Terrestre	5	20





1.2.4.4.2	<b>Carrocerías y Remolques</b>	5	20
1.2.4.4.3	<b>Equipo Aeroespacial</b>	5	20
1.2.4.4.4	<b>Equipo Ferroviario</b>	5	20
1.2.4.4.5	<b>Embarcaciones</b>	5	20
1.2.4.4.9	<b>Otros Equipos de Transporte</b>	5	20
1.2.4.6	<b>Maquinaria, Otros Equipos y Herramientas</b>		
1.2.4.6.1	<b>Maquinaria y Equipo Agropecuario</b>	10	10
1.2.4.6.2	<b>Maquinaria y Equipo Industrial</b>	10	10
1.2.4.6.3	<b>Maquinaria y Equipo de Construcción</b>	10	10
1.2.4.6.4	<b>Sistemas de Aire Acondicionado, Calefacción y de Refrigeración Industrial y Comercial</b>	10	10
1.2.4.6.5	<b>Equipo de Comunicación y Telecomunicación</b>	10	10
1.2.4.6.6	<b>Equipos de Generación Eléctrica, Aparatos y Accesorios Eléctricos</b>	10	10
1.2.4.6.7	<b>Herramientas y Máquinas–Herramienta</b>	10	10
1.2.4.6.9	<b>Otros Equipos</b>	10	10

- b) **Cambios en el porcentaje de depreciación o valor residual de los activos. – No existen cambios, se aplica el método de depreciación en línea recta conforme a porcentajes emitidos por la CONAC.**
- c) **Importe de los gastos capitalizados en el ejercicio, tanto financieros como de investigación y desarrollo. – No aplica.**
- d) **Riesgos por tipo de cambio o tipo de interés de las inversiones financieras. – No se cuenta con activos bajo este contexto.**
- e) **Valor activado en el ejercicio de los bienes construidos por el Bachillerato del Estado de Hidalgo. –No se tienen activos de esta naturaleza.**



- f) **Otras circunstancias de carácter significativo que afecten el activo, tales como bienes en garantía, señalados en embargos, litigios, títulos de inversiones entregados en garantías, baja significativa del valor de inversiones financieras, etc. – Los activos no muestran factores de riesgo que afecten su propiedad.**
- g) **Desmantelamiento de Activos, procedimientos, implicaciones, efectos contables. – No aplica.**
- h) **Administración de activos; Con el objetivo de que el Bachillerato del Estado de Hidalgo los utilice de manera más efectiva, es necesario contar con un sistema tecnológico para su control y reposición. Adicionalmente, se deben incluir las explicaciones de las principales variaciones en el activo, en cuadros comparativos como sigue:**
  - a) **Inversiones en valores. – No aplicable**
  - b) **Patrimonio de organismos descentralizados de control presupuestario indirecto. – No aplicable**
  - c) **Inversiones en empresas de participación mayoritaria. – No aplicable**
  - d) **Inversiones en empresas de participación minoritaria. – No aplicable**

#### 8. Fideicomisos, Mandatos y Análogos

**Se deberá informar:**

- a) **Por ramo o unidad administrativa que los reporta. – No aplica.**
- b) **Enlistar los de mayor monto de disponibilidad, relacionando aquéllos que conforman el 80% de las disponibilidades. – No aplica.**

#### 9. Reporte de la Recaudación

- a) **Análisis del comportamiento de la recaudación obtenida por el Bachillerato del Estado de Hidalgo, de forma separada los ingresos locales de los federales.**



Servicios	IMPORTE
<b>Servicios en Materia Educativa</b>	
<b>Inscripciones</b>	<b>\$379,954.01</b>
<b>Reinscripciones</b>	<b>\$1,474,031.50</b>
<b>Exámenes Extraordinarios</b>	<b>\$113,204.60</b>
<b>Duplicado de Certificado</b>	<b>\$9,814.00</b>
<b>Credenciales</b>	<b>\$384,051.00</b>
<b>Certificado Parcial</b>	<b>\$22,261.01</b>
<b>Historial Académico</b>	<b>\$7,487.52</b>
<b>Total</b>	<b>\$2,390,803.64</b>

Transferencias, Asignaciones, Subsidios	IMPORTE
<b>Transferencias y Subsidios</b>	
<b>Estatad</b>	<b>\$126,493,804.92</b>
<b>Federal</b>	<b>\$46,942,402.50</b>
<b>Total</b>	<b>\$173,436,207.42</b>

b) La proyección de la recaudación en el mediano plazo, se amortiza conforme a las partidas y calendario de obtención concebido en las diversas fuentes de financiamiento.

#### 10. Información sobre la Deuda y el Reporte Analítico de la Deuda

Se informa sobre lo siguiente:

a) Utilizar al menos los siguientes indicadores: deuda respecto al PIB y deuda respecto a la recaudación tomando, como mínimo, un período igual o menor a 5 años. – No aplica.



b) **Información de manera agrupada por tipo de valor gubernamental o instrumento financiero en la que se considere intereses, comisiones, tasa, perfil de vencimiento y otros gastos de la deuda. – No aplica.**

#### 11. Calificaciones otorgadas

**Informar, tanto del Bachillerato del Estado de Hidalgo como de cualquier transacción realizada, que haya sido sujeta a una calificación crediticia. – No aplica.**

#### 12. Proceso de Mejora

**Se informará de:**

a) **Principales Políticas de control interno. – Se cuenta con instrumentos de autorización y aplicación de los recursos, con funciones específicas para derivar imparcialidad, con actividades de fiscalización por parte del departamento de control interno y se tiene implementado un sistema integral de contabilidad para el registro de las operaciones presupuestales, contables y financieras.**

b) **Medidas de desempeño financiero, metas y alcance. – Aplicación de los lineamientos relativos a la evaluación al desempeño y presupuesto basado en resultados.**

#### 13. Información por Segmentos

**Cuando se considere necesario se podrá revelar la información financiera de manera segmentada debido a la diversidad de las actividades y operaciones que realiza el Bachillerato del Estado de Hidalgo, ya que la misma proporciona información acerca de las diferentes actividades operativas en las cuales participa, de los productos o servicios que maneja, de las diferentes áreas geográficas, de los grupos homogéneos con el objetivo de entender el desempeño del Bachillerato del Estado de Hidalgo, evaluar mejor los riesgos y beneficios del mismo; y entenderlo como un todo y sus partes integrantes. No aplicable.**



#### 14. Eventos Posteriores al Cierre

**El Bachillerato del Estado de Hidalgo, informará el efecto en sus estados financieros de aquellos hechos ocurridos en el período posterior al que informa, que proporcionan mayor evidencia sobre eventos que le afectan económicamente y que no se conocían a la fecha de cierre, no aplica.**

#### 15. Partes Relacionadas

**No existen partes relacionadas que pudieran ejercer influencia significativa sobre la toma de decisiones financieras y operativas.**

#### 16. Responsabilidad Sobre la Presentación Razonable de la Información Contable

**La Información Financiera fue autorizada para su emisión por el L.A. Jesús Hernández Nahle y el Mtro. Elías Cornejo Sánchez en su carácter de Director de Administración, y Director General, respectivamente; y bajo protesta de decir verdad que los Estados Financieros y sus Notas son razonablemente correctos.**

#### **b) NOTAS DE DESGLOSE**

##### 1) Notas al Estado de Actividades

##### Ingresos y Otros Beneficios

**1. Durante el periodo del 01 de enero al 31 de diciembre de 2023, conforme a presupuestos aprobados los ingresos recaudados ascendieron a un importe global de \$175,827,011.06, los cuales se enlistan a continuación.**



Servicios	IMPORTE
<b>Servicios en Materia Educativa</b>	
<b>Inscripciones</b>	<b>\$379,954.01</b>
<b>Reinscripciones</b>	<b>\$1,474,031.50</b>
<b>Exámenes Extraordinarios</b>	<b>\$113,204.60</b>
<b>Duplicado de Certificado</b>	<b>\$9,814.00</b>
<b>Credenciales</b>	<b>\$384,051.00</b>
<b>Certificado Parcial</b>	<b>\$22,261.01</b>
<b>Historial Académico</b>	<b>\$7,487.52</b>
<b>Total</b>	<b>\$2,390,803.64</b>

Transferencias, Asignaciones, Subsidios	IMPORTE
<b>Transferencias y Subsidios</b>	
<b>Estatal</b>	<b>\$126,493,804.92</b>
<b>Federal</b>	<b>\$46,942,402.50</b>
<b>Total</b>	<b>\$173,436,207.42</b>

Si bien los subsidios Estatales se autorizan de acuerdo al mes en que corresponden, la captación de estos se hace generalmente a mediados del periodo en cita, lo cual repercute significativamente en los procesos de adquisición y prestación de servicios que la operatividad del Organismo demanda para el cumplimiento de los objetivos institucionales.

Cabe precisar que, al término del ejercicio, se cumplió con la recaudación en tiempo y forma. A continuación, se detalla la asignación presupuestal para este ejercicio según el convenio de apoyo financiero 2023.

Fuente del Recurso	Enero	Febrero	Marzo	Abril	Mayo	Junio
<b>Estatal</b>	<b>\$3,671,482.00</b>	<b>\$3,671,482.00</b>	<b>\$3,671,482.00</b>	<b>\$3,671,482.00</b>	<b>\$3,671,482.00</b>	<b>\$3,671,482.00</b>
<b>Federal</b>	<b>\$3,671,482.00</b>	<b>\$3,671,482.00</b>	<b>\$3,671,482.00</b>	<b>\$3,671,482.00</b>	<b>\$3,671,482.00</b>	<b>\$3,671,482.00</b>

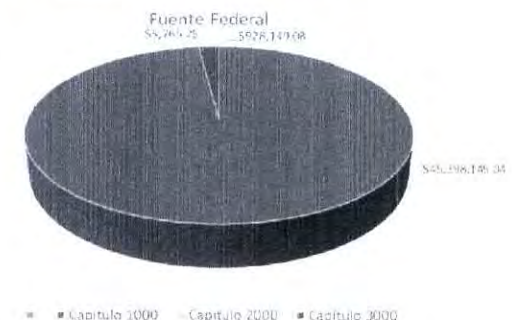
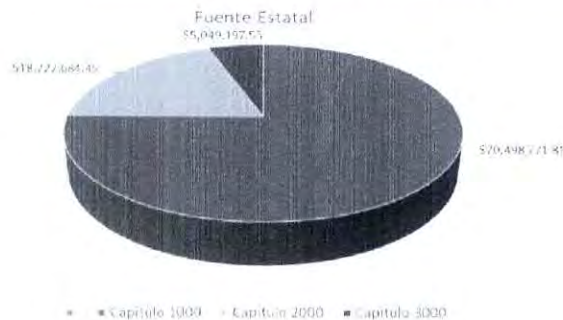


Fuente del Recurso	Julio	Agosto	Septiembre	Octubre	Noviembre	Diciembre
<b>Estatal</b>	<b>\$3,671,482.00</b>	<b>\$3,671,482.00</b>	<b>\$3,671,482.00</b>	<b>\$5,507,223.00</b>	<b>\$5,507,229.00</b>	<b>\$0.00</b>
<b>Federal</b>	<b>\$3,671,482.00</b>	<b>\$3,671,482.00</b>	<b>\$3,671,482.00</b>	<b>\$5,507,223.00</b>	<b>\$5,507,229.00</b>	<b>\$0.00</b>

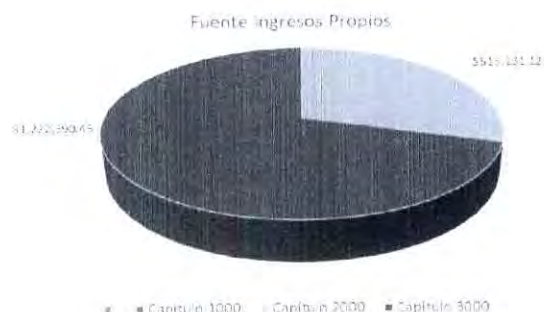
Gastos y Otras Pérdidas:

El Avance del gasto en el Organismo se detalla de acuerdo a los siguiente:

Descripción	Fuente Estatal	Fuente Federal	Fuente Ingresos Propios	Total por Capítulo
<b>Capítulo 1000</b>	<b>\$70,498,771.81</b>	<b>\$45,398,145.04</b>	<b>\$0.00</b>	<b>\$115,896,916.85</b>
<b>Capítulo 2000</b>	<b>\$18,222,684.45</b>	<b>\$5,765.25</b>	<b>\$515,131.12</b>	<b>\$18,743,580.82</b>
<b>Capítulo 3000</b>	<b>\$5,049,197.53</b>	<b>\$928,149.08</b>	<b>\$1,222,390.45</b>	<b>\$7,199,737.06</b>
<b>Total</b>	<b>\$93,770,653.79</b>	<b>\$46,332,059.37</b>	<b>\$1,737,521.57</b>	<b>\$141,840,234.73</b>



**CUENTA PÚBLICA 2023**  
**Bachillerato del Estado de Hidalgo**



**Dentro gasto del capítulo 3000, se encuentra la partida denominada 392001 Pago de ISR la cual se destina para hacer frente al pago del ISR que le hubiera correspondido al personal administrativo de confianza de los niveles 7 al 11 de Dirección General, prestación vigente desde la creación del Organismo, y que su comprobación se especifica tanto en el rubro de percepciones como deducciones, de cada uno de los CFDI de nómina expedidos a los trabajadores antes mencionados.**

II) Notas al Estado de Situación Financiera

Activo

Efectivo y Equivalentes

- 1. El saldo presentado en el rubro de Bancos por \$42,278,112.49, se compone de todas las cuentas del Organismo, dadas de alta en la Institución Bancaria BBVA México y se encuentra integrado de la siguiente manera:**



**CUENTA PÚBLICA 2023**

**Bachillerato del Estado de Hidalgo**



<b>No. de cuenta</b>	<b>Titular de la Cuenta</b>	<b>Concepto</b>	<b>Saldo al 31 de diciembre de 2023</b>	<b>Saldo de la Cuenta de Mayor al 31/12/2022</b>
<b>0154923995</b>	<b>Bachillerato del Estado de Hidalgo</b>	<b>Estatad</b>	<b>\$227,675.24</b>	
<b>0154924940</b>	<b>Bachillerato del Estado de Hidalgo</b>	<b>Propios</b>	<b>\$677,442.59</b>	
<b>0194709535</b>	<b>Bachillerato del Estado de Hidalgo</b>	<b>Federal</b>	<b>\$305,684.93</b>	
<b>0112695960</b>	<b>Bachillerato del Estado de Hidalgo</b>	<b>Estatad 2019</b>	<b>\$102,735.87</b>	
<b>0112695995</b>	<b>Bachillerato del Estado de Hidalgo</b>	<b>Federal 2019</b>	<b>\$103,603.04</b>	
<b>0112874474</b>	<b>Bachillerato del Estado de Hidalgo</b>	<b>Autogestión 2018</b>	<b>\$51.28</b>	
<b>0114626028</b>	<b>Bachillerato del Estado de Hidalgo</b>	<b>Estatad 2020</b>	<b>\$51,530.13</b>	
<b>0114626044</b>	<b>Bachillerato del Estado de Hidalgo</b>	<b>Federal 2020</b>	<b>\$51,744.78</b>	
<b>0115601223</b>	<b>Bachillerato del Estado de Hidalgo</b>	<b>Estatad 2020 Plantel Azteca</b>	<b>\$44.08</b>	
<b>0116249213</b>	<b>Bachillerato del Estado de Hidalgo</b>	<b>Estatad 2021</b>	<b>\$107,258.82</b>	
<b>0116249426</b>	<b>Bachillerato del Estado de Hidalgo</b>	<b>Federal 2021</b>	<b>\$107,750.29</b>	
<b>0118126119</b>	<b>Bachillerato del Estado de Hidalgo</b>	<b>Federal 2022</b>	<b>\$5,079.20</b>	

CUENTA PÚBLICA 2023

Bachillerato del Estado de Hidalgo



0118126208	Bachillerato del Estado de Hidalgo	Estatat 2022	\$13,098.68	
0119767827	Bachillerato del Estado de Hidalgo	Federal 2023	\$3,761,314.31	
0119768203	Bachillerato del Estado de Hidalgo	Estatat 2023	\$36,755,558.33	
0103177874	Telebachillerato Macuxtepetla	Propios Planteles	\$61.27	
0103179672	Telebachillerato Caltimacan	Propios Planteles	\$474.12	
0103061892	Telebachillerato Tlaxcoya	Propios Planteles	\$22.16	
0103061426	Telebachillerato Santa Ana Batha.	Propios Planteles	\$3.40	
0103061299	Telebachillerato La Mesa	Propios Planteles	\$235.42	
0103061167	Telebachillerato San Dionisio	Propios Planteles	\$4,689.79	
0103061027	Telebachillerato Venustiano C.	Propios Planteles	\$1.60	
0103060845	Telebachillerato Tzidheje	Propios Planteles	\$2.20	
0103060233	Telebachillerato Tuzanapa	Propios Planteles	\$0.76	
0103060799	Telebachillerato Monte Grande	Propios Planteles	\$1.72	
0103060144	Telebachillerato Dañhu	Propios Planteles	\$1.95	
0103059871	Telebachillerato El Cobre	Propios Planteles	\$1.12	
0103059804	Telebachillerato Tepeitic	Propios Planteles	\$2.61	
0103059510	Telebachillerato Majadillas	Propios Planteles	\$2.29	
0103059413	Telebachillerato El Barco	Propios Planteles	\$463.15	
0103059332	Telebachillerato El Naranja	Propios Planteles	\$1.64	
0103059294	Telebachillerato Santa María	Propios Planteles	\$1.66	
0103059170	Telebachillerato Magueyes Verdes	Propios Planteles	\$1.02	
0103057607	Telebachillerato Eloxochitlan	Propios Planteles	\$1.15	
0103057437	Telebachillerato Tepeyica	Propios Planteles	\$1.32	

**CUENTA PÚBLICA 2023**

**Bachillerato del Estado de Hidalgo**



<b>0103057399</b>	<b>Telebachillerato Santa Cruz</b>	<b>Propios Planteles</b>	<b>\$2.07</b>	
<b>0103056465</b>	<b>Telebachillerato Santa María Magdalena</b>	<b>Propios Planteles</b>	<b>\$0.55</b>	
<b>0109787054</b>	<b>Telebachillerato Pachiquitla</b>	<b>Propios Planteles</b>	<b>\$304.16</b>	
<b>0109791175</b>	<b>Telebachillerato Alcholya</b>	<b>Propios Planteles</b>	<b>\$1.44</b>	
<b>0109791256</b>	<b>Telebachillerato San Francisco Atotonilco</b>	<b>Propios Planteles</b>	<b>\$0.91</b>	
<b>0109791434</b>	<b>Telebachillerato Ignacio Zaragoza</b>	<b>Propios Planteles</b>	<b>\$0.86</b>	
<b>0109791752</b>	<b>Telebachillerato San Nicolás Tecamatlán</b>	<b>Propios Planteles</b>	<b>\$0.99</b>	
<b>0109791590</b>	<b>Telebachillerato San Francisco Sacachichilco</b>	<b>Propios Planteles</b>	<b>\$0.48</b>	
<b>0109790721</b>	<b>Telebachillerato San Pablo Oxtotipan</b>	<b>Propios Planteles</b>	<b>\$1.00</b>	
<b>0109790861</b>	<b>Telebachillerato Acopinalco</b>	<b>Propios Planteles</b>	<b>\$0.90</b>	
<b>0109790918</b>	<b>Telebachillerato San José Jiquilpan</b>	<b>Propios Planteles</b>	<b>\$1.16</b>	
<b>0109789669</b>	<b>Telebachillerato El Pedregal</b>	<b>Propios Planteles</b>	<b>\$2.84</b>	
<b>0109790462</b>	<b>Telebachillerato Montecillos</b>	<b>Propios Planteles</b>	<b>\$0.71</b>	
<b>0109789618</b>	<b>Telebachillerato San Pedro Vaquerías</b>	<b>Propios Planteles</b>	<b>\$0.28</b>	
<b>0109789723</b>	<b>Telebachillerato Ahuacatlán</b>	<b>Propios Planteles</b>	<b>\$0.82</b>	
<b>0109790039</b>	<b>Telebachillerato El Botho</b>	<b>Propios Planteles</b>	<b>\$1.12</b>	
<b>0109790128</b>	<b>Telebachillerato El Potrero</b>	<b>Propios Planteles</b>	<b>\$0.54</b>	
<b>0109790217</b>	<b>Telebachillerato El Bethi</b>	<b>Propios Planteles</b>	<b>\$1.11</b>	
<b>0109789790</b>	<b>Santo Domingo Agua Zarca</b>	<b>Propios Planteles</b>	<b>\$0.68</b>	
<b>0109790314</b>	<b>Telebachillerato San Gregorio</b>	<b>Propios Planteles</b>	<b>\$0.99</b>	



<b>0109790373</b>	<b>Telebachillerato Santa Úrsula</b>	<b>Propios Planteles</b>	<b>\$1.05</b>	
<b>0109788654</b>	<b>Telebachillerato Las Chacas</b>	<b>Propios Planteles</b>	<b>\$1.58</b>	
<b>0109788328</b>	<b>Telebachillerato Cerro Prieto</b>	<b>Propios Planteles</b>	<b>\$1.16</b>	
<b>0109787135</b>	<b>Telebachillerato Palo Gordo</b>	<b>Propios Planteles</b>	<b>\$0.65</b>	
<b>0109787267</b>	<b>Telebachillerato El Pirú</b>	<b>Propios Planteles</b>	<b>\$0.40</b>	
<b>0109787518</b>	<b>Telebachillerato Santa Mónica Autempa</b>	<b>Propios Planteles</b>	<b>\$0.35</b>	
<b>0109787739</b>	<b>Telebachillerato San Sebastián Capulines</b>	<b>Propios Planteles</b>	<b>\$0.84</b>	
<b>0109787925</b>	<b>Telebachillerato Benito Juárez</b>	<b>Propios Planteles</b>	<b>\$2.15</b>	
<b>0109788182</b>	<b>Telebachillerato Maravillas</b>	<b>Propios Planteles</b>	<b>\$1.43</b>	
<b>0109788301</b>	<b>Telebachillerato Pacula</b>	<b>Propios Planteles</b>	<b>\$0.86</b>	
<b>0109786767</b>	<b>Telebachillerato Chapultepec de Pozos</b>	<b>Propios Planteles</b>	<b>\$0.82</b>	
<b>0109786600</b>	<b>Telebachillerato Puerto México</b>	<b>Propios Planteles</b>	<b>\$0.76</b>	
<b>0109785760</b>	<b>Telebachillerato San Mateo</b>	<b>Propios Planteles</b>	<b>\$0.68</b>	
<b>0109787011</b>	<b>Telebachillerato Noxthey</b>	<b>Propios Planteles</b>	<b>\$0.55</b>	
<b>0109787186</b>	<b>Telebachillerato Bajhí</b>	<b>Propios Planteles</b>	<b>\$0.92</b>	
<b>0109787321</b>	<b>Telebachillerato San Francisco La Laguna</b>	<b>Propios Planteles</b>	<b>\$1.16</b>	
<b>0109787674</b>	<b>Telebachillerato Tenango</b>	<b>Propios Planteles</b>	<b>\$0.82</b>	
<b>0109787909</b>	<b>Telebachillerato Xilitla</b>	<b>Propios Planteles</b>	<b>\$1.35</b>	
<b>0109788018</b>	<b>Telebachillerato Xochitlan de las Flores</b>	<b>Propios Planteles</b>	<b>\$1.03</b>	
<b>0109790675</b>	<b>Telebachillerato Tuzancoac</b>	<b>Propios Planteles</b>	<b>\$1.06</b>	
<b>0109790594</b>	<b>Telebachillerato Atopixco</b>	<b>Propios Planteles</b>	<b>\$1.49</b>	
<b>0109790527</b>	<b>Telebachillerato Olonteco</b>	<b>Propios Planteles</b>	<b>\$0.41</b>	
<b>0109790365</b>	<b>Telebachillerato Camposanto</b>	<b>Propios Planteles</b>	<b>\$0.37</b>	



	<b>de Oro</b>			
<b>0109790209</b>	<b>Telebachillerato Puerto Juárez</b>	<b>Propios Planteles</b>	<b>\$0.34</b>	
<b>0109789952</b>	<b>Telebachillerato San Francisco I Madero</b>	<b>Propios Planteles</b>	<b>\$0.63</b>	
<b>0109789847</b>	<b>Telebachillerato Xajha</b>	<b>Propios Planteles</b>	<b>\$0.78</b>	
<b>0109789774</b>	<b>Telebachillerato Santa Ana Atzacapotzaltongo</b>	<b>Propios Planteles</b>	<b>\$1.30</b>	
<b>0109789693</b>	<b>Telebachillerato Apipilhuasco</b>	<b>Propios Planteles</b>	<b>\$1.00</b>	
<b>0109789626</b>	<b>Telebachillerato San Lorenzo Ixtacoyotla</b>	<b>Propios Planteles</b>	<b>\$0.88</b>	
<b>0109791159</b>	<b>Telebachillerato Coyametepec</b>	<b>Propios Planteles</b>	<b>\$0.42</b>	
<b>0109791213</b>	<b>Telebachillerato Santa Catarina</b>	<b>Propios Planteles</b>	<b>\$0.68</b>	
<b>0109791329</b>	<b>Telebachillerato El Xuchitl</b>	<b>Propios Planteles</b>	<b>\$320.47</b>	
<b>0109791582</b>	<b>Telebachillerato Naopa</b>	<b>Propios Planteles</b>	<b>\$0.99</b>	
<b>0109791604</b>	<b>Telebachillerato Coamapil</b>	<b>Propios Planteles</b>	<b>\$1.00</b>	
<b>0109786635</b>	<b>Telebachillerato El Rincón</b>	<b>Propios Planteles</b>	<b>\$1.89</b>	
<b>0109792058</b>	<b>Telebachillerato San José Piedra Gorda</b>	<b>Propios Planteles</b>	<b>\$1.26</b>	
<b>0109788042</b>	<b>Telebachillerato San Andrés Chichayotla</b>	<b>Propios Planteles</b>	<b>\$2.39</b>	
<b>0110490377</b>	<b>Telebachillerato Agua Bendita</b>	<b>Propios Planteles</b>	<b>\$0.30</b>	
<b>0110490415</b>	<b>Telebachillerato Batha y Barrios</b>	<b>Propios Planteles</b>	<b>\$0.58</b>	
<b>0110490458</b>	<b>Telebachillerato Bondojito</b>	<b>Propios Planteles</b>	<b>\$1.61</b>	
<b>0110490474</b>	<b>Telebachillerato Cantera de Villagrán</b>	<b>Propios Planteles</b>	<b>\$0.76</b>	
<b>0110490482</b>	<b>Telebachillerato Cerro</b>	<b>Propios Planteles</b>	<b>\$0.83</b>	



	<b>Colorado</b>			
<b>0110490512</b>	<b>Telebachillerato Chiconcoac</b>	<b>Propios Planteles</b>	<b>\$0.96</b>	
<b>0110490520</b>	<b>Telebachillerato Dantzibojay</b>	<b>Propios Planteles</b>	<b>\$0.65</b>	
<b>0110490563</b>	<b>Telebachillerato Dengantzha</b>	<b>Propios Planteles</b>	<b>\$0.98</b>	
<b>0110490636</b>	<b>Telebachillerato El Coyol</b>	<b>Propios Planteles</b>	<b>\$100.46</b>	
<b>0110490660</b>	<b>Telebachillerato El Fresno</b>	<b>Propios Planteles</b>	<b>\$0.53</b>	
<b>0110490679</b>	<b>Telebachillerato El Ocotil</b>	<b>Propios Planteles</b>	<b>\$0.76</b>	
<b>0110490687</b>	<b>Telebachillerato El Tepozán</b>	<b>Propios Planteles</b>	<b>\$1.21</b>	
<b>0110490709</b>	<b>Telebachillerato El Tezoyo</b>	<b>Propios Planteles</b>	<b>\$0.45</b>	
<b>0110490784</b>	<b>Telebachillerato Fontezuelas</b>	<b>Propios Planteles</b>	<b>\$1.06</b>	
<b>0110490806</b>	<b>Telebachillerato Hermosillo Monte Noble.</b>	<b>Propios Planteles</b>	<b>\$0.42</b>	
<b>0110490873</b>	<b>Telebachillerato La Ixcuicuila</b>	<b>Propios Planteles</b>	<b>\$0.69</b>	
<b>0110490881</b>	<b>Telebachillerato La Bóveda</b>	<b>Propios Planteles</b>	<b>\$0.89</b>	
<b>0110490903</b>	<b>Telebachillerato La Cañada</b>	<b>Propios Planteles</b>	<b>\$0.42</b>	
<b>0110490962</b>	<b>Telebachillerato Llano Largo</b>	<b>Propios Planteles</b>	<b>\$1.74</b>	
<b>0110490970</b>	<b>Telebachillerato Morelos Trancas</b>	<b>Propios Planteles</b>	<b>\$0.54</b>	
<b>0110491004</b>	<b>Telebachillerato Nonoalco</b>	<b>Propios Planteles</b>	<b>\$1.22</b>	
<b>0110491020</b>	<b>Telebachillerato Nueva Esperanza</b>	<b>Propios Planteles</b>	<b>\$1.20</b>	
<b>0110491055</b>	<b>Telebachillerato Ojo de Agua</b>	<b>Propios Planteles</b>	<b>\$0.90</b>	
<b>0110491063</b>	<b>Telebachillerato Papaxtla</b>	<b>Propios Planteles</b>	<b>\$0.27</b>	
<b>0110491128</b>	<b>Telebachillerato Pozuelos</b>	<b>Propios Planteles</b>	<b>\$1.06</b>	
<b>0110491144</b>	<b>Telebachillerato San Antonio el Paso</b>	<b>Propios Planteles</b>	<b>\$0.83</b>	
<b>0110491152</b>	<b>Telebachillerato San Antonio Tezoquipan</b>	<b>Propios Planteles</b>	<b>\$0.42</b>	



0110491209	Telebachillerato San Isidro el Astillero	Propios Planteles	\$2.96	
0110491217	Telebachillerato San Pedrito	Propios Planteles	\$0.46	
0110491225	Telebachillerato San Rafael	Propios Planteles	\$0.63	
0110491268	Telebachillerato San Sebastián	Propios Planteles	\$0.43	
0110491284	Telebachillerato Santa Mónica	Propios Planteles	\$0.78	
0110491306	Telebachillerato Texcapa	Propios Planteles	\$0.73	
0110491322	Telebachillerato Tlahuiltepa	Propios Planteles	\$1.20	
0110491357	Telebachillerato Zacatipan	Propios Planteles	\$1.12	
0110491160	Telebachillerato San Francisco	Propios Planteles	\$1.41	
0110491136	Telebachillerato San Antonio	Propios Planteles	\$0.57	
0111083252	Telebachillerato Bomanxotha	Propios Planteles	\$0.59	
0111083368	Telebachillerato Chicavasco	Propios Planteles	\$182.28	
0111083376	Telebachillerato Choquintla	Propios Planteles	\$0.65	
0111083392	Telebachillerato Cuamontax	Propios Planteles	\$1.28	
0111083422	Telebachillerato Danghu	Propios Planteles	\$0.59	
0111083449	Telebachillerato Ejido Rosa de Castilla	Propios Planteles	\$0.26	
0111083457	Telebachillerato El Casiu	Propios Planteles	\$0.56	
0111083473	Telebachillerato Juntas Chicas	Propios Planteles	\$0.55	
0111083503	Telebachillerato Los Reyes	Propios Planteles	\$0.64	
0111083538	Telebachillerato Ohuatipa	Propios Planteles	\$1.54	
0111083856	Telebachillerato San Ambrosio	Propios Planteles	\$0.53	
0111083899	Telebachillerato San Francisco Huazalingo	Propios Planteles	\$1.14	
0111083910	Telebachillerato San Jerónimo	Propios Planteles	\$0.58	
0111083961	Telebachillerato San José Tepenene	Propios Planteles	\$1.24	



0111083988	Telebachillerato San Nicolas	Propios Planteles	\$0.89	
0111084011	Telebachillerato San Nicolás Tenango de Doria	Propios Planteles	\$182.60	
0111084054	Telebachillerato Talol	Propios Planteles	\$0.99	
0111084151	Telebachillerato Xiquila	Propios Planteles	\$1.03	
0111084194	Telebachillerato Xoxolpa	Propios Planteles	\$0.45	
0111084364	Telebachillerato Zacualtipanito	Propios Planteles	\$0.50	
0111083872	Telebachillerato Cruz de Montecillos	Propios Planteles	\$0.17	
0119902937	Plantel Tizayuca	Propios Planteles	\$271.69	
0120662356	Plantel en Artes	Propios Planteles	\$0.02	
0120662534	Plantel Azteca	Propios Planteles	\$108.24	
		<b>Total</b>	<b>\$42,278,112.49</b>	<b>\$9,788,808.05</b>

- a) En la cuenta 0154923995 cuyo saldo es de \$227,675.24, se refleja la variación entre los importes percibidos y ejercidos para el pago de los gastos autorizados de los capítulos 1000, 2000, y 3000, correspondiente a los ejercicios fiscales de 2018 y anteriores de la fuente Estatal.
- b) El saldo de la cuenta 0154924940 corresponde a la cantidad de \$677,442.59, y se deriva de la diferencia entre los Ingresos Propios recaudados hasta el 31 de diciembre de 2023 y de los gastos efectuados de acuerdo a partidas presupuestales autorizadas."
- c) El saldo de la cuenta 0194709535 de importe \$305,684.93, es el resultado del registro de ingresos provenientes de la Federación durante los ejercicios 2018 y anteriores, y con los cuales se cubrieron gastos por la operación de los 135 planteles de Telebachillerato Comunitario.
- d) La cuenta 0112695960 cuyo saldo es de \$102,735.87, registró los ingresos provenientes de la asignación presupuestal del estado y las erogaciones autorizadas en los capítulos 1000, 2000 y 3000 por el ejercicio fiscal 2019.
- e) La cuenta 0112695995 muestra un saldo de \$103,603.04 y en esta cuenta se registró de manera puntual los ingresos de fuente Federal, así como los gastos realizados por la operación de los 135 planteles de Telebachillerato Comunitario, conforme a convenio de apoyo financiero para el ejercicio 2019.





- f) El saldo de la cuenta 0112874474 de \$51.28, muestra el registro de los recursos Federales, provenientes del programa de Autogestión 2018, y con los cuales se hizo frente a las partidas autorizadas para llevar a cabo dicho programa.
- g) La cuenta 0114626028 muestra un saldo de \$51,530.13, y en esta se realizó el registró de los ingresos provenientes del Estado y las erogaciones autorizadas en los capítulos 1000, 2000 y 3000 por el ejercicio fiscal 2020.
- h) La cuenta 0114626044 tiene un saldo de \$51,744.78 y en esta se controló los ingresos de la fuente Federal, así como los gastos de los 135 planteles de Telebachillerato Comunitario, de acuerdo al convenio de apoyo financiero para el ejercicio 2020.
- i) El saldo de la cuenta 0115601223 de \$44.08, concentró los ingresos Estatales, así como los gastos derivados de la operación del Plantel Azteca correspondientes al ejercicio 2020.
- j) La cuenta 0116249213 muestra un saldo de \$107,258.82 y en esta se concentró los ingresos provenientes del Estado y las erogaciones autorizadas en los capítulos 1000, 2000 y 3000 por el ejercicio fiscal 2021.
- k) La cuenta 0116249426 y cuyo saldo asciende a \$107,750.29, controló los ingresos de origen Federal, así como los gastos de los 135 planteles de Telebachillerato Comunitario, conforme al convenio de apoyo financiero para el ejercicio 2021.
- l) El saldo de la cuenta 0118126119 por \$5,079.20, registró los ingresos provenientes de la Federación conforme al convenio de apoyo financiero para el ejercicio 2022, así como los gastos derivados de la operación de los 135 planteles de Telebachillerato Comunitario.
- m) La cuenta 0118126208 muestra un saldo de \$13,098.68 y en esta se registraron los ingresos provenientes del Estado, así como las erogaciones autorizadas en los capítulos 1000, 2000 y 3000 por el ejercicio fiscal 2022.
- l) El saldo de la cuenta 119767827 por \$3,761,314.31 será donde se registren los ingresos provenientes de la Federación conforme al convenio de apoyo financiero para el ejercicio 2023, así como los gastos derivados de la operación de los 135 planteles de Telebachillerato Comunitario.
- o) La cuenta 119768203 muestra un saldo de \$36,755,558.33 y en esta se registran los ingresos provenientes del Estado, así como las erogaciones autorizadas en los capítulos 1000, 2000 y 3000 por el ejercicio fiscal 2023.
- p) De los números 0103177874 al 0120662534 enlistando hasta el momento un total de 138 cuentas bancarias, mismas que pertenecen a cada uno de los planteles de Telebachillerato Comunitario, y Bachillerato General; y en estas se registran los importes de ingresos propios captados por concepto de inscripciones, reinscripciones, exámenes extraordinarios, duplicado de certificados, credenciales, certificados parciales e historiales académicos, los cuales una vez recaudados se traspasan a la cuenta 0154924940 para su concentración.



Derechos a Recibir Efectivo y Equivalentes y Bienes o Servicios a Recibir

2. La cantidad de \$1,127,274.52 de este rubro se encuentra integrado de la siguiente forma

a) Deudores Diversos

El saldo se integra por los siguientes apartados:

**Pagos Anticipados.** – Integrado por los pagos realizados anticipadamente por la recepción de un bien o servicio en el corto plazo, pagos por diversos conceptos por cuenta del Plantel Tizayuca, así como el pago anticipado de finiquitos por termino de relación laboral.

Concepto	Antigüedad	Importe	Saldo de la Cuenta de Mayor al 31/12/2022
<b>PAGOS ANTICIPADOS</b>			
Plantel Tizayuca. – Pagos efectuados por cuenta del Plantel Tizayuca tales como nómina, Impuesto Sobre Nómina, Cuotas de Cesantía, Retiro y FOVISSSTE, además de las retenciones de ISR y FOVISSSTE hechas los trabajadores de este plantel, y que por falta de autorización presupuestal, se utiliza de manera provisional esta cuenta contable.	31/12/2023	\$1,127,274.52	
<b>Total</b>		<b>\$1,127,274.52</b>	<b>\$4,250.00</b>

Otros Activos Circulantes

3. Los Valores en Garantía se enlistan a continuación:



Concepto	Antigüedad	Importe	Saldo de la Cuenta de Mayor al 31/12/2022
<b>DEPOSITOS EN GARANTÍA</b>			
Juan Manuel Zúñiga Mercado. – Depósito en garantía por el contrato de arrendamiento del inmueble que se ocupa para la operación de almacén de este Organismo, ubicado en la calle de Iztaccíhuatl 107. Col. San Cayetano, Pachuca de Soto, Hgo. C.P. 42084, y que hasta esta fecha se encuentra vigente.	31/07/2017	\$15,075.32	
<b>Total</b>		<b>\$15,075.32</b>	<b>\$15,075.32</b>

## Inventarios

**4. No aplica. (Bienes Disponibles para su Transformación)**

## Almacenes

**5. No aplica. (Bienes Disponibles para su Consumo)**

## Inversiones Financieras

**6. No aplica. (Inversiones financieras por fideicomisos)**

**7. No aplica. (Inversiones financieras, saldos de participaciones y aportaciones de capital)**

## Bienes Inmuebles, Muebles e Intangibles

## 8. Terrenos.

**El saldo se encuentra integrado por el importe de 20 terrenos para su uso o destino de centro educativo, valuados a valor catastral según se enlista a continuación y que, con el programa de regularización implementado por este Organismo, se obtiene seguridad jurídica respecto de su propiedad.**



Plantel	Uso o Destino	Importe	Saldo de la Cuenta de Mayor al 31/12/2022
<b>Agua Blanca</b>	<b>Centro educativo</b>	<b>\$5,621.00</b>	
<b>Atotonilco el Grande</b>	<b>Centro educativo</b>	<b>\$39,539.76</b>	
<b>Ixcatlan</b>	<b>Centro educativo</b>	<b>\$130,000.00</b>	
<b>Lolotla</b>	<b>Centro educativo</b>	<b>\$6,000.00</b>	
<b>Michimaloya</b>	<b>Centro educativo</b>	<b>\$28,000.04</b>	
<b>El Mirador Capula</b>	<b>Centro educativo</b>	<b>\$37,000.00</b>	
<b>Santa Ana de Allende</b>	<b>Centro educativo</b>	<b>\$6,442.04</b>	
<b>Santa Maria Amajac</b>	<b>Centro educativo</b>	<b>\$14,000.00</b>	
<b>Singuilucan</b>	<b>Centro educativo</b>	<b>\$7,451.94</b>	
<b>Hueyapa</b>	<b>Centro educativo</b>	<b>\$3,000.00</b>	
<b>Tlanalapa</b>	<b>Centro educativo</b>	<b>\$25,000.00</b>	
<b>El Pedregal</b>	<b>Centro educativo</b>	<b>\$271,417.00</b>	
<b>Tlahuiltepa</b>	<b>Centro educativo</b>	<b>\$1,113.00</b>	
<b>TBC San Gregorio</b>	<b>Centro educativo</b>	<b>\$4,000.00</b>	
<b>TBC Ignacio Zaragoza</b>	<b>Centro educativo</b>	<b>\$63,000.00</b>	
<b>TBC El Rincón</b>	<b>Centro educativo</b>	<b>\$173,849.40</b>	
<b>TBC Los Reyes</b>	<b>Centro educativo</b>	<b>\$27,000.00</b>	
<b>TBC Puerto México</b>	<b>Centro educativo</b>	<b>\$80,000.00</b>	
<b>TBC Santa Úrsula</b>	<b>Centro educativo</b>	<b>\$4,000.00</b>	
<b>TBC Bomanxhota</b>	<b>Centro educativo</b>	<b>\$15,000.00</b>	
<b>Total</b>		<b>\$941,434.18</b>	<b>\$941,434.18</b>



## 8. Edificios.

El saldo se compone de obras en planteles en propiedad del Organismo, conforme a contratos de donación emitidos por INHIFE (Instituto Hidalguense de la Infraestructura Física Educativa), cuyo valor histórico asciende a la cantidad de \$2,901,152.12 y que disminuidos de su depreciación acumulada, arroja un valor en libros de \$2,731,918.22, el cual se integra de acuerdo a lo siguiente:

Plantel	Uso o Destino	Importe	Saldo de la Cuenta de Mayor al 31/12/2022
TBC Santa Maria	Centro educativo	\$1,902,763.07	
TBC Palo Gordo	Centro educativo	\$499,912.05	
TBC Majadillas	Centro educativo	\$498,477.00	
<b>Total</b>		<b>\$2,901,152.12</b>	<b>\$2,901,153.12</b>

Descripción	Importe	Saldo de la Cuenta de Mayor al 31/12/2022
<b>Depreciación Acumulada de Bienes Inmuebles.</b>	<b>\$169,233.90</b>	
<b>Total</b>	<b>\$169,233.90</b>	<b>\$24,176.27</b>

Con carácter informativo se enlistan los bienes inmuebles que se encuentran por parte del Bachillerato del Estado de Hidalgo, amparados bajo el esquema de contratos de comodato o cualquier otro medio.

Descripción del Inmuebles	Documento Fuente	Comodante
Parcela escolar – Escuela Telesecundaria 148, Coamapil, Tlanchinol.	Contrato de Comodato No. DGAJII/CT/O4/COMODATO/025/2019	Instituto Hidalguense de Educación
Instalaciones de la Escuela Primaria "Justicia Social", San	Contrato de Comodato No. DGAJII/CT/O4/COMODATO/008/2021	Instituto Hidalguense de



<b>Francisco, Tecozautla.</b>		<b>Educación</b>
<b>Fracción de la Escuela Telesecundaria 125, Tepeitic, Mixquiahuala.</b>	<b>Contrato de Comodato No. DGAJII/CT/O4/COMODATO/015/2021</b>	<b>Instituto Hidalguense de Educación</b>
<b>Instalaciones de la Escuela Primaria "Pedro María Anaya", Olonteco, Zacualtipan.</b>	<b>Contrato de Comodato No. DGAJII/CT/O4/COMODATO/039/2017</b>	<b>Instituto Hidalguense de Educación</b>
<b>Parcela Escolar de la Escuela Primaria "Vicente Guerrero", Tuzancoac, Xochicoatlán.</b>	<b>Contrato de Comodato No. DGAJII/CT/O4/COMODATO/27/2017</b>	<b>Instituto Hidalguense de Educación</b>
<b>Parcela Escolar de la Escuela Primaria "18 De Marzo", Nonoalco, Xochicoatlán.</b>	<b>Contrato de Comodato No. DGAJII/CT/O4/COMODATO/07/2018</b>	<b>Instituto Hidalguense de Educación</b>
<b>Fracción Del Terreno de la Escuela Telesecundaria 669, Santa Ana Atzcaozaltongo, Tepeji Del Rio.</b>	<b>Contrato de Comodato No. DGAJII/CT/O4/COMODATO/11/2018</b>	<b>Instituto Hidalguense de Educación</b>
<b>Fracción del Terreno de la Escuela Telesecundaria 199, Chapultepec De Pozos, San Agustín Tlaxiaca.</b>	<b>Contrato de Comodato No. DGAJII/CT/O4/COMODATO/010/2018</b>	<b>Instituto Hidalguense de Educación</b>
<b>Parcela Escolar de la Escuela Primaria "Narciso Mendoza", Maravillas, Nopala de Villagran.</b>	<b>Contrato de Comodato No. DGAJII/CT/O4/COMODATO/29/2017</b>	<b>Instituto Hidalguense de Educación</b>



<b>Instalaciones de la Escuela Primaria "Vicente Pérez Ríos", San Sebastian Capulines, Mineral del Chico.</b>	<b>Contrato de Comodato No. DGAJII/CT/O4/COMODATO/26/2017</b>	<b>Instituto Hidalguense de Educación</b>
<b>Fracción del Terreno de la Escuela Telesecundaria 233, Llano Largo, Huichapan.</b>	<b>Contrato de Comodato No. DGAJII/CT/O4/COMODATO/25/2017</b>	<b>Instituto Hidalguense de Educación</b>
<b>Escuela Primaria "Gabino Barrera", El Ocotil, Huehuetla.</b>	<b>Contrato de Comodato No. DGAJII/CT/O4/COMODATO/40/2017</b>	<b>Instituto Hidalguense de Educación</b>
<b>Fracción de la Escuela Telesecundaria 173, Cuamontax, Huazalingo.</b>	<b>Contrato de Comodato No. DGAJII/CT/O4/COMODATO/008/2019</b>	<b>Instituto Hidalguense de Educación</b>
<b>Fracción de la Escuela Primaria "Miguel Hidalgo", Santo Domingo Agua Zarca, Huasca De Ocampo.</b>	<b>Contrato de Comodato No. DGAJII/CT/O4/COMODATO/37/2017</b>	<b>Instituto Hidalguense de Educación</b>
<b>Fracción de la Escuela Telesecundaria 422, La Cañada, Huasca De Ocampo.</b>	<b>Contrato de Comodato No. DGAJII/CT/O4/COMODATO/008/2018</b>	<b>Instituto Hidalguense de Educación</b>
<b>Fracción de la Escuela Telesecundaria 239, Dengantzha, Francisco I. Madero.</b>	<b>Contrato de Comodato No. DGAJII/CT/O4/COMODATO/24/2017</b>	<b>Instituto Hidalguense de Educación</b>
<b>Parcela Escolar de la Escuela Primaria "Amado Nervo", Santa Ana Batha, Chilcuautla</b>	<b>Contrato de Comodato No. DGAJII/CT/O4/COMODATO/013/2019</b>	<b>Instituto Hidalguense de Educación</b>
<b>Fracción de la Escuela Primaria "Miguel Hidalgo",</b>	<b>Contrato de Comodato No. DGAJII/CT/O4/COMODATO/38/2017</b>	<b>Instituto Hidalguense de</b>



<b>San Pedrito, Agua Blanca.</b>		<b>Educación</b>
<b>Fracción de la Escuela Telesecundaria 97, San Dionisio, Acatlan.</b>	<b>Contrato de Comodato No. DGAJII/CT/O4/COMODATO/34/2017</b>	<b>Instituto Hidalguense de Educación</b>
<b>Inmueble denominado "La garita" San Lorenzo Iztacoyotla, Juarez Hidalgo.</b>	<b>En proceso de formalización</b>	<b>Municipio de Juárez Hidalgo</b>
<b>Inmueble denominado "La Laguna" San Lorenzo Iztacoyotla, Juarez Hidalgo.</b>	<b>En proceso de formalización</b>	<b>Municipio de Juárez Hidalgo</b>
<b>Inmueble sin denominación, El Tepozan, Almoloya.</b>	<b>En proceso de formalización</b>	<b>Municipio de Almoloya</b>
<b>Inmueble sin denominación, El Barco Lolotla.</b>	<b>En proceso de formalización</b>	<b>Comunidad de El Barco</b>
<b>Inmueble sin denominación, Naopa, Molango.</b>	<b>En proceso de formalización</b>	<b>Comunidad de Naopa</b>
<b>Inmueble sin denominación, San Antonio Tezoquipan, Alfajayucan.</b>	<b>En proceso de formalización</b>	<b>Comunidad de San Antonio Tezoquipan</b>

#### 8. Bienes Muebles

**El importe que refleja esta cuenta, corresponde a los bienes que el Bachillerato tiene en propiedad, conforme a contratos de donación emitidos por Gobierno del Estado y el Instituto Hidalguense de Educación Media Superior y Superior (IHEMSYS), mismos que considerados a valor histórico, representan la cantidad de \$29,759,862.88, y que disminuidos por su depreciación correspondiente, ascienden a un monto de \$1,431,489.29, de acuerdo al siguiente detalle:**





Descripción	Importe	Saldo de la Cuenta de Mayor al 31/12/2022
<b>Mobiliario y Equipo de Administración</b>	<b>\$ 18,445,584.95</b>	
<b>Mobiliario y Equipo Educativo y Recreativo</b>	<b>\$ 2,308,827.82</b>	
<b>Equipo e Instrumental Médico y de Laboratorio</b>	<b>\$ 234,724.81</b>	
<b>Vehículos y Equipo Terrestre</b>	<b>\$ 3,960,748.45</b>	
<b>Maquinaria, Otros Equipos y Herramientas</b>	<b>\$ 6,275,454.47</b>	
<b>Total</b>	<b>\$ 31,225,340.50</b>	<b>\$ 31,225,340.50</b>

Descripción	Importe	Saldo de la Cuenta de Mayor al 31/12/2022
<b>Depreciación Acumulada de Mobiliario y Equipo de Administración.</b>	<b>\$17,462,952.20</b>	
<b>Depreciación Acumulada de Mobiliario y Equipo Educativo y Recreativo.</b>	<b>\$2,153,059.39</b>	
<b>Depreciación Acumulada de Instrumental Médico y de Laboratorio.</b>	<b>\$234,718.77</b>	
<b>Depreciación Acumulada de Vehículos y Equipo de Transporte.</b>	<b>\$3,724,168.45</b>	
<b>Depreciación Acumulada de Maquinaria, otros Equipos y Herramientas.</b>	<b>\$6,218,952.40</b>	
<b>Total</b>	<b>\$29,793,851.21</b>	<b>\$28,863,532.98</b>



## 9. Activos Intangibles

El importe de \$1,603,905.28 refiere el costo a valor histórico del software informático que fue adquirido durante los ejercicios anteriores a 2016, para los planteles de Telebachillerato Comunitario con recursos de fuente federal, y que disminuido de su amortización correspondiente asciende a la cantidad de \$0.00, de acuerdo al siguiente detalle.

Descripción	Importe	Saldo de la Cuenta de Mayor al 31/12/2022
<b>Software</b>	<b>\$1,603,905.28</b>	
<b>Total</b>	<b>\$1,603,905.28</b>	<b>\$1,603,905.28</b>

Descripción	Importe	Saldo de la Cuenta de Mayor al 31/12/2022
<b>Amortización acumulada de Software</b>	<b>\$1,603,905.28</b>	
<b>Total</b>	<b>\$1,603,905.28</b>	<b>\$1,603,905.28</b>

## Estimaciones y Deterioros

**10. No aplica. (Determinación de Estimaciones para cuentas incobrables, para inventarios activos biológicos, etc.)**

## Otros Activos

**11. No aplica. (Otros activos no circulantes)**



## Pasivo

**1. El saldo que refleja este rubro, refiere las cuentas pendientes de pago a corto plazo, cuyo vencimiento límite es de 90 días, según se detalla a continuación:**

A) Servicios Personales por Pagar a Corto Plazo.

**El saldo que refleja esta cuenta, corresponde a sueldos y aportaciones de seguridad social derivadas de relaciones laborales provisionadas y que a continuación se detallan:**

Concepto	Importe	Saldo de la Cuenta de Mayor al 31/12/2022
<b>Sueldos. – El saldo corresponde a los remanentes por pagar de los incrementos salariales de los ejercicios 2016, 2018, 2019, 2020, 2021 y la provisión para el ejercicio 2023 para el personal docente de Telebachillerato Comunitario.</b>	<b>\$5,691,032.59</b>	
<b>Total</b>	<b>\$5,691,032.59</b>	<b>\$971,742.95</b>

B) Proveedores.

**El saldo que refleja esta cuenta, se deriva de bienes y servicios que fueron provisionados según se detalla a continuación:**

Concepto	Importe	Saldo de la Cuenta de Mayor al 31/12/2022
<b>José Salvador Martínez Cadena. – Provisión de honorarios profesionales por el servicio de auditoría del ejercicio fiscal 2023.</b>	<b>\$96,600.00</b>	
<b>Agencia de Energia Estam, S.A. de C.V.. – Provisión del mantenimiento de celdas fotovoltaicas del Organismo.</b>	<b>\$9,000.00</b>	
<b>Total</b>	<b>\$105,600.00</b>	<b>\$659,109.73</b>



## C) Retenciones y Contribuciones por Pagar.

El Bachillerato del Estado de Hidalgo se encuentra tributando bajo el Título III del ISR denominado como "De las Personas Morales con fines no lucrativos", por tanto, se encuentra obligado a retener y enterar el ISR por pago de salarios, asimilables a salarios, prestación de servicios profesionales independientes y por el otorgamiento del uso o goce temporal de bienes inmuebles.

Por otra parte, el entero de las contribuciones al ISSSTE y FOVISSSTE, se efectúa directamente a los Organismos recaudadores correspondientes, en virtud de contar con registro específico para tal efecto ante los mismos.

Dado lo expuesto, la cuenta de contribuciones por pagar, se integra de la forma siguiente:

Concepto	Importe	Saldo de la Cuenta de Mayor al 31/12/2022
ISR retenido en nómina. – Retención de ISR al personal docente y administrativo durante el mes de diciembre 2023.	\$2,906,951.31	
Retención 10% Sobre Arrendamiento. – Retención de ISR por pago de arrendamiento de inmuebles durante el mes de diciembre 2023.	\$1,612.78	
Retención 1.25% ISR. – Retención de ISR por pago de bienes y servicios a contribuyentes de RESICO durante el mes de diciembre 2023.	\$898.37	
Impuesto Sobre Nóminas. – Impuesto correspondiente al mes de diciembre 2023.	\$499,771.48	
<b>Total</b>	<b>\$3,409,233.94</b>	<b>\$3,906,190.63</b>

## D) Otras Cuentas por Pagar a Corto Plazo (Acreedores Diversos).

El saldo se conforma de los siguientes rubros:

a) **Gobierno Federal.** – Por los rendimientos generados en las cuentas bancarias que controlan los Recursos Federales.



b) **Sueldos por Pagar.** – Integrado por los finiquitos pendientes de cobro por los ejercicios 2015, 2016, 2020, 2021 y 2022

c) **Gobierno Estatal.** – Corresponde a rendimientos generados en las cuentas bancarias que controlan los Recursos Estatales.

La integración de cada uno de los rubros se presenta en el siguiente recuadro:

Concepto	Importe	Saldo de la Cuenta de Mayor al 31/12/2022
<b>a) Gobierno Federal</b>		
Importe que deberá reintegrarse a la Federación dadas las erogaciones en cantidad menor a lo programado para fortalecer la operatividad de los Telebachilleratos Comunitarios, durante los periodos de enero a diciembre 2014	\$2,455.85	
Rendimiento generado por las cuentas bancarias de autogestión 2015	\$9.30	
Rendimiento generado por las cuentas bancarias de autogestión 2016	\$32.68	
Rendimiento generado por las cuentas bancarias de autogestión 2017	\$0.10	
Rendimiento generado por las cuentas bancarias de autogestión 2018	\$18.41	
Rendimiento generado por las cuentas bancarias de Telebachilleratos Comunitarios 2019	\$17.55	
Rendimiento generado por las cuentas bancarias de autogestión 2019	\$51.20	
Rendimiento generado por la cuenta bancaria Federal 2019	\$1,875.18	
Rendimiento generado por las cuentas bancarias de Telebachilleratos Comunitarios 2020	\$16.65	



<b>Rendimiento generado por la cuenta bancaria Federal 2020</b>	<b>\$234.68</b>	
<b>Rendimiento generado por las cuentas bancarias de Telebachilleratos Comunitarios 2021</b>	<b>\$18.52</b>	
<b>Rendimiento generado por la cuenta bancaria Federal 2021</b>	<b>\$278.23</b>	
<b>Rendimiento generado por las cuentas bancarias de Telebachilleratos Comunitarios 2022</b>	<b>\$15.31</b>	
<b>Rendimiento generado por la cuenta bancaria Federal 2022</b>	<b>\$246.33</b>	
<b>Rendimiento generado por las cuentas bancarias de Telebachilleratos Comunitarios 2023</b>	<b>\$16.46</b>	
<b>Rendimiento generado por la cuenta bancaria Federal 2023</b>	<b>\$988.49</b>	
<b><u>b) Sueldos por Pagar</u></b>		
<b>Finiquitos no cobrados del ejercicio fiscal 2015.– Su origen es el pago de finiquitos y se integra con recursos de la fuente Estatal por la cantidad de \$4,086.11, por la fuente Federal por la cantidad de \$15,371.55 y que por estar en proceso dos demandas laborales, se tienen provisionados dichos recursos.</b>	<b>\$19,457.66</b>	
<b>Finiquitos no cobrados del ejercicio fiscal 2016.– Corresponde al pago de un finiquito con recursos de la fuente estatal por la cantidad de \$9,379.26, y que por estar en proceso una demanda laboral se tiene provisionado el recurso.</b>	<b>\$9,379.26</b>	
<b>Sueldos y finiquitos no cobrados del ejercicio fiscal 2020.– Corresponde a cheques por pago de finiquitos y nominas del ejercicio 2020; se integran con recursos de la fuente Estatal por la cantidad de \$8,248.04 y de la fuente Federal por un importe de \$8,248.10, y que a la fecha se consideran a los beneficiarios como posibilidad de presentarse al cobro de dichos cheques.</b>	<b>\$16,496.14</b>	
<b>Sueldos y finiquitos no cobrados del ejercicio fiscal 2021.– Corresponde a cheques por pago de finiquitos del ejercicio 2021;</b>	<b>\$8,661.48</b>	



se integran con recursos de la fuente Estatal por la cantidad de \$4,330.74 y de la fuente Federal por un importe de \$4,330.74, y que a la fecha se consideran a los beneficiarios como posibilidad de presentarse al cobro de dichos cheques.		
Sueldos y finiquitos no cobrados del ejercicio fiscal 2022.- Corresponde a cheques por pago de finiquitos del ejercicio 2022; se integran con recursos de la fuente Estatal por la cantidad de \$8,925.79 y de la fuente Federal por un importe de \$4,595.90, y que a la fecha se consideran a los beneficiarios como posibilidad de presentarse al cobro de dichos cheques.	\$13,521.69	
Sueldos y finiquitos no cobrados del ejercicio fiscal 2023.- Corresponde a cheques por pago de finiquitos del ejercicio 2023; se integran con recursos de la fuente Estatal por la cantidad de \$357.67 y de la fuente Federal por un importe de \$357.67.	\$715.34	
<b>c) Gobierno Estatal</b>		
Rendimientos bancarios generados en la cuenta bancaria correspondiente al ejercicio 2019.	\$1,008.03	
Rendimientos bancarios generados en la cuenta bancaria correspondiente al ejercicio 2020.	\$20.17	
Rendimientos bancarios generados en la cuenta bancaria correspondiente al ejercicio 2021.	\$1,108.59	
Rendimientos bancarios generados en la cuenta bancaria correspondiente al ejercicio 2022.	\$2,504.95	
Rendimientos bancarios generados en la cuenta bancaria correspondiente al ejercicio 2023.	\$3,546.38	
<b>Total</b>	\$82,694.63	\$85,142.74

2. No aplica. (Fondos de bienes de Terceros)

3. No aplica. (Pasivos diferidos y otros).

## CUENTA PÚBLICA 2023

### Bachillerato del Estado de Hidalgo



- 4. No aplica. (Provisiones).
- 5. No aplica. (Otros Pasivos).

### III) Notas al Estado de Variación en la Hacienda Pública

1. El importe del patrimonio contribuido en este mes, registra disminución dada la aplicación de la depreciación a los activos fijos en cantidad de \$25,278,365.34
2. El importe de \$33,600,749.91 registrado al término del mes de diciembre 2023, se origina como resultado de disminuir a los subsidios ministrados por la Federación, el Estado y los Ingresos Propios, los gastos relativos a la operatividad de los Telebachilleratos Comunitarios, Plantel Azteca, Plantel Tizayuca y los gastos operativos de la Dirección General del Bachillerato del Estado de Hidalgo, , así como la depreciación correspondiente al primer semestre del ejercicio fiscal 2023.

### IV) Notas al Estado de Flujos de Efectivo

#### Efectivo y equivalentes

1. El análisis de los saldos inicial y final que figuran en la última parte del Estado de Flujo de Efectivo en la cuenta de efectivo y equivalentes es como sigue:

	2023	dic-22
<b>Efectivo en Bancos —Tesorería</b>	<b>\$42,278,112.49</b>	<b>\$14,873,028.71</b>
<b>Efectivo en Bancos– Dependencias</b>	<b>\$0.00</b>	<b>\$0.00</b>
<b>Inversiones temporales (hasta 3 meses)</b>	<b>\$0.00</b>	<b>\$0.00</b>
<b>Fondos con afectación específica</b>	<b>\$0.00</b>	<b>\$0.00</b>
<b>Depósitos de fondos de terceros y otros</b>	<b>\$0.00</b>	<b>\$0.00</b>
<b>Total de Efectivo y Equivalentes</b>	<b>\$42,278,112.49</b>	<b>\$14,873,028.71</b>





2. No aplica (No se realizaron adquisiciones de bienes muebles o inmuebles)

3. Conciliación de los Flujos de Efectivo Netos de las Actividades de Operación y la cuenta de Ahorro/Desahorro antes de Rubros Extraordinarios.

Concepto	2023	2022
<b>Ahorro/Desahorro antes de rubros Extraordinarios</b>	<b>\$33,986,776.33</b>	<b>\$4,058,314.13</b>
<i>Movimientos de partidas (o rubros) que no afectan al efectivo.</i>	<b>\$0.00</b>	<b>\$0.00</b>
<b>Depreciación</b>	<b>\$386,026.42</b>	<b>\$2,110,414.29</b>
<b>Amortización</b>	<b>\$0.00</b>	<b>\$0.00</b>
<b>Incrementos en las provisiones</b>	<b>\$0.00</b>	<b>\$0.00</b>
<b>Incremento en inversiones</b>	<b>\$0.00</b>	<b>\$0.00</b>
<b>Ganancia/pérdida en venta de propiedad, planta y equipo</b>	<b>\$0.00</b>	<b>\$0.00</b>
<b>Incremento en cuentas por cobrar</b>	<b>\$0.00</b>	<b>\$0.00</b>
<b>Partidas extraordinarias</b>	<b>\$0.00</b>	<b>\$0.00</b>

V) Conciliación entre los ingresos presupuestarios y contables, así como entre los egresos presupuestarios y los gastos contables

La conciliación se presentará atendiendo a lo dispuesto por el acuerdo por el que se emite el formato de conciliación entre los ingresos presupuestarios y contables, así como entre los egresos presupuestarios y los gastos contables.



**Cuenta Pública 2023**  
**Bachillerato del Estado de Hidalgo**  
**Conciliación entre los Ingresos Presupuestarios y Contables**  
**Correspondiente del 1 de enero al 31 de diciembre de 2023**  
**(Cifras en pesos)**

<b>1. Total de Ingresos Presupuestarios</b>	<b>\$175,827,011.06</b>
<b>2. Más Ingresos Contables No Presupuestarios</b>	<b>\$0.00</b>
2.1 Ingresos Financieros	\$0.00
2.2 Incremento por Variación de Inventarios	\$0.00
2.3 Disminución del Exceso de Estimaciones por Pérdida o Deterioro u Obsolescencia	\$0.00
2.4 Disminución del Exceso de Provisiones	\$0.00
2.5 Otros Ingresos y Beneficios Varios	\$0.00
2.6 Otros Ingresos Contables No Presupuestarios	\$0.00
<b>3. Menos Ingresos Presupuestarios No contables</b>	<b>\$0.00</b>
3.1 Aprovechamientos Patrimoniales	\$0.00
3.2 Ingresos Derivados de Financiamientos	\$0.00
3.3 Otros Ingresos Presupuestarios No Contables	\$0.00
<b>4. Total de Ingresos Contables</b>	<b>\$175,827,011.06</b>

**Notas:**

1. Se deberán incluir los Ingresos Contables No Presupuestarios que no se regularizaron presupuestariamente durante el ejercicio.
2. Los ingresos Financieros y otros ingresos se regularizarán presupuestariamente de acuerdo a la legislación aplicable.



**Cuenta Pública 2023**  
**Bachillerato del Estado de Hidalgo**  
**Conciliación entre los Egresos Presupuestarios y Contables**  
**Correspondiente del 1 de enero al 31 de diciembre de 2023**  
**(Cifras en pesos)**

<b>1. Total de Egresos Presupuestarios</b>	<b>\$141,840,234.73</b>
<b>2. Menos Egresos Presupuestarios No Contables</b>	<b>\$0.00</b>
<b>2.1 Materias Primas y Materiales de Producción y Comercialización</b>	<b>0.00</b>
<b>2.2 Materiales y Suministros</b>	<b>0.00</b>
<b>2.3 Mobiliario y Equipo de Administración</b>	<b>0.00</b>
<b>2.4 Mobiliario y Equipo Educativo y Recreativo</b>	<b>0.00</b>
<b>2.5 Equipo e Instrumental Médico y de Laboratorio</b>	<b>0.00</b>
<b>2.6 Vehículos y Equipo de Transporte</b>	<b>0.00</b>
<b>2.7 Equipo de Defensa y Seguridad</b>	<b>0.00</b>
<b>2.8 Maquinaria, Otros Equipos y Herramientas</b>	<b>0.00</b>
<b>2.9 Activos Biológicos</b>	<b>0.00</b>
<b>2.10 Bienes Inmuebles</b>	<b>0.00</b>
<b>2.11 Activos Intangibles</b>	<b>0.00</b>
<b>2.12 Obra pública en Bienes de Dominio Público</b>	<b>0.00</b>
<b>2.13 Obra pública en Bienes Propios</b>	<b>0.00</b>



<b>2.14 Acciones y Participaciones de Capital</b>	<b>0.00</b>
<b>2.15 Compra de Títulos y Valores</b>	<b>0.00</b>
<b>2.16 Concesión de Préstamos</b>	<b>0.00</b>
<b>2.17 Inversiones en Fideicomisos, Mandatos y Otros Análogos</b>	<b>0.00</b>
<b>2.18 Provisiones para Contingencias y Otras Erogaciones Especiales</b>	<b>0.00</b>
<b>2.19 Amortización de la Deuda Pública</b>	<b>0.00</b>
<b>2.20 Adeudos de Ejercicios Fiscales Anteriores (ADEFAS)</b>	<b>0.00</b>
<b>2.21 Otros Egresos Presupuestarios No Contables</b>	<b>0.00</b>

<b>3. Más Gastos Contables No Presupuestarios</b>	<b>\$386,026.42</b>
<b>3.1 Estimaciones, Depreciaciones, Deterioros, Obsolescencia y Amortizaciones</b>	<b>\$386,026.42</b>
<b>3.2 Provisiones</b>	<b>\$0.00</b>
<b>3.3 Disminución de Inventarios</b>	<b>\$0.00</b>
<b>3.4 Aumento por Insuficiencia de Estimaciones por Pérdida o Deterioro u Obsolescencia</b>	<b>\$0.00</b>
<b>3.5 Aumento por Insuficiencia de Provisiones</b>	<b>\$0.00</b>
<b>3.6 Otros Gastos</b>	<b>\$0.00</b>
<b>3.7 Otros Gastos Contables No Presupuestarios</b>	<b>\$0.00</b>

<b>4. Total de Gastos Contables</b>	<b>\$ 142,226,261.15</b>
-------------------------------------	--------------------------

**Nota: Se deberán incluir los Gastos Contables No presupuestarios que no se regularizaron presupuestalmente durante el ejercicio.**



c) NOTAS DE MEMORIA (CUENTAS DE ORDEN)

Las cuentas de orden se utilizan para registrar movimientos de valores que no afecten o modifiquen el balance del ente, sin embargo, su incorporación en libros es necesaria con fines de recordatorio contable, de control y en general sobre los aspectos administrativos, o bien para consignar sus derechos o responsabilidades contingentes que puedan o no presentarse en el futuro.

Las cuentas que se manejan para efectos de este documento son las siguientes:

Cuentas de Orden Contables y Presupuestarias:

**Contables:**

**Bienes Muebles e inmuebles \$47,803,418.50**

**Depreciación de bienes en posesión \$4,402,259.13**

Por el importe de los bienes que tiene en posesión el Bachillerato del Estado de Hidalgo, y que al no estar regularizados a través de los documentos que manifiestan la total propiedad, se registran provisionalmente en cuentas de orden.

Valores. – No aplica

Emisión de obligaciones. – No aplica

Avales y garantías. – No aplica

Juicios. – No aplica

**Presupuestarias: (consideradas en la balanza de comprobación)**

<b>Cuentas de ingresos</b>	
<b>Ley de ingresos estimada</b>	<b>\$116,916,116.00</b>
<b>Ley de ingresos por ejecutar</b>	<b>\$0.00</b>
<b>Ley de ingresos modificada</b>	<b>\$58,910,895.06</b>
<b>Ley de ingresos devengada</b>	<b>\$175,827,011.06</b>
<b>Ley de ingresos recaudada</b>	<b>\$175,827,011.06</b>



Cuentas de egresos	
Presupuesto egresos aprobado	\$116,916,116.00
Presupuesto egresos por ejercer	\$31,731,899.07
Presupuesto egresos modificado	\$58,910,895.06
Presupuesto egresos comprometido	\$144,095,111.99
Presupuesto egresos devengado	\$141,840,234.73
Presupuesto egresos ejercido	\$141,840,234.73
Presupuesto egresos pagado	\$135,858,925.35

1. Los valores en custodia de instrumentos prestados a formadores de mercado e instrumentos de crédito recibidos en garantía de los formadores de mercado u otros. No aplica.
2. Por tipo de emisión de instrumento: monto, tasa y vencimiento. No aplica.
3. Los contratos firmados de construcciones por tipo de contrato. No aplica.

**“Bajo protesta de decir verdad declaramos que los Estados Financieros y sus notas, son razonablemente correctos y son responsabilidad del emisor”.**

  
 Mtro. Elías Carnejo Sánchez  
 Director General

  
 L.A. Jesús Hernández Nahle  
 Director de Administración



Cuenta Pública 2023  
Bachillerato del Estado de Hidalgo  
Conciliación entre los Ingresos Presupuestarios y Contables  
Correspondiente del 1 de enero al 31 de diciembre de 2023  
(Cifras en pesos)

<b>1. Total de Ingresos Presupuestarios</b>	<b>175,827,011.06</b>
<b>2. Más Ingresos Contables No Presupuestarios</b>	<b>0.00</b>
2.1 Ingresos Financieros	0.00
2.2 Incremento por Variación de Inventarios	0.00
2.3 Disminución del Exceso de Estimaciones por Pérdida o Deterioro u Obsolescencia	0.00
2.4 Disminución del Exceso de Provisiones	0.00
2.5 Otros Ingresos y Beneficios Varios	0.00
2.6 Otros Ingresos Contables No Presupuestarios	0.00
<b>3. Menos Ingresos Presupuestarios No contables</b>	<b>0.00</b>
3.1 Aprovechamientos Patrimoniales	0.00
3.2 Ingresos Derivados de Financiamientos	0.00
3.3 Otros Ingresos Presupuestarios No Contables	0.00
<b>4. Total de Ingresos Contables</b>	<b>175,827,011.06</b>



**Cuenta Pública 2023**  
**Bachillerato del Estado de Hidalgo**  
**Conciliación entre los Egresos Presupuestarios y Contables**  
**Correspondiente del 1 de enero al 31 de diciembre de 2023**  
**(Cifras en pesos)**

<b>1. Total de Egresos Presupuestarios</b>	<b>141,840,234.73</b>
<b>2. Menos Egresos Presupuestarios No Contables</b>	<b>0.00</b>
2.1 Materias Primas y Materiales de Producción y Comercialización	0.00
2.2 Materiales y Suministros	0.00
2.3 Mobiliario y Equipo de Administración	0.00
2.4 Mobiliario y Equipo Educativo y Recreativo	0.00
2.5 Equipo e Instrumental Médico y de Laboratorio	0.00
2.6 Vehículos y Equipo de Transporte	0.00
2.7 Equipo de Defensa y Seguridad	0.00
2.8 Maquinaria, Otros Equipos y Herramientas	0.00
2.9 Activos Biológicos	0.00
2.10 Bienes Inmuebles	0.00
2.11 Activos Intangibles	0.00
2.12 Obra pública en Bienes de Dominio Público	0.00
2.13 Obra pública en Bienes Propios	0.00
2.14 Acciones y Participaciones de Capital	0.00
2.15 Compra de Títulos y Valores	0.00
2.16 Concesión de Préstamos	0.00
2.17 Inversiones en Fideicomisos, Mandatos y Otros Análogos	0.00
2.18 Provisiones para Contingencias y Otras Erogaciones Especiales	0.00
2.19 Amortización de la Deuda Pública	0.00
2.20 Adeudos de Ejercicios Fiscales Anteriores (ADEFAS)	0.00
2.21 Otros Egresos Presupuestarios No Contables	0.00
<b>3. Más Gastos Contables No Presupuestarios</b>	<b>386,026.42</b>
3.1 Estimaciones, Depreciaciones, Deterioros, Obsolescencia y Amortizaciones	386,026.42
3.2 Provisiones	0.00
3.3 Disminución de Inventarios	0.00
3.4 Aumento por Insuficiencia de Estimaciones por Pérdida o Deterioro u Obsolescencia	0.00
3.5 Aumento por Insuficiencia de Provisiones	0.00
3.6 Otros Gastos	0.00
3.7 Otros Gastos Contables No Presupuestarios	0.00
<b>4. Total de Gastos Contables</b>	<b>142,226,261.15</b>



Bajo protesta de decir verdad declaramos que los Estados Financieros y sus notas, son razonablemente correctos y son responsabilidad del emisor



Autorizó

A blue ink signature of Mtro. Elias Corpejo Sánchez, written over a horizontal line.

Mtro. Elias Corpejo Sánchez  
Director General

Elaboró

A blue ink signature of L.A. Jesús Hernández Nahle, written over a horizontal line.

L.A. Jesús Hernández Nahle  
Director de Administración



**Cuenta Pública 2023**  
**Bachillerato del Estado de Hidalgo**  
**Estado Analítico de Ingresos**  
**Del 1 de enero al 31 de diciembre de 2023**

Rubro de Ingresos	Ingreso					Diferencia (8=6-1)
	Estimado	Ampliaciones y Reducciones	Modificado	Devengado	Recaudado	
	(1)	(2)	(3=1+2)	(4)	(5)	
Impuestos	0.00	0.00	0.00	0.00	0.00	0.00
Cuotas y Aportaciones de Seguridad Social	0.00	0.00	0.00	0.00	0.00	0.00
Contribuciones de Mejoras	0.00	0.00	0.00	0.00	0.00	0.00
Derechos	0.00	0.00	0.00	0.00	0.00	0.00
Productos	0.00	0.00	0.00	0.00	0.00	0.00
Aprovechamientos	0.00	0.00	0.00	0.00	0.00	0.00
Ingresos por Venta de Bienes, Prestación de Servicios y Otros Ingresos	0.00	0.00	0.00	0.00	0.00	0.00
Participaciones, Aportaciones, Convenios, Incentivos Derivados de la Colaboración Fiscal y Fondos Distintos de Aportaciones	1,901,860.00	488,943.64	2,390,803.64	2,390,803.64	2,390,803.64	488,943.64
Transferencias, Asignaciones, Subsidios y Subvenciones, y Pensiones y Jubilaciones	0.00	0.00	0.00	0.00	0.00	0.00
Ingresos Derivados de Financiamientos	115,014,256.00	58,421,951.42	173,436,207.42	173,436,207.42	173,436,207.42	58,421,951.42
	0.00	0.00	0.00	0.00	0.00	0.00
<b>Total</b>	<b>116,916,116.00</b>	<b>58,910,895.06</b>	<b>175,827,011.06</b>	<b>175,827,011.06</b>	<b>175,827,011.06</b>	
				<b>Ingresos excedentes</b>		<b>58,910,895.06</b>

Estado Analítico de Ingresos Por Fuente de Financiamiento	Ingreso					Diferencia (6=5-1)
	Estimado	Ampliaciones y Reducciones	Modificado	Devengado	Recaudado	
	(1)	(2)	(3=1+2)	(4)	(5)	
<b>Ingresos del Poder Ejecutivo Federal o Estatal y de los Municipios</b>	<b>0.00</b>	<b>0.00</b>	<b>0.00</b>	<b>0.00</b>	<b>0.00</b>	<b>0.00</b>
Impuestos	0.00	0.00	0.00	0.00	0.00	0.00
Cuotas y Aportaciones de Seguridad Social	0.00	0.00	0.00	0.00	0.00	0.00
Contribuciones de Mejoras	0.00	0.00	0.00	0.00	0.00	0.00
Derechos	0.00	0.00	0.00	0.00	0.00	0.00
Productos	0.00	0.00	0.00	0.00	0.00	0.00
Aprovechamientos	0.00	0.00	0.00	0.00	0.00	0.00
Participaciones, Aportaciones, Convenios, Incentivos Derivados de la Colaboración Fiscal y Fondos Distintos de Aportaciones	0.00	0.00	0.00	0.00	0.00	0.00
Transferencias, Asignaciones, Subsidios y Subvenciones, y Pensiones y Jubilaciones	0.00	0.00	0.00	0.00	0.00	0.00
<b>Ingresos de los Entes Públicos de los Poderes Legislativo y Judicial, de los Órganos Autónomos y del Sector Paraestatal o Paramunicipal, así como de las Empresas Productivas del Estado</b>	<b>116,916,116.00</b>	<b>58,910,895.06</b>	<b>175,827,011.06</b>	<b>175,827,011.06</b>	<b>175,827,011.06</b>	<b>58,910,895.06</b>
Cuotas y Aportaciones de Seguridad Social	0.00	0.00	0.00	0.00	0.00	0.00
Productos	0.00	0.00	0.00	0.00	0.00	0.00
Ingresos por Venta de Bienes, Prestación de Servicios y Otros Ingresos	1,901,860.00	488,943.64	2,390,803.64	2,390,803.64	2,390,803.64	488,943.64
Transferencias, Asignaciones, Subsidios y Subvenciones, y Pensiones y Jubilaciones	115,014,256.00	58,421,951.42	173,436,207.42	173,436,207.42	173,436,207.42	58,421,951.42
<b>Ingresos Derivados de Financiamientos</b>	<b>0.00</b>	<b>0.00</b>	<b>0.00</b>	<b>0.00</b>	<b>0.00</b>	<b>0.00</b>
Ingresos Derivados de Financiamientos	0.00	0.00	0.00	0.00	0.00	0.00
<b>Total</b>	<b>116,916,116.00</b>	<b>58,910,895.06</b>	<b>175,827,011.06</b>	<b>175,827,011.06</b>	<b>175,827,011.06</b>	
				<b>Ingresos excedentes</b>		<b>58,910,895.06</b>

Bajo protesta de decir verdad declaramos que los Estados Financieros y sus notas, son razonablemente correctos y son responsabilidad del emisor



Autorizó  
  
 Mtro. Elías Cornejo Sánchez  
 Director General

Elaboró  
  
 L.A. Jesús Hernández Nahle  
 Director de Administración




Concepto	Egresos					
	Aprobado	Ampliaciones/ (Reducciones)	Modificado	Devengado	Pagado	Subejercido
	1	2	3 = (1 + 2)	4	5	6 = (3 - 4)
Obra Pública en Bienes de Dominio Público	0.00	0.00	0.00	0.00	0.00	0.00
Obra Pública en Bienes Propios	0.00	0.00	0.00	0.00	0.00	0.00
Proyectos Productivos y Acciones de Fomento	0.00	0.00	0.00	0.00	0.00	0.00
<b>Inversiones Financieras y Otras Provisiones</b>	<b>0.00</b>	<b>0.00</b>	<b>0.00</b>	<b>0.00</b>	<b>0.00</b>	<b>0.00</b>
Inversiones Para el Fomento de Actividades Productivas.	0.00	0.00	0.00	0.00	0.00	0.00
Acciones y Participaciones de Capital	0.00	0.00	0.00	0.00	0.00	0.00
Compra de Títulos y Valores	0.00	0.00	0.00	0.00	0.00	0.00
Concesión de Préstamos	0.00	0.00	0.00	0.00	0.00	0.00
Inversiones en Fideicomisos, Mandatos y Otros Análogos	0.00	0.00	0.00	0.00	0.00	0.00
Otras Inversiones Financieras	0.00	0.00	0.00	0.00	0.00	0.00
Provisiones para Contingencias y Otras Erogaciones Especiales	0.00	0.00	0.00	0.00	0.00	0.00
<b>Participaciones y Aportaciones</b>	<b>0.00</b>	<b>0.00</b>	<b>0.00</b>	<b>0.00</b>	<b>0.00</b>	<b>0.00</b>
Participaciones	0.00	0.00	0.00	0.00	0.00	0.00
Aportaciones	0.00	0.00	0.00	0.00	0.00	0.00
Convenios	0.00	0.00	0.00	0.00	0.00	0.00
<b>Deuda Pública</b>	<b>0.00</b>	<b>0.00</b>	<b>0.00</b>	<b>0.00</b>	<b>0.00</b>	<b>0.00</b>
Amortización de la Deuda Pública	0.00	0.00	0.00	0.00	0.00	0.00
Intereses de la Deuda Pública	0.00	0.00	0.00	0.00	0.00	0.00
Comisiones de la Deuda Pública	0.00	0.00	0.00	0.00	0.00	0.00
Gastos de la Deuda Pública	0.00	0.00	0.00	0.00	0.00	0.00
Costo por Coberturas	0.00	0.00	0.00	0.00	0.00	0.00
Apoyos Financieros	0.00	0.00	0.00	0.00	0.00	0.00
Adeudos de Ejercicios Fiscales Anteriores (Adefas)	0.00	0.00	0.00	0.00	0.00	0.00
<b>Total del Gasto</b>	<b>116,916,116.00</b>	<b>58,910,895.06</b>	<b>175,827,011.06</b>	<b>141,840,234.73</b>	<b>135,858,925.35</b>	<b>33,986,776.33</b>

Bajo protesta de decir verdad declaramos que los Estados Financieros y sus notas, son razonablemente correctos y son responsabilidad del emisor



Autorizó  
  
 Mtro. Eras Córcega Sánchez  
 Director General

Elaboró  
  
 L.A. Jesús Hernández Nahle  
 Director de Administración





**Cuenta Pública 2023**  
**Bachillerato del Estado de Hidalgo**  
**Estado Analítico del Ejercicio del Presupuesto de Egresos**  
**Clasificación Administrativa**  
**Del 1 de enero al 31 de diciembre de 2023**

Concepto	Egresos					Subejercido
	Aprobado	Ampliaciones/ (Reducciones)	Modificado	Devengado	Pagado	
	1	2	3 = (1 + 2)	4	5	
2.1.1.2.55.01 Academia	124,350.00	0.00	124,350.00	96,053.52	96,053.52	28,296.48
2.1.1.2.55.02 Operación	85,060.00	0.00	85,060.00	61,765.29	61,765.29	23,294.71
2.1.1.2.55.03 Participación Social	199,760.00	0.00	199,760.00	171,248.92	171,248.92	28,511.08
2.1.1.2.55.04 Administración	116,454,946.00	58,910,895.06	175,365,841.06	141,483,612.68	135,502,303.30	33,882,228.38
2.1.1.2.55.05 Proyectos Productivos	52,000.00	0.00	52,000.00	27,554.32	27,554.32	24,445.68
<b>Total del Gasto</b>	<b>116,916,116.00</b>	<b>58,910,895.06</b>	<b>175,827,011.06</b>	<b>141,840,234.73</b>	<b>135,858,925.35</b>	<b>33,986,776.33</b>

Bajo protesta de decir verdad declaramos que los Estados Financieros y sus notas, son razonablemente correctos y son responsabilidad del emisor



  
 Autorizó  
 Mtro. Elías Cornajo Sánchez  
 Director General

  
 Elaboró  
 L.A. Jesús Hernández Nahle  
 Director de Administración



Cuenta Pública 2023  
Clasificación Económica de los Ingresos, de los Gastos y del Financiamiento  
Del 1 de enero al 31 de diciembre de 2023  
(Pesos)

Ente Público: \_\_\_\_\_

**Bachillerato del Estado de Hidalgo**

Código	Concepto	TOTAL
<b>1</b>	<b>INGRESOS</b>	
<b>1.1</b>	<b>INGRESOS CORRIENTES</b>	<b>175,827,011.06</b>
1.1.1	Impuestos	0.00
1.1.2	Contribuciones a la Seguridad Social	0.00
1.1.3	Contribuciones de Mejoras	0.00
1.1.4	Derechos, Productos y Aprovechamientos Corrientes	0.00
1.1.5	Rentas de la Propiedad	0.00
1.1.6	Venta de Bienes y Servicios de Entidades del Gobierno Federal/ Ingresos de Explotación de Entidades Empresariales	2,390,803.64
1.1.7	Subsidios y Subvenciones Recibidos por las Entidades Empresariales Públicas	46,942,402.50
1.1.8	Transferencias, Asignaciones y Donativos Corrientes Recibidos	126,493,804.92
1.1.9	Participaciones	0.00
<b>1.2</b>	<b>INGRESOS DE CAPITAL</b>	<b>0.00</b>
1.2.1	Venta (Disposición) de Activos	0.00
1.2.1.1	Venta de Activos Fijos	0.00
1.2.1.2	Venta de Objetos de Valor	0.00
1.2.1.3	Venta de Activos No Producidos	0.00
1.2.2	Disminución de Existencias	0.00
1.2.3	Incremento de la depreciación, amortización, estimaciones y provisiones acumuladas	0.00
1.2.4	Transferencias, asignaciones y donativos de capital recibidos	0.00
1.2.5	Recuperación de inversiones financieras realizadas con fines de política	0.00
	<b>TOTAL DE INGRESOS</b>	<b>175,827,011.06</b>
<b>2</b>	<b>GASTOS</b>	
<b>2.1</b>	<b>GASTOS CORRIENTES</b>	<b>156,082,178.23</b>
2.1.1	Gastos de consumo de los entes del Gobierno General/ Gastos de Explotación de las entidades empresariales	156,082,178.23
2.1.1.1	Remuneraciones	118,151,794.11
2.1.1.2	Compra de bienes y servicios	37,930,384.12
2.1.1.3	Variación de Existencias (Disminución (+) Incremento (-))	0.00
2.1.1.4	Depreciación y amortización (Consumo de Capital Fijo)	0.00
2.1.1.5	Estimaciones por Deterioro de Inventarios	0.00
2.1.1.6	Impuestos sobre los productos, la producción y las importaciones de las entidades empresariales	0.00
2.1.2	Prestaciones de la Seguridad Social	0.00
2.1.3	Gastos de la propiedad	0.00
2.1.3.1	Intereses	0.00
2.1.3.2	Gastos de la Propiedad Distintos de Intereses	0.00
2.1.4	Subsidios y Subvenciones a Empresas	0.00
2.1.5	Transferencias, asignaciones y donativos corrientes otorgados	0.00
2.1.6	Impuestos sobre los ingresos, la riqueza y otros a las entidades empresariales públicas	0.00

Código	Concepto	TOTAL
2.1.7	Participaciones	
2.1.8	Provisiones y Otras Estimaciones	0.00
<b>2.2</b>	<b>GASTOS DE CAPITAL</b>	<b>0.00</b>
2.2.1	Construcciones en Proceso	<b>0.00</b>
2.2.2	Activos Fijos (Formación bruta de capital fijo)	0.00
2.2.3	Incremento de existencias	0.00
2.2.4	Objetos de valor	0.00
2.2.5	Activos no producidos	0.00
2.2.6	Transferencias, asignaciones y donativos de capital otorgados	0.00
2.2.7	Inversiones financieras realizadas con fines de política económica	0.00
	<b>TOTAL DEL GASTO</b>	<b>0.00</b>
		<b>156,082,178.23</b>
<b>3</b>	<b>FINANCIAMIENTO</b>	
<b>3.1</b>	<b>FUENTES FINANCIERAS</b>	
3.1.1	Disminución de activos financieros	<b>32,536,952.10</b>
3.1.2	Incremento de pasivos	0.00
3.1.3	Incremento del patrimonio	3,666,375.11
	<b>TOTAL FUENTES FINANCIERAS</b>	<b>28,870,576.99</b>
<b>3.2</b>	<b>APLICACIONES FINANCIERAS (USOS)</b>	
3.2.1	Incremento de activos financieros	<b>33,612,328.96</b>
3.2.2	Disminución de pasivos	<b>33,612,328.96</b>
3.2.3	Disminución de Patrimonio	0.00
	<b>TOTAL APLICACIONES FINANCIERAS</b>	<b>0.00</b>
		<b>33,612,328.96</b>

Bajo protesta de decir verdad declaramos que los Estados Financieros y sus notas, son razonablemente correctos y son responsabilidad del emisor



Autorizó  
  
 Mtro. Elias Osmejo Sánchez  
 Director General

Elaboró  
  
 L.A. Jesús Hernández Nahle  
 Director de Administración



**Cuenta Pública 2023**  
**Bachillerato del Estado de Hidalgo**  
**Estado Analítico del Ejercicio del Presupuesto de Egresos**  
**Clasificación Económica (por Tipo de Gasto)**  
**Del 1 de enero al 31 de diciembre de 2023**

Concepto	Egresos					Subejercicio 6 = ( 3 + 4 )
	Aprobado	Ampliaciones/ (Reducciones)	Modificado	Devengado	Pagado	
	1	2	3 = ( 1 + 2 )	4	5	
Gasto Corriente	116,916,116.00	58,910,895.06	175,827,011.06	141,840,234.73	135,858,925.35	33,986,776.33
Gasto de Capital	0.00	0.00	0.00	0.00	0.00	0.00
Amortización de la Deuda y Disminución de Pasivos	0.00	0.00	0.00	0.00	0.00	0.00
Pensiones y Jubilaciones	0.00	0.00	0.00	0.00	0.00	0.00
Participaciones	0.00	0.00	0.00	0.00	0.00	0.00
<b>Total del Gasto</b>	<b>116,916,116.00</b>	<b>58,910,895.06</b>	<b>175,827,011.06</b>	<b>141,840,234.73</b>	<b>135,858,925.35</b>	<b>33,986,776.33</b>

Bajo protesta de decir verdad declaramos que los Estados Financieros y sus notas, son razonablemente correctos y son responsabilidad del emisor



Autorizó  
  
 Mtro. Efraim Domejo Sánchez  
 Director General

Elaboró  
  
 L.A. Jesús Hernández Nahle  
 Director de Administración






**Cuenta Pública 2023**  
**Bachillerato del Estado de Hidalgo**  
**Estado Analítico del Ejercicio del Presupuesto de Egresos**  
**Clasificación Funcional (Finalidad y Función)**  
**Del 1 de enero al 31 de diciembre de 2023**

Concepto	Egresos					Subejercicio 6 = [ 3 + 4 ]
	Aprobado	Ampliaciones/ (Reducciones)	Modificado	Devengado	Pagado	
	1	2	3 = ( 1 + 2 )	4	5	
<b>Gobierno</b>	<b>0.00</b>	<b>0.00</b>	<b>0.00</b>	<b>0.00</b>	<b>0.00</b>	<b>0.00</b>
Legislación	0.00	0.00	0.00	0.00	0.00	0.00
Justicia	0.00	0.00	0.00	0.00	0.00	0.00
Coordinación de la Política de Gobierno	0.00	0.00	0.00	0.00	0.00	0.00
Relaciones Exteriores	0.00	0.00	0.00	0.00	0.00	0.00
Asuntos Financieros y Hacendarios	0.00	0.00	0.00	0.00	0.00	0.00
Seguridad Nacional	0.00	0.00	0.00	0.00	0.00	0.00
Asuntos de Orden Público y de Seguridad Interior	0.00	0.00	0.00	0.00	0.00	0.00
Otros Servicios Generales	0.00	0.00	0.00	0.00	0.00	0.00
<b>Desarrollo Social</b>	<b>116,916,116.00</b>	<b>58,910,895.06</b>	<b>175,827,011.06</b>	<b>141,840,234.73</b>	<b>135,858,925.35</b>	<b>33,986,776.33</b>
Protección Ambiental	0.00	0.00	0.00	0.00	0.00	0.00
Vivienda y Servicios a la Comunidad	0.00	0.00	0.00	0.00	0.00	0.00
Salud	0.00	0.00	0.00	0.00	0.00	0.00
Recreación, Cultura y Otras Manifestaciones Sociales	0.00	0.00	0.00	0.00	0.00	0.00
Educación	116,916,116.00	58,910,895.06	175,827,011.06	141,840,234.73	135,858,925.35	33,986,776.33
Protección Social	0.00	0.00	0.00	0.00	0.00	0.00
Otros Asuntos Sociales	0.00	0.00	0.00	0.00	0.00	0.00
<b>Desarrollo Económico</b>	<b>0.00</b>	<b>0.00</b>	<b>0.00</b>	<b>0.00</b>	<b>0.00</b>	<b>0.00</b>
Asuntos Económicos, Comerciales y Laborales en General	0.00	0.00	0.00	0.00	0.00	0.00
Agropecuaria, Silvicultura, Pesca y Caza	0.00	0.00	0.00	0.00	0.00	0.00
Combustibles y Energía	0.00	0.00	0.00	0.00	0.00	0.00
Minería, Manufacturas y Construcción	0.00	0.00	0.00	0.00	0.00	0.00
Transporte	0.00	0.00	0.00	0.00	0.00	0.00
Comunicaciones	0.00	0.00	0.00	0.00	0.00	0.00
Turismo	0.00	0.00	0.00	0.00	0.00	0.00
Ciencia, Tecnología e Innovación	0.00	0.00	0.00	0.00	0.00	0.00
Otras Industrias y Otros Asuntos Económicos	0.00	0.00	0.00	0.00	0.00	0.00
<b>Otras no Clasificadas en Funciones Anteriores</b>	<b>0.00</b>	<b>0.00</b>	<b>0.00</b>	<b>0.00</b>	<b>0.00</b>	<b>0.00</b>
Transacciones de la Deuda Pública / Costo Financiero de la Deuda	0.00	0.00	0.00	0.00	0.00	0.00
Transferencias, Participaciones y Aportaciones entre Diferentes Niveles y Ordenes de Gobierno	0.00	0.00	0.00	0.00	0.00	0.00
Saneamiento del Sistema Financiero	0.00	0.00	0.00	0.00	0.00	0.00
Adeudos de Ejercicios Fiscales Anteriores	0.00	0.00	0.00	0.00	0.00	0.00
<b>Total del Gasto</b>	<b>116,916,116.00</b>	<b>58,910,895.06</b>	<b>175,827,011.06</b>	<b>141,840,234.73</b>	<b>135,858,925.35</b>	<b>33,986,776.33</b>

Bajo protesta de decir verdad declaramos que los Estados Financieros y sus notas, son razonablemente correctos y son responsabilidad del emisor



Autorizó  
  
 Miro Elias Comejo Sánchez  
 Director General

Elaboró  
  
 L.A. Jesús Hernández Nahle  
 Director de Administración





Autorizó  
  
Mtp. Elisa Comejo Sánchez  
Director General

Elaboró  
  
L.A. Jesús Hernández Nahle  
Director de Administración



Cuenta Pública 2023  
Bachillerato del Estado de Hidalgo  
Intereses de la Deuda  
Del 1 de enero al 31 de diciembre de 2023

Identificación de Crédito o Instrumento	Devengado	Pagado
Créditos Bancarios		
	0.00	0.00
	0.00	0.00
	0.00	0.00
	0.00	0.00
SIN INFORMACIÓN QUE REVELAR	0.00	0.00
	0.00	0.00
	0.00	0.00
	0.00	0.00
	0.00	0.00
	0.00	0.00
<b>Total de Intereses de Créditos Bancarios</b>	<b>0.00</b>	<b>0.00</b>

Otros Instrumentos de Deuda		
	0.00	0.00
	0.00	0.00
	0.00	0.00
	0.00	0.00
SIN INFORMACIÓN QUE REVELAR	0.00	0.00
	0.00	0.00
	0.00	0.00
	0.00	0.00
	0.00	0.00
	0.00	0.00
<b>Total de Intereses de Otros Instrumentos de Deuda</b>	<b>0.00</b>	<b>0.00</b>

<b>Total</b>	<b>0.00</b>	<b>0.00</b>
--------------	-------------	-------------

Bajo protesta de decir verdad declaramos que los Estados Financieros y sus notas son razonablemente correctos y responsabilidad del emisor.



Autorizó  
  
Miro Elias Corralio Sánchez  
Director General

Elaboró  
  
L.A. Jesús Hernández Nahle  
Director de Administración



**Cuenta Pública 2023**  
**Bachillerato del Estado de Hidalgo**  
**Indicadores de Postura Fiscal**  
**Del 1 de enero al 31 de diciembre de 2023**  
**(Cifras en Pesos)**

Concepto	Estimado/Aprobado	Devengado	Recaudado/Pagado
<b>I. Ingresos Presupuestarios</b>	<b>116,916,116.00</b>	<b>175,827,011.06</b>	<b>175,827,011.06</b>
1. Ingresos del Gobierno de la Entidad Federativa	0.00	0.00	0.00
2. Ingresos del Sector Paraestatal	116,916,116.00	175,827,011.06	175,827,011.06
<b>II. Egresos Presupuestarios</b>	<b>116,916,116.00</b>	<b>141,840,234.73</b>	<b>135,858,925.35</b>
3. Egresos del Gobierno de la Entidad Federativa	0.00	0.00	0.00
4. Egresos del Sector Paraestatal	116,916,116.00	141,840,234.73	135,858,925.35
<b>III. Balance Presupuestario (Superávit o Déficit) (III = I - II)</b>	<b>0.00</b>	<b>33,986,776.33</b>	<b>39,968,085.71</b>

Concepto	Estimado/Aprobado	Devengado	Recaudado/Pagado
III. Balance presupuestario (Superávit o Déficit)	0.00	33,986,776.33	39,968,085.71
IV. intereses, Comisiones y Gastos de la Deuda	0.00	0.00	0.00
<b>V. Balance Primario (Superávit o Déficit) (V= III + IV)</b>	<b>0.00</b>	<b>33,986,776.33</b>	<b>39,968,085.71</b>

Concepto	Estimado/Aprobado	Devengado	Recaudado/Pagado
A. Financiamiento	0.00	0.00	0.00
B. Amortización de la deuda	0.00	0.00	0.00
<b>C. Financiamiento Neto</b>	<b>0.00</b>	<b>0.00</b>	<b>0.00</b>

Bajo protesta de decir verdad declaramos que los Estados Financieros y sus notas, son razonablemente correctos y son responsabilidad del emisor



Autorizó  
  
 Mtro. Elias Corpejo Sánchez  
 Director General

Elaboró  
  
 L.A. Jesús Hernández Nahle  
 Director de Administración



**Cuenta Pública 2023**  
**Bachillerato del Estado de Hidalgo**  
**Gasto por Categoría Programática**  
**Del 1 de enero al 31 de diciembre de 2023**

Concepto	Egresos					
	Aprobado	Ampliaciones/(Reducciones)	Modificado	Devengado	Pagado	Subejercicio
	1	2	3=(1+2)	4	5	6=(3-4)
<b>Programas</b>	<b>116,916,116.00</b>	<b>58,910,895.06</b>	<b>175,827,011.06</b>	<b>141,840,234.73</b>	<b>135,858,925.35</b>	<b>33,986,776.33</b>
Subsidios: Sector Social y Privado o Entidades Federativas y Municipios	0.00	0.00	0.00	0.00	0.00	0.00
Sujetos a Reglas de Operación	0.00	0.00	0.00	0.00	0.00	0.00
Otros Subsidios	0.00	0.00	0.00	0.00	0.00	0.00
Desempeño de las Funciones	116,916,116.00	58,910,895.06	175,827,011.06	141,840,234.73	135,858,925.35	33,986,776.33
Prestación de Servicios Públicos	116,916,116.00	58,910,895.06	175,827,011.06	141,840,234.73	135,858,925.35	33,986,776.33
Provisión de Bienes Públicos	0.00	0.00	0.00	0.00	0.00	0.00
Planeación, seguimiento y evaluación de políticas públicas	0.00	0.00	0.00	0.00	0.00	0.00
Promoción y fomento	0.00	0.00	0.00	0.00	0.00	0.00
Regulación y supervisión	0.00	0.00	0.00	0.00	0.00	0.00
Funciones de las Fuerzas Armadas (Únicamente Gobierno Federal)	0.00	0.00	0.00	0.00	0.00	0.00
Específicos	0.00	0.00	0.00	0.00	0.00	0.00
Proyectos de Inversión	0.00	0.00	0.00	0.00	0.00	0.00
Administrativos y de Apoyo	0.00	0.00	0.00	0.00	0.00	0.00
Apoyo al proceso presupuestario y para mejorar la eficiencia institucional	0.00	0.00	0.00	0.00	0.00	0.00
Apoyo a la función pública y al mejoramiento de la gestión	0.00	0.00	0.00	0.00	0.00	0.00
Operaciones ajenas	0.00	0.00	0.00	0.00	0.00	0.00
Compromisos	0.00	0.00	0.00	0.00	0.00	0.00
Obligaciones de cumplimiento de resolución jurisdiccional	0.00	0.00	0.00	0.00	0.00	0.00
Desastres Naturales	0.00	0.00	0.00	0.00	0.00	0.00
Obligaciones	0.00	0.00	0.00	0.00	0.00	0.00
Pensiones y jubilaciones	0.00	0.00	0.00	0.00	0.00	0.00
Aportaciones a la seguridad social	0.00	0.00	0.00	0.00	0.00	0.00
Aportaciones a fondos de estabilización	0.00	0.00	0.00	0.00	0.00	0.00
Aportaciones a fondos de inversión y reestructura de pensiones	0.00	0.00	0.00	0.00	0.00	0.00
Programas de Gasto Federalizado (Gobierno Federal)	0.00	0.00	0.00	0.00	0.00	0.00
Gasto Federalizado	0.00	0.00	0.00	0.00	0.00	0.00
Participaciones a entidades federativas y municipios	0.00	0.00	0.00	0.00	0.00	0.00
Costo financiero, deuda o apoyos a deudores y ahorradores de la banca	0.00	0.00	0.00	0.00	0.00	0.00
Adeudos de ejercicios fiscales anteriores	0.00	0.00	0.00	0.00	0.00	0.00
<b>Total del Gasto</b>	<b>116,916,116.00</b>	<b>58,910,895.06</b>	<b>175,827,011.06</b>	<b>141,840,234.73</b>	<b>135,858,925.35</b>	<b>33,986,776.33</b>

Bajo protesta de decir verdad declaramos que los Estados Financieros y sus notas, son razonablemente correctos y son responsabilidad del emisor



Autorizó  
  
 Miguel Ángel Coronado Sánchez  
 Director General

Elaboró  
  
 L.A. Jesús Hernández Nahle  
 Director de Administración







**Cuenta Pública 2023**  
**Indicadores de Resultados**

Del 1 de enero al 31 de diciembre del 2023  
**Bachillerato del Estado de Hidalgo**


Programa Sectorial	Programa Presupuestario	Unidad Responsable	Unidad Presupuestal	Objeto	Resumen Informativo	Nombre del Indicador	Tipo de Indicador	Sentido del Indicador	Unidad de Medida de la Meta	Meta Programada	Meta Alcanzada	Porcentaje Alcanzado de la Meta	Semáforo	Observaciones	Tipo de Costo	Monto Autorizado / Modificado	Monto Devengado
Educación Pública	Educación Media Superior	Secretaría de Educación Pública	Subsecretaría de Educación Media Superior y Superior	FIN	CONTRIBUIR A LA CONCLUSIÓN DE ESTUDIOS DE LOS JÓVENES INSCRITOS, MEDIANTE SU PERMANENCIA EN LAS INSTITUCIONES PÚBLICAS DE EDUCACIÓN MEDIA SUPERIOR.	PORCENTAJE DE EFICIENCIA TERMINAL EN EDUCACIÓN MEDIA SUPERIOR	Estratégico	ASCENDENTE	ESTUDIANTE	34786.00	36043.00	103.60%	VERDE	Se logra una meta satisfactoria de acuerdo con los datos que reporta la B11	Operación	50.00	\$0.00
Educación Pública	Educación Media Superior	Secretaría de Educación Pública	Subsecretaría de Educación Media Superior y Superior	PROPOSITO	ALUMNOS EGRESADOS DE NIVEL SECUNDARIA CUENTAN CON SERVICIOS EDUCATIVOS DEL NIVEL MEDIO SUPERIOR SUFFICIENTES EN LAS INSTITUCIONES PUBLICAS ESTATALES	PORCENTAJE DE ABSORCIÓN DE EDUCACIÓN MEDIA SUPERIOR	Estratégico	ASCENDENTE	ESTUDIANTE	54227.00	54576.00	100.84%	VERDE	La Estadística Básica del Sector Educativo B11 muestra el porcentaje que se alcanza al cierre del ejercicio 2023.	Operación	50.00	\$0.00
Educación Pública	Educación Media Superior	Organismos Descentralizados	Bachillerato del Estado de Hidalgo	COMPONENTE	1. PROCESO DE ENSEÑANZA-APRENDIZAJE MEJORADO	PORCENTAJE DE ESTUDIANTES APROBADOS ACADÉMICAMENTE	Gestión	ASCENDENTE	ESTUDIANTE	5324.00	6547.00	122.97%	AMARILLO		Operación	\$311,110.00	\$246,828.78
Educación Pública	Educación Media Superior	Organismos Descentralizados	Bachillerato del Estado de Hidalgo	ACTIVIDAD	DIFFUSIÓN DE ACTIVIDADES INSTITUCIONALES	PORCENTAJE DE ACTIVIDADES DE DIFUSIÓN INSTITUCIONAL REALIZADAS	Gestión	ASCENDENTE	ACTIVIDAD	13.00	13.00	100.00%	VERDE		Operación	50.00	\$0.00
Educación Pública	Educación Media Superior	Organismos Descentralizados	Bachillerato del Estado de Hidalgo	ACTIVIDAD	CAPACITACIÓN PARA EL TRABAJO DIRIGIDA A LOS ESTUDIANTES	PORCENTAJE DE ACTIVIDADES DE CAPACITACIÓN PARA EL TRABAJO REALIZADAS	Gestión	ASCENDENTE	ACTIVIDAD	5.00		0.00%	ROJO		Operación	50.00	\$0.00
Educación Pública	Educación Media Superior	Organismos Descentralizados	Bachillerato del Estado de Hidalgo	ACTIVIDAD	ATENCIÓN DE ESTUDIANTES CON ACTIVIDADES DE ACOMPAÑAMIENTO INTEGRAL	PORCENTAJE DE ESTUDIANTES ATENDIDOS CON ACTIVIDADES DE ACOMPAÑAMIENTO INTEGRAL	Gestión	ASCENDENTE	ESTUDIANTE	5324.00	6612.00	124.19%	AMARILLO		Operación	50.00	\$0.00
Educación Pública	Educación Media Superior	Organismos Descentralizados	Bachillerato del Estado de Hidalgo	ACTIVIDAD	APOYO AL EMPRENDERISMO DE ESTUDIANTES	PORCENTAJE DE ESTUDIANTES PARTICIPANTES EN ACTIVIDADES DE EMPRENDERISMO	Gestión	ASCENDENTE	ESTUDIANTE	3216.00	3787.00	117.75%	VERDE		Operación	50.00	\$0.00
Educación Pública	Educación Media Superior	Organismos Descentralizados	Bachillerato del Estado de Hidalgo	ACTIVIDAD	ORGANIZACIÓN DE ACTIVIDADES DEPORTIVAS, RECREATIVAS Y CULTURALES	PORCENTAJE DE ESTUDIANTES QUE PARTICIPAN EN EVENTOS PARA SU FORMACIÓN INTEGRAL	Gestión	ASCENDENTE	ESTUDIANTE	5324.00	5324.00	100.00%	VERDE		Operación	50.00	\$0.00
Educación Pública	Educación Media Superior	Organismos Descentralizados	Bachillerato del Estado de Hidalgo	ACTIVIDAD	EVALUACIÓN EDUCATIVA PARA LA MEJORA CONTINUA	PORCENTAJE DE ACTIVIDADES DE EVALUACIÓN EDUCATIVA REALIZADAS	Gestión	ASCENDENTE	ACTIVIDAD	2.00	6.00	300.00%	ROJO		Operación	50.00	\$0.00
Educación Pública	Educación Media Superior	Organismos Descentralizados	Bachillerato del Estado de Hidalgo	COMPONENTE	3. FORMACIÓN INTEGRAL AL DESARROLLO DEL PERSONAL OTORGADA	PORCENTAJE DE PERSONAL CON FORMACIÓN INTEGRAL OTORGADA	Gestión	ASCENDENTE	PERSONAL	415.00	429.00	103.37%	VERDE		Operación	\$65,000.00	\$46,027.96
Educación Pública	Educación Media Superior	Organismos Descentralizados	Bachillerato del Estado de Hidalgo	ACTIVIDAD	DESARROLLO INTEGRAL A PERSONAL DOCENTE	PORCENTAJE DE ACTIVIDADES PARA EL DESARROLLO INTEGRAL A DOCENTES REALIZADAS	Gestión	ASCENDENTE	ACTIVIDAD	4.00	14.00	350.00%	ROJO		Operación	50.00	\$0.00
Educación Pública	Educación Media Superior	Organismos Descentralizados	Bachillerato del Estado de Hidalgo	COMPONENTE	4. GESTIÓN ADMINISTRATIVA REALIZADA	PORCENTAJE DE ACTIVIDADES DE GESTIÓN ADMINISTRATIVA REALIZADA	Gestión	ASCENDENTE	ACTIVIDAD	4.00	4.00	100.00%	VERDE		Operación	\$127,582,046.75	\$123,983,311.26
Educación Pública	Educación Media Superior	Organismos Descentralizados	Bachillerato del Estado de Hidalgo	ACTIVIDAD	REALIZACIÓN DE ACTIVIDADES PARA EL FORTALECIMIENTO A LA MEJORA CONTINUA	PORCENTAJE DE ACTIVIDADES DE FORTALECIMIENTO A LA MEJORA CONTINUA REALIZADAS	Gestión	ASCENDENTE	ACTIVIDAD	709.00	709.00	100.00%	VERDE		Operación	50.00	\$0.00
Educación Pública	Educación Media Superior	Organismos Descentralizados	Bachillerato del Estado de Hidalgo	ACTIVIDAD	PAGO DE SERVICIOS PERSONALES Y PRESTACIONES DE LOS TRABAJADORES	PORCENTAJE DE PERSONAS PAGADAS DE LOS TRABAJADORES	Gestión	ASCENDENTE	PERSONA	497.00	511.00	102.62%	VERDE		Operación	50.00	\$0.00
Educación Pública	Educación Media Superior	Organismos Descentralizados	Bachillerato del Estado de Hidalgo	ACTIVIDAD	DESARROLLO DE LA ADMINISTRACIÓN CENTRAL PARA LA OPERACIÓN DE LA DIRECCIÓN GENERAL DEL ORGANISMO	PORCENTAJE DE ACTIVIDADES DE ADMINISTRACIÓN CENTRAL REALIZADAS	Gestión	ASCENDENTE	ACTIVIDAD	12.00	13.00	108.33%	VERDE		Operación	50.00	\$0.00
Educación Pública	Educación Media Superior	Organismos Descentralizados	Bachillerato del Estado de Hidalgo	ACTIVIDAD	DESARROLLO DE LA ADMINISTRACIÓN REGIONAL PARA LA OPERACIÓN DE LOS CENTROS EDUCATIVOS DE LA INSTITUCIÓN	PORCENTAJE DE ACTIVIDADES DE ADMINISTRACIÓN REGIONAL REALIZADAS	Gestión	ASCENDENTE	ACTIVIDAD	12.00	13.00	108.33%	VERDE		Operación	50.00	\$0.00
Inversión	Inversión en el Fortalecimiento y Fomento de la Educación	Secretaría de Educación Pública	Subsecretaría de Educación Media Superior y Superior	FIN	CONTRIBUIR A ELEVAR EL GRADO PROMEDIO ESCOLARIDAD DE LA POBLACIÓN HIDALGUENSE	GRADO PROMEDIO DE ESCOLARIDAD DE LA POBLACIÓN HIDALGUENSE	Estratégico	ASCENDENTE	GRADO ESCOLAR	9.70	9.80	101.03%	VERDE	El grado promedio de escolaridad de la población de 15 años y más es de 9.8 lo que equivale a cada primer año de bachillerato.	Inversión	50.00	\$0.00
Inversión	Inversión en el Fortalecimiento y Fomento de la Educación	Secretaría de Educación Pública	Subsecretaría de Educación Media Superior y Superior	PROPOSITO	ESTUDIANTES DE EDUCACIÓN MEDIA SUPERIOR Y SUPERIOR CON SOSTENIMIENTO PÚBLICO RECIBEN APOYOS APOYAR SU TRAYECTORIA ESCOLAR	PORCENTAJE DE EFICIENCIA TERMINAL EN EDUCACIÓN SUPERIOR	Estratégico	ASCENDENTE	ESTUDIANTE	10000.00	13176.00	131.76%	AMARILLO	50 mil 464 estudiantes egresados de las instituciones de educación superior sectorizadas a la SEPH en el ciclo escolar 2022-2023 con respecto a los 13 mil 950 que egresaron en la misma época 2019-2020. El financiamiento programado por 13176 se en razón de no haber contado con la cifra real convalidada.	Inversión	50.00	\$0.00
Inversión	Inversión en el Fortalecimiento y Fomento de la Educación	Organismos Descentralizados	Bachillerato del Estado de Hidalgo	COMPONENTE	ESTUDIANTES DE LOS TELEBACHILLERATOS COMUNITARIOS DEL ESTADO DE HIDALGO CON HERRAMIENTAS DE TECNOLOGÍA DE LA INFORMACIÓN Y COMUNICACIÓN, BENEFICIADOS	PORCENTAJE DE BENEFICIARIOS CON HERRAMIENTA TECNOLÓGICA DE LA INFORMACIÓN Y COMUNICACIÓN	Gestión	ASCENDENTE	ESTUDIANTE	2753.00	0.00	0.00%	ROJO	No se autorizó presupuesto para este indicador.	Inversión	50.00	\$0.00

Programa Sectorial	Programa Presupuestaria	Unidad Responsable	Unidad Presupuestal	Nivel	Resumen Ineractivo	Nombre del Indicador	Tipo de Indicador	Sentido del Indicador	Unidad de Medida de la Meta	Meta Programada	Meta Alcanzada	Porcentaje Alcanzado de la Meta	Semáforo	Observaciones	Tipo de Gasto	Monto Autorizado Modificado	Monto Desagregado
Inversión	Inversión en el Fortalecimiento y Fomento de la Educación	Organismos Descentralizados	Bachillerato del Estado de Hidalgo	ACTIVIDAD	ADQUISICIÓN DE TABLETAS DIGITALES INTERACTIVAS	PORCENTAJE DE TABLETAS DIGITALES INTERACTIVAS ADQUIRIDAS	Gestión	ASCENDENTE	TABLETA	2763.00	0.00	0.00%	ROJO	No se autorizó presupuesto para este indicador.	Inversión	\$0.00	\$0.00
Inversión	Inversión en el Fortalecimiento y Fomento de la Educación	Organismos Descentralizados	Bachillerato del Estado de Hidalgo	COMPONENTE	ESTUDIANTES DE EDUCACIÓN MEDIA SUPERIOR CON RECURSOS DIDÁCTICOS BENEFICIADOS	PORCENTAJE DE ESTUDIANTES DE EDUCACIÓN MEDIA SUPERIOR CON RECURSOS DIDÁCTICOS BENEFICIADOS	Gestión	ASCENDENTE	ESTUDIANTE	7606.00	7606.00	100.00%	VERDE		Inversión	\$9,339,806.84	\$9,123,781.20
Inversión	Inversión en el Fortalecimiento y Fomento de la Educación	Organismos Descentralizados	Bachillerato del Estado de Hidalgo	ACTIVIDAD	ENTREGA DE LICENCIAS DEL SISTEMA DE AUTOAPRENDIZAJE MOVIL A ESTUDIANTES	PORCENTAJE DE LICENCIAS DEL SISTEMA DE AUTOAPRENDIZAJE MOVIL ENTREGADAS	Gestión	ASCENDENTE	LICENCIA	7606.00	0.00	0.00%	ROJO	No se autorizó presupuesto para este indicador.	Inversión	\$0.00	\$0.00
Inversión	Inversión en el Fortalecimiento y Fomento de la Educación	Organismos Descentralizados	Bachillerato del Estado de Hidalgo	ACTIVIDAD	ENTREGA DE PAQUETES DE LIBROS DE TEXTO A ESTUDIANTES DE EDUCACIÓN MEDIA SUPERIOR	PORCENTAJE DE PAQUETES DE LIBROS DE TEXTO ENTREGADOS A ESTUDIANTES DE EDUCACIÓN MEDIA SUPERIOR	Gestión	ASCENDENTE	PAQUETE	7606.00	7606.00	100.00%	VERDE		Inversión	\$0.00	\$0.00
Inversión	Inversión en el Fortalecimiento y Fomento de la Educación	Organismos Descentralizados	Bachillerato del Estado de Hidalgo	COMPONENTE	CENTROS EDUCATIVOS DEL BACHILLERATO DEL ESTADO DE HIDALGO CON ACCESO A INTERNET BENEFICIADOS	PORCENTAJE DE CENTROS EDUCATIVOS CON ACCESO A INTERNET BENEFICIADOS	Gestión	ASCENDENTE	CENTRO EDUCATIVO	137.00	0.00	0.00%	ROJO	No se autorizó presupuesto para este indicador.	Inversión	\$0.00	\$0.00
Inversión	Inversión en el Fortalecimiento y Fomento de la Educación	Organismos Descentralizados	Bachillerato del Estado de Hidalgo	ACTIVIDAD	CONTRATACIÓN DE SERVICIO DE INTERNET PARA TELEBACHILLERATOS COMUNITARIOS	PORCENTAJE DE CENTROS EDUCATIVOS CON SERVICIO DE INTERNET CONTRATADO	Gestión	ASCENDENTE	CENTRO EDUCATIVO	137.00	0.00	0.00%	ROJO	No se autorizó presupuesto para este indicador.	Inversión	\$0.00	\$0.00
Inversión	Inversión en el Fortalecimiento y Fomento de la Educación	Organismos Descentralizados	Bachillerato del Estado de Hidalgo	COMPONENTE	CENTROS EDUCATIVOS MEJORADOS	PORCENTAJE DE CENTROS EDUCATIVOS MEJORADOS	Gestión	ASCENDENTE	CENTRO EDUCATIVO	137.00	0.00	0.00%	ROJO	Para este indicador, se Jorge suficiencia presupuestal con el número de Oficio: HACIENDA-A-FGPAR/ 26-2023-4055-00482, sin embargo, debido al proceso no fue posible llevar a cabo la ejecución del recurso, por tal motivo no se cumplió la meta programada y el recurso fue reintegrado al Estado	Inversión	\$30,009,923.12	\$0.00
Inversión	Inversión en el Fortalecimiento y Fomento de la Educación	Organismos Descentralizados	Bachillerato del Estado de Hidalgo	ACTIVIDAD	CONTRATACIÓN DE SERVICIO DE CACHING EDUCATIVO	PORCENTAJE DE CENTROS EDUCATIVOS CON SERVICIO DE CACHING EDUCATIVO CONTRATADO	Gestión	ASCENDENTE	CENTRO EDUCATIVO	137.00	0.00	0.00%	ROJO	Para este indicador, se Jorge suficiencia presupuestal con el número de Oficio: HACIENDA-A-FGPAR/ 26-2023-4055-00482, sin embargo, debido al proceso no fue posible llevar a cabo la ejecución del recurso, por tal motivo no se cumplió la meta programada y el recurso fue reintegrado al Estado	Inversión	\$0.00	\$0.00
Inversión	Fortalecimiento a la Educación con la Entrega de Uniformes	Secretaría de Educación Pública	Secretaría de Educación Pública	FIN	CONTRIBUIR A ELEVAR EL GRADO PROMEDIO DE ESCOLARIDAD DE LA POBLACIÓN HIDALGUENSE	GRADO PROMEDIO DE ESCOLARIDAD DE LA POBLACIÓN HIDALGUENSE	Estratégico	ASCENDENTE	GRADO ESCOLAR	9.70	9.80	101.03%	VERDE	El grado promedio de escolaridad de la población de 15 años y más es de 9.8 lo que equivale a casi primer grado de bachillerato.	Inversión	\$0.00	\$0.00
Inversión	Fortalecimiento a la Educación con la Entrega de Uniformes	Secretaría de Educación Pública	Secretaría de Educación Pública	PROPOSITO	LAS Y LOS ESTUDIANTES DEL SISTEMA EDUCATIVO ESTATAL CONCLUYEN SU TRAYECTORIA ESCOLAR EN EL ESTADO DE HIDALGO.	PORCENTAJE DE EFICIENCIA EN EL SISTEMA EDUCATIVO ESCOLARIZADO	Estratégico	ASCENDENTE	ALUMNIA	20036.00	17638.00	88.04%	VERDE	Se contribuye a elevar la eficiencia del Sistema Educativo Escolarizado.	Inversión	\$0.00	\$0.00
Inversión	Fortalecimiento a la Educación con la Entrega de Uniformes	Organismos Descentralizados	Bachillerato del Estado de Hidalgo	COMPONENTE	PAQUETE DE UNIFORMES ESCOLARES A ESTUDIANTES DEL TELEBACHILLERATO COMUNITARIO, ENTREGADOS	PORCENTAJE DE ESTUDIANTES BENEFICIADOS CON UNIFORMES ESCOLARES	Gestión	ASCENDENTE	ESTUDIANTE	7606.00	7606.00	100.00%	VERDE		Inversión	\$8,522,724.35	\$8,428,285.51
Inversión	Fortalecimiento a la Educación con la Entrega de Uniformes	Organismos Descentralizados	Bachillerato del Estado de Hidalgo	ACTIVIDAD	ADQUISICIÓN DE UNIFORMES ESCOLARES	PORCENTAJE DE PAQUETES DE UNIFORMES ESCOLARES ADQUIRIDOS	Gestión	ASCENDENTE	PAQUETE	7606.00	7606.00	100.00%	VERDE		Inversión	\$0.00	\$0.00

Programa Sectorial	Programa Presupuestal	Unidad Responsable	Unidad Presupuestal	Nivel	Resumen Narrativo	Nombre del Indicador	Tipo de Indicador	Sentido del Indicador	Unidad de Medida de la Meta	Meta Programada	Meta Alcanzada	Porcentaje Alcanzado de la Meta	Semáforo	Observaciones	Tipo de Gasto	Monto Autorizado / Modificación	Monto Desagregado
--------------------	-----------------------	--------------------	---------------------	-------	-------------------	----------------------	-------------------	-----------------------	-----------------------------	-----------------	----------------	---------------------------------	----------	---------------	---------------	---------------------------------	-------------------

Bajo protesta de decir verdad declaramos que los Estados Financieros y sus notas, son razonablemente correctos y son responsabilidad del emisor



  
 Autorizó  
 Mtro. Elías Cornelio Sánchez  
 Director General

  
 Elaboró  
 L.A. Jesús Hernández Nájera  
 Director de Administración



Cuenta Pública 2023  
Relación de Bienes Muebles que Componen el Patrimonio  
(Pesos)

Ente Público:

Bachillerato del Estado de Hidalgo

TOTAL VALOR EN LIBROS: \$ 1,431,489.29

Código	Descripción del Bien Mueble	Valor en libros
51100100039	ANAQUEL	229.68
51100100302	ARCHIVERO	430.47
51100100303	ARCHIVERO	368.97
51100100304	ARCHIVERO	368.97
51100100305	ARCHIVERO	368.97
51100100306	ARCHIVERO	368.97
51100100307	ARCHIVERO	368.97
51100100308	ARCHIVERO	368.97
51100100309	ARCHIVERO	368.97
51100100310	ARCHIVERO	368.97
51100100311	ARCHIVERO	368.97
51100100312	ARCHIVERO	368.97
51100100313	ARCHIVERO	368.97
51100100314	ARCHIVERO	368.97
51100100315	ARCHIVERO	368.97
51100100316	ARCHIVERO	368.97
51100100317	ARCHIVERO	368.97
51100100318	ARCHIVERO	368.97
51100100319	ARCHIVERO	368.97
51100100320	ARCHIVERO	368.97
51100100321	ARCHIVERO	358.97
51100102102	BUTACA	62.64
51100102103	BUTACA	62.64
51100102104	BUTACA	62.64
51100102105	BUTACA	62.64
51100102106	BUTACA	62.64
51100102107	BUTACA	62.64
51100102108	BUTACA	62.64
51100102109	BUTACA	62.64
51100102110	BUTACA	62.64
51100102111	BUTACA	62.64
51100102112	BUTACA	62.64
51100102113	BUTACA	62.64
51100102114	BUTACA	62.64
51100102115	BUTACA	62.64
51100102116	BUTACA	62.64
51100102117	BUTACA	62.64
51100102118	BUTACA	62.64
51100102119	BUTACA	62.64
51100102120	BUTACA	62.64
51100102121	BUTACA	62.64
51100102122	BUTACA	62.64
51100102123	BUTACA	62.64
51100102124	BUTACA	62.64
51100102125	BUTACA	62.64
51100102126	BUTACA	62.64
51100102127	BUTACA	62.64

Código	Descripción del Bien Mueble	Valor en libras
51100102128	BUTACA	62.64
51100102129	BUTACA	62.64
51100102130	BUTACA	62.64
51100102131	BUTACA	62.64
51100102132	BUTACA	62.64
51100102133	BUTACA	62.64
51100102134	BUTACA	62.64
51100102135	BUTACA	62.64
51100102136	BUTACA	62.64
51100102137	BUTACA	62.64
51100102138	BUTACA	62.64
51100102139	BUTACA	62.64
51100102140	BUTACA	62.64
51100102141	BUTACA	62.64
51100102142	BUTACA	62.64
51100102143	BUTACA	62.64
51100102144	BUTACA	62.64
51100102145	BUTACA	62.64
51100102146	BUTACA	62.64
51100102147	BUTACA	62.64
51100102148	BUTACA	62.64
51100102149	BUTACA	62.64
51100102150	BUTACA	62.64
51100102151	BUTACA	62.64
51100102152	BUTACA	62.64
51100102153	BUTACA	62.64
51100102154	BUTACA	62.64
51100102155	BUTACA	62.64
51100102156	BUTACA	62.64
51100102157	BUTACA	62.64
51100102158	BUTACA	62.64
51100102159	BUTACA	62.64
51100102160	BUTACA	62.64
51100102161	BUTACA	62.64
51100102167	BUTACA	62.64
51100102168	BUTACA	62.64
51100102169	BUTACA	62.64
51100102170	BUTACA	62.64
51100102171	BUTACA	62.64
51100102172	BUTACA	62.64
51100102173	BUTACA	62.64
51100102174	BUTACA	62.64
51100102175	BUTACA	62.64
51100102176	BUTACA	62.64
51100102177	BUTACA	62.64
51100102209	COPIADORA	2,700.00
51100102212	DESPACHADOR DE AGUA	899.93
51100102213	DESPACHADOR DE AGUA	899.93
51100102214	DESPACHADOR DE AGUA	158.92
51100102306	ESCRITORIO	408.32
51100102307	ESCRITORIO	408.32
51100102308	ESCRITORIO	405.08
51100102309	ESCRITORIO	408.32
51100102310	ESCRITORIO	408.32
51100102311	ESCRITORIO	408.32

Código	Descripción del Bien Mueble	Valor en libros
51100102312	ESCRITORIO	408.32
51100102313	ESCRITORIO	408.32
51100102314	ESCRITORIO	408.32
51100102315	ESCRITORIO	408.32
51100102316	ESCRITORIO	408.32
51100102317	ESCRITORIO	408.32
51100102318	ESCRITORIO	405.98
51100102319	ESCRITORIO	408.32
51100102320	ESCRITORIO	408.32
51100102321	ESCRITORIO	408.32
51100102322	ESCRITORIO	408.32
51100102367	GABINETE UNIVERSAL	382.80
51100102368	GABINETE UNIVERSAL	382.80
51100102369	GABINETE UNIVERSAL	382.80
51100102373	GUILLOTINA	90.33
51100102374	HORNO	4,995.01
51100102667	MESA	69.66
51100102728	MESA BINARIA	90.48
51100102729	MESA BINARIA	90.48
51100102730	MESA BINARIA	90.48
51100102731	MESA BINARIA	90.48
51100102732	MESA BINARIA	90.48
51100102733	MESA BINARIA	90.48
51100102734	MESA BINARIA	90.48
51100102735	MESA BINARIA	90.48
51100102736	MESA BINARIA	90.48
51100102737	MESA BINARIA	90.48
51100103251	MESA PLEGABLE	117.97
51100103252	MESA PLEGABLE	117.97
51100103253	MESA PLEGABLE	117.97
51100103254	MESA PLEGABLE	117.97
51100103255	MESA PLEGABLE	117.97
51100103256	MESA PLEGABLE	117.97
51100103257	MESA PLEGABLE	117.97
51100103258	MESA PLEGABLE	117.97
51100103259	MESA PLEGABLE	117.97
51100103348	PANTALLA LED	873.83
51100103535	PIZARRON PARA MARCADOR	187.92
51100103655	SILLA	31.61
51100103656	SILLA	31.61
51100103658	SILLA	31.61
51100103659	SILLA	31.61
51100103660	SILLA	31.61
51100103661	SILLA	31.61
51100103662	SILLA	31.61
51100103663	SILLA	31.61
51100103664	SILLA	31.61
51100103665	SILLA	31.61
51100103666	SILLA	31.61
51100103667	SILLA	31.61
51100103668	SILLA	31.61
51100103669	SILLA	31.61
51100103670	SILLA	31.61
51100103671	SILLA	31.61
51100103672	SILLA	31.61

Código	Descripción del Bien Mueble	Valor en libros
51100103673	SILLA	31.61
51100103674	SILLA	31.61
51100103675	SILLA	31.61
51100103676	SILLA	31.61
51100103677	SILLA	31.61
51100103678	SILLA	31.61
51100103679	SILLA	31.61
51100103680	SILLA	31.61
51100103681	SILLA	31.61
51100103682	SILLA	31.61
51100103683	SILLA	31.61
51100103684	SILLA	31.61
51100103685	SILLA	31.61
51100103686	SILLA	31.61
51100103687	SILLA	31.61
51100103688	SILLA	31.61
51100103689	SILLA	105.79
51100103690	SILLA	105.79
51100103691	SILLA	105.79
51100103692	SILLA	105.79
51100103693	SILLA	105.79
51100103694	SILLA	109.42
51100103695	SILLA	105.79
51100103696	SILLA	105.79
51100103697	SILLA	105.79
51100103698	SILLA	105.79
51100103699	SILLA	104.51
51100103700	SILLA	105.79
51100103701	SILLA	105.79
51100104277	SILLA APILABLE	85.70
51100104278	SILLA APILABLE	85.70
51100104279	SILLA APILABLE	85.70
51100104280	SILLA APILABLE	85.70
51100104281	SILLA APILABLE	85.70
51100104282	SILLA APILABLE	85.70
51100104283	SILLA APILABLE	85.70
51100104284	SILLA APILABLE	85.70
51100104285	SILLA APILABLE	85.70
51100104286	SILLA APILABLE	85.70
51100104287	SILLA APILABLE	85.70
51100104288	SILLA APILABLE	85.70
51100104289	SILLA APILABLE	85.70
51100104290	SILLA APILABLE	85.70
51100104291	SILLA APILABLE	85.70
51100104292	SILLA APILABLE	85.70
51100104293	SILLA APILABLE	85.70
51100104295	SILLA APILABLE	85.70
51100104336	SILLA APILABLE	85.70
51100105000	VENTILADOR	959.99
51100105001	VENTILADOR	193.05
51100105002	VENTILADOR	193.05
51100105003	VENTILADOR	193.05
51100105004	VENTILADOR	193.05
51100105005	VENTILADOR	193.05
51100105006	VENTILADOR	193.05

Código	Descripción del Bien Mueble	Valor en libras
51100105170	SILLA SECRETARIAL	0.68
51100105171	SILLA APILABLE TIPO TRINEO	0.68
51100105172	SILLA APILABLE TIPO TRINEO	0.68
51100105173	SILLA APILABLE TIPO TRINEO	0.68
51100105174	SILLA APILABLE TIPO TRINEO	0.68
51100105175	SILLA APILABLE TIPO TRINEO	0.68
51100105176	SILLA APILABLE TIPO TRINEO	0.68
51100105177	SILLA APILABLE TIPO TRINEO	0.68
51100105178	SILLA APILABLE TIPO TRINEO	0.68
51100105179	SILLA APILABLE TIPO TRINEO	0.68
51100105180	SILLA APILABLE TIPO TRINEO	0.68
51100105181	SILLA APILABLE TIPO TRINEO	0.68
51100105182	SILLA APILABLE TIPO TRINEO	0.68
51100105183	SILLA APILABLE TIPO TRINEO	0.68
51100105184	SILLA APILABLE TIPO TRINEO	0.68
51100105185	SILLA APILABLE TIPO TRINEO	0.68
51100105186	SILLA APILABLE TIPO TRINEO	0.68
51100105187	SILLA APILABLE TIPO TRINEO	0.68
51100105188	SILLA APILABLE TIPO TRINEO	0.68
51100105189	SILLA APILABLE TIPO TRINEO	0.68
51100105190	SILLA APILABLE TIPO TRINEO	0.68
51100105191	SILLA APILABLE TIPO TRINEO	0.68
51100105192	SILLA APILABLE TIPO TRINEO	0.68
51100105193	SILLA APILABLE TIPO TRINEO	0.68
51100105194	SILLA APILABLE TIPO TRINEO	0.68
51100105195	MESA PARA MAESTRO	0.68
51100105196	MESA PARA MAESTRO	0.68
51100105197	MESA PARA MAESTRO	0.68
51100105198	ARCHIVERO NEGRO CHICO	0.68
51100105199	ARCHIVERO NEGRO CHICO	0.68
51100105200	ARCHIVERO NEGRO CHICO	0.68
51100105201	ARCHIVERO NEGRO CHICO	0.68
51100105202	ARCHIVERO NEGRO CHICO	0.68
51100105203	ARCHIVERO NEGRO GRANDE	0.68
51100105204	ARCHIVERO NEGRO GRANDE	0.68
51100105205	ARCHIVERO NEGRO GRANDE	0.68
51100105206	ARCHIVERO NEGRO GRANDE	0.68
51100105207	MESA PARA COMPUTADORA	0.68
51100105208	MESA PARA COMPUTADORA	0.68
51100105209	MESA PARA COMPUTADORA	0.68
51100105210	MESA PARA COMPUTADORA	0.68
51100105211	MESA PARA COMPUTADORA	0.68
51100105212	GUILLOTINA	0.68
51100105213	SILLA APILABLE TIPO TRINEO	0.68
51100105214	SILLA SECRETARIAL	0.68
51100105215	SILLA SECRETARIAL	0.68
51100105216	SILLA SECRETARIAL	0.68
51100105217	SILLA SECRETARIAL	0.68
51100105218	SILLA SECRETARIAL	0.68
51100105219	SILLA SECRETARIAL	0.68
51100105220	SILLA SECRETARIAL	0.68
51100105221	SILLA SECRETARIAL	0.68
51100105222	SILLA SECRETARIAL	0.68
51100105223	SILLA SECRETARIAL	0.68
51100105224	SILLA SECRETARIAL	0.68



Código	Descripción del Bien Mueble	Valor en libras
51100105225	SILLA SECRETARIAL	0.68
51100105226	SILLA SECRETARIAL	0.68
51100105227	SILLA SECRETARIAL	0.68
51100105228	SILLA SECRETARIAL	0.68
51100105229	SILLA SECRETARIAL	0.68
51100105230	SILLA SECRETARIAL	0.68
51100105231	SILLA SECRETARIAL	0.68
51100105232	SILLA SECRETARIAL	0.68
51100105233	SILLA SECRETARIAL	0.68
51100105234	SILLA SECRETARIAL	0.68
51100105235	SILLA SECRETARIAL	0.68
51100105236	SILLA SECRETARIAL	0.68
51200100215	DESPACHADOR DE AGUA	899.93
51300100001	BANDERA	365.70
51500101710	CPU LANIX	0.47
51500101711	CPU LANIX	0.47
51500101712	CPU LANIX	0.47
51500101713	CPU LANIX	0.47
51500101714	CPU LANIX	0.47
51500101715	CPU LANIX	0.47
51500101716	CPU LANIX	0.47
51500101717	CPU LANIX	0.47
51500101718	CPU LANIX	0.47
51500101719	CPU LANIX	0.47
51500101720	CPU LANIX	0.47
51500101721	CPU LANIX	0.47
51500101722	CPU LANIX	0.47
51500101723	CPU LANIX	0.47
51500101724	CPU LANIX	0.47
51500101725	CPU LANIX	0.47
51500101726	CPU LANIX	0.47
51500101727	CPU LANIX	0.47
51500101728	CPU LANIX	0.47
51500101729	CPU LANIX	0.47
51500101730	MONITOR LANIX	0.47
51500101731	CPU LANIX	0.47
51500101732	CPU LANIX	0.47
51500101733	CPU LANIX	0.47
51500101734	CPU LANIX	0.47
51500101735	CPU LANIX	0.47
51500101736	CPU LANIX	0.47
51500101737	CPU LANIX	0.47
51500101738	MONITOR LANIX	0.47
51500101739	MONITOR LANIX	0.47
51500101740	MONITOR LANIX	0.47
51500101741	MONITOR LANIX	0.47
51500101742	MONITOR LANIX	0.47
51500101743	MONITOR LANIX	0.47
51500101744	MONITOR LANIX	0.47
51500101745	MONITOR LANIX	0.47
51500101746	MONITOR LANIX	0.47
51500101747	MONITOR LANIX	0.47
51500101748	MONITOR LANIX	0.47
51500101749	MONITOR LANIX	0.47
51500101750	MONITOR LANIX	0.47

Código	Descripción del Bien Mueble	Valor en libros
51500101751	MONITOR LANIX	0.47
51500101752	MONITOR LANIX	0.47
51500101753	MONITOR LANIX	0.47
51500101754	MONITOR LANIX	0.47
51500101755	MONITOR LANIX	0.47
51500101756	MONITOR LANIX	0.47
51500101757	MONITOR LANIX	0.47
51500101758	MONITOR LANIX	0.47
51500101759	MONITOR LANIX	0.47
51500101760	MONITOR LANIX	0.47
51500101761	IMPRESORA SAMSUNG	0.47
51500101762	IMPRESORA SAMSUNG	0.47
51500101763	IMPRESORA SAMSUNG	0.47
51500101764	IMPRESORA HP	0.47
51500101765	ESCANER HP	0.47
51500101766	MONITOR LANIX	0.47
51500101767	IMPRESORA HP	0.47
51500101768	IMPRESORA HP	0.47
51500101769	MONITOR LANIX	0.47
51500101770	MONITOR LANIX	0.47
51500101771	IMPRESORA MULTIFUNCIONAL	0.47
51500101780	IPAD 10.2" 8A. GENERACION	3,791.72
51500101781	IPAD 10.2" 8A. GENERACION	3,791.72
51500101782	IPAD 10.2" 8A. GENERACION	3,791.72
51500101783	IPAD 10.2" 8A. GENERACION	3,791.72
51500101784	IPAD 10.2" 8A. GENERACION	3,791.72
51500101785	IPAD 10.2" 8A. GENERACION	3,791.72
51500101786	IPAD 10.2" 8A. GENERACION	3,791.72
51500101787	IPAD 10.2" 8A. GENERACION	3,791.72
51500101788	IPAD 10.2" 8A. GENERACION	3,791.72
51500101789	IPAD 10.2" 8A. GENERACION	3,791.72
51500101790	IPAD 10.2" 8A. GENERACION	3,791.72
51500101791	IMPRESORA 3D	3,541.67
51500101792	IMAC 21.5 (2019)	16,402.11
51500101793	IPAD MOBILE CART PARA 40 EQUIPOS	14,789.61
51500101794	IPAD MOBILE CART PARA 40 EQUIPOS	14,789.61
51500101795	IPAD MOBILE CART PARA 40 EQUIPOS	14,860.76
51500101796	IPAD MOBILE CART PARA 40 EQUIPOS	14,860.76
51500101797	IPAD TABLET 9A GENERACION CON FUNDA	5,331.97
51500101798	IPAD TABLET 9A GENERACION CON FUNDA	5,331.97
51500101799	IPAD TABLET 9A GENERACION CON FUNDA	5,331.97
51500101800	IPAD TABLET 9A GENERACION CON FUNDA	5,331.97
51500101801	IPAD TABLET 9A GENERACION CON FUNDA	5,331.97
51500101801	IPAD TABLET 9A GENERACION CON FUNDA	5,331.97
51500101802	IPAD TABLET 9A GENERACION CON FUNDA	5,331.97
51500101802	IPAD TABLET 9A GENERACION CON FUNDA	5,331.97
51500101803	IPAD TABLET 9A GENERACION CON FUNDA	5,331.97
51500101803	IPAD TABLET 9A GENERACION CON FUNDA	5,331.97
51500101804	IPAD TABLET 9A GENERACION CON FUNDA	5,331.97
51500101804	IPAD TABLET 9A GENERACION CON FUNDA	5,331.97
51500101805	IPAD TABLET 9A GENERACION CON FUNDA	5,331.97
51500101805	IPAD TABLET 9A GENERACION CON FUNDA	5,331.97
51500101806	IPAD TABLET 9A GENERACION CON FUNDA	5,331.97
51500101806	IPAD TABLET 9A GENERACION CON FUNDA	5,331.97
51500101807	IPAD TABLET 9A GENERACION CON FUNDA	5,331.97





Código	Descripción del Bien Mueble	Valor en libras
51500101878	IPAD TABLET 9A GENERACION CON FUNDA	5,331.97
51500101879	IPAD TABLET 9A GENERACION CON FUNDA	5,331.97
51500101880	IPAD TABLET 9A GENERACION CON FUNDA	5,331.97
51500101881	IPAD TABLET 9A GENERACION CON FUNDA	5,331.97
51500101882	IPAD TABLET 9A GENERACION CON FUNDA	5,331.97
51500101883	IPAD TABLET 9A GENERACION CON FUNDA	5,331.97
51500101884	IPAD TABLET 9A GENERACION CON FUNDA	5,331.97
51500101885	IPAD TABLET 9A GENERACION CON FUNDA	5,331.97
51500101886	IPAD TABLET 9A GENERACION CON FUNDA	5,331.97
51500101887	IPAD TABLET 9A GENERACION CON FUNDA	5,331.97
51500101888	IPAD TABLET 9A GENERACION CON FUNDA	5,331.97
51500101889	IPAD TABLET 9A GENERACION CON FUNDA	5,331.97
51500101890	IPAD TABLET 9A GENERACION CON FUNDA	5,331.97
51500101891	IPAD TABLET 9A GENERACION CON FUNDA	5,331.97
51500101892	IPAD TABLET 9A GENERACION CON FUNDA	5,331.97
51500101893	IPAD TABLET 9A GENERACION CON FUNDA	5,331.97
51500101894	IPAD TABLET 9A GENERACION CON FUNDA	5,331.97
51500101895	IPAD TABLET 9A GENERACION CON FUNDA	5,331.97
51500101896	IPAD TABLET 9A GENERACION CON FUNDA	5,331.97
51500101897	IPAD TABLET 9A GENERACION CON FUNDA	5,331.97
51500101898	IPAD TABLET 9A GENERACION CON FUNDA	5,331.97
51500101899	IPAD TABLET 9A GENERACION CON FUNDA	5,331.97
51500101900	IPAD TABLET 9A GENERACION CON FUNDA	5,331.97
51600100061	NO BREAK	0.84
51600100062	NO BREAK	0.84
51600100063	NO BREAK	0.84
51600100064	NO BREAK	0.84
51600100065	NO BREAK	0.84
51600100066	NO BREAK	0.84
51600100067	NO BREAK	0.84
51900100001	DVD	277.01
51900100002	ESTUFON	3,600.18
51900100004	PRESENTADOR INALAMBRICO	89.78
51900100005	TERMINAL DE RECONOCIMIENTO FACIAL	5,788.98
51900100006	DESTRUCTORA DE DOCUMENTOS	0.68
51900101112	MODELO DE CELULA	0.68
51900101113	MODELO DE CELULA	0.68
51900101114	MODELO DE CELULA	0.68
51900101115	MODELO DE CELULA	0.68
51900101116	MODELO DE CELULA	0.68
51900101117	MODELO DE CELULA	0.68
51900101118	MESA DE ACERO INOXIDABLE TAMAÑO GRANDE	0.68
51900101119	MESA DE ACERO INOXIDABLE TAMAÑO GRANDE	0.68
51900101120	MESA DE ACERO INOXIDABLE TAMAÑO CHICO	0.68
51900101121	MESA DE ACERO INOXIDABLE TAMAÑO CHICO	0.68
51900101122	MESA CUADRADA ALTA	0.68
51900101123	MESA CUADRADA ALTA	0.68
51900101124	MESA CUADRADA ALTA	0.68
51900101125	MESA CUADRADA ALTA	0.68
51900101126	MESA CUADRADA ALTA	0.68
51900101127	MESA CUADRADA ALTA	0.68
51900101128	MESA CUADRADA ALTA	0.68
51900101129	MESA CUADRADA ALTA	0.68
51900101130	BANCO DE ACERO INOXIDABLE	0.68
51900101131	BANCO DE ACERO INOXIDABLE	0.68

Código	Descripción del Bien Mueble	Valor en libros
51900101132	BANCO DE ACERO INOXIDABLE	0.68
51900101133	BANCO DE ACERO INOXIDABLE	0.68
51900101134	BANCO DE ACERO INOXIDABLE	0.68
51900101135	BANCO DE ACERO INOXIDABLE	0.68
51900101136	BANCO DE ACERO INOXIDABLE	0.68
51900101137	BANCO DE ACERO INOXIDABLE	0.68
51900101138	BANCO DE ACERO INOXIDABLE	0.68
51900101139	BANCO DE ACERO INOXIDABLE	0.68
51900101140	BANCO DE ACERO INOXIDABLE	0.68
51900101141	BANCO DE ACERO INOXIDABLE	0.68
51900101142	PIZARRON BLANCO	0.68
51900101143	MESA DE ACERO INOXIDABLE TAMAÑO GRANDE	0.68
51900101144	MESA DE ACERO INOXIDABLE TAMAÑO GRANDE	0.68
51900101145	MAKER STATION 72" X 36"	23,108.27
51900101146	MAKER TABLE DE 150X60 CM	6,466.30
51900101147	MAKER TABLE DE 150X60 CM	6,466.30
51900101148	MAKER TABLE DE 150X60 CM	6,466.30
51900101149	MAKER TABLE DE 150X60 CM	6,466.30
52100100100	TELEVISION SAMSUNG 4K	7,642.35
52100100101	TELEVISION SAMSUNG 4K	7,642.35
52100100102	TELEVISION SAMSUNG 4K	7,642.35
52100100103	MAKER ESTATION	27,774.97
52100100103	HISENSE ROKU TV, INCLUYE SOPORTE	12,570.33
52100100104	HISENSE ROKU TV, INCLUYE SOPORTE	12,570.33
52900100130	BUTACA	69.48
52900100131	BUTACA	69.48
52900100132	BUTACA	67.86
52900100133	BUTACA	69.48
52900100134	BUTACA	69.48
52900100135	BUTACA	69.48
52900100136	BUTACA	69.48
52900100137	BUTACA	69.48
52900100138	BUTACA	69.48
52900100139	BUTACA	69.48
52900100140	BUTACA	69.48
52900100141	BUTACA	69.48
52900100142	BUTACA	69.48
52900100143	BUTACA	69.48
52900100144	BUTACA	69.48
52900100145	BUTACA	69.48
52900100146	BUTACA	69.48
52900100147	BUTACA	69.48
52900100148	BUTACA	69.48
52900100149	BUTACA	69.48
52900100150	BUTACA	69.48
52900100151	BUTACA	69.48
52900100152	BUTACA	69.48
52900100153	BUTACA	69.48
52900100154	BUTACA	69.48
52900100155	BUTACA	69.48
52900100156	BUTACA	69.48
52900100157	BUTACA	69.48
52900100158	BUTACA	69.48
52900100159	BUTACA	69.48
52900100160	BUTACA	69.48

Código	Descripción del Bien Mueble	Valor en libros
52900100161	BUTACA	69.48
52900100162	BUTACA	69.48
52900100163	BUTACA	69.48
52900100164	BUTACA	69.48
52900100165	BUTACA	69.48
52900100166	BUTACA	69.48
52900100167	BUTACA	69.48
52900100168	BUTACA	69.48
52900100169	BUTACA	69.48
52900100170	BUTACA	69.48
52900100171	BUTACA	69.48
52900100172	BUTACA	69.48
52900100173	BUTACA	69.48
52900100174	BUTACA	69.48
52900100175	BUTACA	69.48
52900100176	BUTACA	69.48
52900100177	BUTACA	69.48
52900100178	BUTACA	69.48
52900100179	BUTACA	69.48
52900100180	BUTACA	69.48
52900100181	BUTACA	69.48
52900100182	BUTACA	69.48
52900100183	BUTACA	69.48
52900100184	BUTACA	69.48
52900100185	BUTACA	69.48
52900100186	BUTACA	69.48
52900100187	BUTACA	69.48
52900100188	BUTACA	69.48
52900100189	BUTACA	69.48
52900100190	BUTACA	69.48
52900100191	BUTACA	69.48
52900100192	BUTACA	69.48
52900100193	BUTACA	69.48
52900100194	BUTACA	69.48
52900100195	BUTACA	69.48
52900100196	BUTACA	69.48
52900100197	BUTACA	69.48
52900100198	BUTACA	69.48
52900100199	BUTACA	69.48
52900100200	BUTACA	69.48
52900100201	BUTACA	69.48
52900100202	BUTACA	69.48
52900100203	BUTACA	69.48
52900100204	BUTACA	69.48
52900100205	BUTACA	69.48
52900100206	BUTACA	69.48
52900100207	BUTACA	69.48
52900100208	BUTACA	69.48
52900100209	BUTACA	69.48
52900100210	BUTACA	69.48
52900100211	BUTACA	69.48
52900100212	BUTACA	69.48
52900100213	BUTACA	69.48
52900100214	BUTACA	69.48
52900100215	BUTACA	69.48

Código	Descripción del Bien Mueble	Valor en libras
52900100216	BUTACA	69.48
52900100217	BUTACA	69.48
52900100218	BUTACA	69.48
52900100219	BUTACA	69.48
52900100220	BUTACA	69.48
52900100221	BUTACA	69.48
52900100222	BUTACA	69.48
52900100223	BUTACA	69.48
52900100224	BUTACA	69.48
52900100225	BUTACA	69.48
52900100226	BUTACA	69.48
52900100227	BUTACA	69.48
52900100228	BUTACA	69.48
52900100229	BUTACA	69.48
52900100230	BUTACA	69.48
52900100231	BUTACA	69.48
52900100232	BUTACA	69.48
52900100233	BUTACA	69.48
52900100234	BUTACA	69.48
52900100235	BUTACA	69.48
52900100236	BUTACA	69.48
52900100237	BUTACA	69.48
52900100238	BUTACA	69.48
52900100239	BUTACA	69.48
52900100240	BUTACA	69.48
52900100241	BUTACA	69.48
52900100242	BUTACA	69.48
52900100243	BUTACA	69.48
52900100244	BUTACA	69.48
52900100245	BUTACA	69.48
52900100246	BUTACA	69.48
52900100247	BUTACA	69.48
52900100248	BUTACA	69.48
52900100249	BUTACA	69.48
52900100250	BUTACA	69.48
52900100251	BUTACA	69.48
52900100252	BUTACA	69.48
52900100253	BUTACA	69.48
52900100254	BUTACA	69.48
52900100255	BUTACA	69.48
52900100256	BUTACA	69.48
52900100257	BUTACA	69.48
52900100258	BUTACA	69.48
52900100259	BUTACA	69.48
52900100260	BUTACA	69.48
52900100261	BUTACA	69.48
52900100262	BUTACA	69.48
52900100263	BUTACA	69.48
52900100264	BUTACA	69.48
52900100265	BUTACA	69.48
52900100266	BUTACA	69.48
52900100267	BUTACA	69.48
52900100268	BUTACA	69.48
52900100269	BUTACA	69.48
52900100270	BUTACA	69.48



Código	Descripción del Bien Mueble	Valor en libros
52900100271	BUTACA	69.48
52900100272	BUTACA	69.48
52900100273	BUTACA	69.48
52900100274	BUTACA	69.48
52900100275	BUTACA	69.48
52900100276	BUTACA	69.48
52900100277	BUTACA	69.48
52900100278	BUTACA	69.48
52900100279	BUTACA	69.48
52900100280	BUTACA	69.48
52900100281	BUTACA	69.48
52900100282	BUTACA	69.48
52900100283	BUTACA	69.48
52900100284	BUTACA	69.48
52900100285	BUTACA	69.48
52900100286	BUTACA	62.64
52900100287	BUTACA	62.64
52900100288	BUTACA	62.64
52900100289	BUTACA	62.64
52900100290	BUTACA	62.64
52900100291	BUTACA	62.64
52900100292	BUTACA	62.64
52900100293	BUTACA	62.64
52900100294	BUTACA	62.64
52900100295	BUTACA	62.64
52900100296	BUTACA	62.64
52900100297	BUTACA	62.64
52900100298	BUTACA	62.64
52900100299	BUTACA	62.64
52900100300	BUTACA	62.64
52900100301	BUTACA	62.64
52900100302	BUTACA	62.64
52900100303	BUTACA	62.64
52900100304	BUTACA	62.64
52900100305	BUTACA	62.64
52900100306	BUTACA	62.64
52900100307	BUTACA	62.64
52900100308	BUTACA	62.64
52900100309	BUTACA	62.64
52900100310	BUTACA	62.64
52900100311	BUTACA	62.64
52900100312	BUTACA	62.64
52900100313	BUTACA	62.64
52900100314	BUTACA	62.64
52900100315	BUTACA	62.64
52900100316	BUTACA	62.64
52900100317	BUTACA	62.64
52900100318	BUTACA	62.64
52900100319	BUTACA	62.64
52900100320	BUTACA	62.64
52900100321	BUTACA	62.64
52900100322	BUTACA	62.64
52900100323	BUTACA	62.64
52900100324	BUTACA	62.64
52900100325	BUTACA	62.64

Código	Descripción del Bien Mueble	Valor en libras
52900100326	BUTACA	62.64
52900100327	BUTACA	62.64
52900100328	BUTACA	62.64
52900100329	BUTACA	62.64
52900100330	BUTACA	62.64
52900100331	BUTACA	62.64
52900100332	BUTACA	62.64
52900100333	BUTACA	62.64
52900100334	BUTACA	62.64
52900100335	BUTACA	62.64
52900100336	BUTACA	62.64
52900100337	BUTACA	62.64
52900100353	BUTACA	62.64
52900100354	BUTACA	62.64
52900100355	BUTACA	62.64
52900100356	BUTACA	62.64
52900100357	BUTACA	62.64
52900100358	BUTACA	62.64
52900100359	BUTACA	62.64
52900100360	BUTACA	62.64
52900100361	BUTACA	62.64
52900100362	BUTACA	62.64
52900100363	BUTACA	62.64
52900100364	BUTACA	62.64
52900100365	BUTACA	62.64
52900100366	BUTACA	62.64
52900100367	BUTACA	62.64
52900100368	BUTACA	62.64
52900100369	BUTACA	62.64
52900100370	BUTACA	62.64
52900100371	BUTACA	62.64
52900100372	BUTACA	62.64
52900100373	BUTACA	62.64
52900100374	BUTACA	62.64
52900100375	BUTACA	62.64
52900100376	BUTACA	62.64
52900100377	BUTACA	62.64
52900100378	BUTACA	62.64
52900100379	BUTACA	62.64
52900100380	BUTACA	62.64
52900100381	BUTACA	62.64
52900100382	BUTACA	62.64
52900100383	BUTACA	62.64
52900100384	BUTACA	62.64
52900100385	BUTACA	62.64
52900100386	BUTACA	62.64
52900100387	BUTACA	62.64
52900100388	BUTACA	62.64
52900100389	BUTACA	62.64
52900100390	BUTACA	62.64
52900100391	BUTACA	62.64
52900100392	BUTACA	62.64
52900100393	BUTACA	62.64
52900100394	BUTACA	62.64
52900100395	BUTACA	62.64

Código	Descripción del Bien Mueble	Valor en libros
52900100396	BUTACA	62.64
52900100397	BUTACA	62.64
52900100398	BUTACA	62.64
52900100399	BUTACA	62.64
52900100400	BUTACA	62.64
52900100401	BUTACA	62.64
52900100402	BUTACA	62.64
52900100403	BUTACA	62.64
52900100404	BUTACA	62.64
52900100405	BUTACA	62.64
52900100406	BUTACA	62.64
52900100407	BUTACA	62.64
52900100408	BUTACA	62.64
52900100409	BUTACA	62.64
52900100410	BUTACA	62.64
52900100411	BUTACA	62.64
52900100412	BUTACA	62.64
52900100413	BUTACA	62.64
52900100414	BUTACA	62.64
52900100415	BUTACA	62.64
52900100416	BUTACA	62.64
52900100417	BUTACA	62.64
52900100418	BUTACA	62.64
52900100419	BUTACA	62.64
52900100420	BUTACA	62.64
52900100421	BUTACA	62.64
52900100422	BUTACA	62.64
52900100423	BUTACA	62.64
52900100424	BUTACA	62.64
52900100425	BUTACA	62.64
52900100426	BUTACA	62.64
52900100427	BUTACA	62.64
52900100428	BUTACA	62.64
52900100429	BUTACA	62.64
52900100430	BUTACA	62.64
52900100431	BUTACA	62.64
52900100432	BUTACA	62.64
52900100433	BUTACA	62.64
52900100434	BUTACA	62.64
52900100435	BUTACA	62.64
52900100436	BUTACA	62.64
52900100437	BUTACA	62.64
52900100438	BUTACA	62.64
52900100439	BUTACA	62.64
52900100440	BUTACA	62.64
52900100441	BUTACA	62.64
52900100442	BUTACA	62.64
52900100443	BUTACA	62.64
52900100444	BUTACA	62.64
52900100445	BUTACA	62.64
52900100446	BUTACA	62.64
52900100447	BUTACA	62.64
52900100448	BUTACA	62.64
52900100449	BUTACA	62.64
52900100450	BUTACA	62.64

Código	Descripción del Bien Mueble	Valor en libras
52900100451	BUTACA	62.64
52900100452	BUTACA	62.64
52900100453	BUTACA	62.64
52900100454	BUTACA	62.64
52900100455	BUTACA	62.64
52900100456	BUTACA	62.64
52900100457	BUTACA	62.64
52900100458	BUTACA	62.64
52900100459	BUTACA	62.64
52900100460	BUTACA	62.64
52900100461	BUTACA	62.64
52900100462	BUTACA	62.64
52900100463	BUTACA	62.64
52900100464	BUTACA	62.64
52900100465	BUTACA	62.64
52900100466	BUTACA	62.64
52900100467	BUTACA	62.64
52900100468	BUTACA	62.64
52900100469	BUTACA	62.64
52900100470	BUTACA	62.64
52900100471	BUTACA	62.64
52900100472	BUTACA	62.64
52900100473	BUTACA	62.64
52900100474	BUTACA	62.64
52900100475	BUTACA	62.64
52900100476	BUTACA	62.64
52900100477	BUTACA	62.64
52900100478	BUTACA	62.64
52900100479	BUTACA	62.64
52900100480	BUTACA	62.64
52900100481	BUTACA	62.64
52900100482	BUTACA	62.64
52900100483	BUTACA	62.64
52900100484	BUTACA	62.64
52900100485	BUTACA	62.64
52900100486	BUTACA	62.64
52900100487	BUTACA	62.64
52900100488	BUTACA	62.64
52900100489	BUTACA	62.64
52900100490	BUTACA	62.64
52900100491	BUTACA	62.64
52900100492	BUTACA	62.64
52900100493	BUTACA	62.64
52900100494	BUTACA	62.64
52900100495	BUTACA	62.64
52900100496	BUTACA	62.64
52900100497	BUTACA	62.64
52900100498	BUTACA	62.64
52900100499	BUTACA	62.64
52900100500	BUTACA	62.64
52900100501	BUTACA	62.64
52900100502	BUTACA	62.64
52900100503	BUTACA	62.64
52900100504	BUTACA	62.64
52900100505	BUTACA	62.64

Código	Descripción del Bien Mueble	Valor en libros
52900100506	BUTACA	62.64
52900100507	BUTACA	62.64
52900100508	BUTACA	62.64
52900100509	BUTACA	62.64
52900100510	BUTACA	62.64
52900100511	BUTACA	62.64
52900100512	BUTACA	62.64
52900100513	BUTACA	62.64
52900100514	BUTACA	62.64
52900100515	BUTACA	62.64
52900100516	BUTACA	62.64
52900100517	BUTACA	62.64
52900100518	BUTACA	62.64
52900100519	BUTACA	62.64
52900100520	BUTACA	62.64
52900100521	BUTACA	62.64
52900100522	BUTACA	62.64
52900100523	BUTACA	62.64
52900100524	BUTACA	62.64
52900100525	BUTACA	62.64
52900100526	BUTACA	62.64
52900100527	BUTACA	62.64
52900100528	BUTACA	62.64
52900100529	BUTACA	62.64
52900100530	BUTACA	62.64
52900100531	BUTACA	62.64
52900100532	BUTACA	62.64
52900100533	BUTACA	62.64
52900100534	BUTACA	62.64
52900100535	BUTACA	62.64
52900100536	BUTACA	62.64
52900100537	BUTACA	62.64
52900100538	BUTACA	62.64
52900100539	BUTACA	62.64
52900100540	BUTACA	62.64
52900100541	BUTACA	62.64
52900100542	BUTACA	62.64
52900100543	BUTACA	62.64
52900100544	BUTACA	62.64
52900100545	BUTACA	62.64
52900100546	BUTACA	62.64
52900100547	BUTACA	62.64
52900100577	BUTACA	62.64
52900100578	BUTACA	62.64
52900100579	BUTACA	62.64
52900100580	BUTACA	62.64
52900100581	BUTACA	62.64
52900100582	BUTACA	62.64
52900100583	BUTACA	62.64
52900100584	BUTACA	62.64
52900100585	BUTACA	62.64
52900100586	BUTACA	62.64
52900100587	BUTACA	62.64
52900100588	BUTACA	62.64
52900100589	BUTACA	62.64

Código	Descripción del Bien Mueble	Valor en libros
52900100590	BUTACA	62.64
52900100591	BUTACA	62.64
52900100592	BUTACA	62.64
52900100593	BUTACA	62.64
52900100594	BUTACA	62.64
52900100595	BUTACA	62.64
52900100596	BUTACA	62.64
52900100597	BUTACA	62.64
52900100598	BUTACA	62.64
52900100599	BUTACA	62.64
52900100600	BUTACA	62.64
52900100601	BUTACA	62.64
52900100602	BUTACA	62.64
52900100603	BUTACA	62.64
52900100604	BUTACA	62.64
52900100605	BUTACA	62.64
52900100606	BUTACA	62.64
52900100607	BUTACA	62.64
52900100608	BUTACA	62.64
52900100609	BUTACA	62.64
52900100610	BUTACA	62.64
52900100611	BUTACA	62.64
52900100612	BUTACA	62.64
52900100613	BUTACA	62.64
52900100614	BUTACA	62.64
52900100615	BUTACA	62.64
52900100616	BUTACA	62.64
52900100617	BUTACA	62.64
52900100618	BUTACA	62.64
52900100619	BUTACA	62.64
52900100620	BUTACA	62.64
52900100621	BUTACA	62.64
52900100622	BUTACA	62.64
52900100623	BUTACA	62.64
52900100624	BUTACA	62.64
52900100625	BUTACA	62.64
52900100626	BUTACA	62.64
52900100627	BUTACA	62.64
52900100628	BUTACA	62.64
52900100629	BUTACA	62.64
52900100630	BUTACA	62.64
52900100631	BUTACA	62.64
52900100632	BUTACA	62.64
52900100633	BUTACA	62.64
52900100634	BUTACA	62.64
52900100635	BUTACA	62.64
52900100636	BUTACA	62.64
52900100637	BUTACA	62.64
52900100638	BUTACA	62.64
52900100639	BUTACA	62.64
52900100640	BUTACA	62.64
52900100641	BUTACA	62.64
52900100642	BUTACA	62.64
52900100643	BUTACA	62.64
52900100644	BUTACA	62.64

Código	Descripción del Bien Mueble	Valor en libros
52900100645	BUTACA	62.64
52900100646	BUTACA	62.64
52900100647	BUTACA	62.64
52900100648	BUTACA	62.64
52900100649	BUTACA	62.64
52900100650	BUTACA	62.64
52900100651	BUTACA	62.64
52900100652	BUTACA	62.64
52900100653	BUTACA	62.64
52900100654	BUTACA	62.64
52900100655	BUTACA	62.64
52900100656	BUTACA	62.64
52900100657	BUTACA	62.64
52900100658	BUTACA	62.64
52900100659	BUTACA	62.64
52900100660	BUTACA	62.64
52900100661	BUTACA	62.64
52900100662	BUTACA	62.64
52900100663	BUTACA	62.64
52900100664	BUTACA	62.64
52900100665	BUTACA	62.64
52900100666	BUTACA	62.64
52900100667	BUTACA	62.64
52900100668	BUTACA	62.64
52900100669	BUTACA	62.64
52900100670	BUTACA	62.64
52900100671	BUTACA	62.64
52900100672	BUTACA	62.64
52900100673	BUTACA	62.64
52900100674	BUTACA	62.64
52900100675	BUTACA	62.64
52900100676	BUTACA	62.64
52900100677	BUTACA	62.64
52900100678	BUTACA	62.64
52900100679	BUTACA	62.64
52900100680	BUTACA	62.64
52900100681	BUTACA	62.64
52900100682	BUTACA	62.64
52900100683	BUTACA	62.64
52900100684	BUTACA	62.64
52900100685	BUTACA	62.64
52900100686	BUTACA	62.64
52900100687	BUTACA	62.64
52900100688	BUTACA	62.64
52900100689	BUTACA	62.64
52900100690	BUTACA	62.64
52900100691	BUTACA	62.64
52900100692	BUTACA	62.64
52900100693	BUTACA	62.64
52900100694	BUTACA	62.64
52900100695	BUTACA	62.64
52900100696	BUTACA	62.64
52900100697	BUTACA	62.64
52900100698	BUTACA	62.64
52900100699	BUTACA	62.64

Código	Descripción del Bien Mueble	Valor en libras
52900100700	BUTACA	62.64
52900100701	BUTACA	62.64
52900100702	BUTACA	62.64
52900100703	BUTACA	62.64
52900100704	BUTACA	62.64
52900100705	BUTACA	62.64
52900100706	BUTACA	62.64
52900100707	BUTACA	62.64
52900100708	BUTACA	62.64
52900100709	BUTACA	62.64
52900100710	BUTACA	62.64
52900100711	BUTACA	62.64
52900100712	BUTACA	62.64
52900100713	BUTACA	62.64
52900100714	BUTACA	62.64
52900100715	BUTACA	62.64
52900100716	BUTACA	62.64
52900100717	BUTACA	62.64
52900100718	BUTACA	62.64
52900100719	BUTACA	62.64
52900100720	BUTACA	62.64
52900100721	BUTACA	62.64
52900100722	BUTACA	62.64
52900100723	BUTACA	62.64
52900100724	BUTACA	62.64
52900100725	BUTACA	62.64
52900100726	BUTACA	62.64
52900100727	BUTACA	62.64
52900100728	BUTACA	62.64
52900100729	BUTACA	62.64
52900100730	BUTACA	62.64
52900100731	BUTACA	62.64
52900100732	BUTACA	62.64
52900100733	BUTACA	62.64
52900100734	BUTACA	62.64
52900100735	BUTACA	62.64
52900100736	BUTACA	62.64
52900100737	BUTACA	62.64
52900100738	BUTACA	62.64
52900100739	BUTACA	62.64
52900100740	BUTACA	62.64
52900100741	BUTACA	62.64
52900100742	BUTACA	62.64
52900100743	BUTACA	62.64
52900100744	BUTACA	62.64
52900100745	BUTACA	62.64
52900100746	BUTACA	62.64
52900100747	BUTACA	62.64
52900100748	BUTACA	62.64
52900100749	BUTACA	62.64
52900100750	BUTACA	62.64
52900100751	BUTACA	62.64
52900100752	BUTACA	62.64
52900100753	BUTACA	62.64
52900100754	BUTACA	62.64



Código	Descripción del Bien Mueble	Valor en libras
52900100755	BUTACA	62.64
52900100756	BUTACA	62.64
52900100757	BUTACA	62.64
52900100758	BUTACA	62.64
52900100759	BUTACA	62.64
52900100760	BUTACA	62.64
52900100761	BUTACA	62.64
52900100762	BUTACA	62.64
52900100763	BUTACA	62.64
52900100764	BUTACA	62.64
52900100765	BUTACA	62.64
52900100766	BUTACA	62.64
52900100767	BUTACA	62.64
52900100768	BUTACA	62.64
52900100769	BUTACA	62.64
52900100770	BUTACA	62.64
52900100771	BUTACA	62.64
52900100772	BUTACA	62.64
52900100773	BUTACA	62.64
52900100774	BUTACA	62.64
52900100775	BUTACA	62.64
52900100776	BUTACA	62.64
52900100777	BUTACA	62.64
52900100778	BUTACA	62.64
52900100779	BUTACA	62.64
52900100780	BUTACA	62.64
52900100781	BUTACA	62.64
52900100782	BUTACA	62.64
52900100783	BUTACA	62.64
52900100784	BUTACA	62.64
52900100785	BUTACA	62.64
52900100851	EQUIPO DE SONIDO	599.95
52900100907	PODIUM	328.98
52900101110	VENTILADOR	959.99
52900101111	VENTILADOR	959.99
53100100079	MICROSCOPIO BIOCULAR	0.60
53100100080	MESA CENTRAL DE LABORATORIO	0.60
53100100081	MESA CENTRAL DE LABORATORIO	0.60
53100100082	MESA CENTRAL DE LABORATORIO	0.60
53100100083	BANCO REDONDO PARA LABORATORIO	0.60
53100100084	BANCO REDONDO PARA LABORATORIO	0.60
53100100085	BANCO REDONDO PARA LABORATORIO	0.60
53100100086	BANCO REDONDO PARA LABORATORIO	0.60
53100100087	MESA CENTRAL DE LABORATORIO	0.60
53100100088	MESA DE PREPARACION	0.60
54100100002	AUTOMOVIL	100,400.00
54100100018	CAMIONETA	64,180.00
54100100019	CAMIONETA	72,000.00
56200100074	NO BREAK	307.55
56200100367	REGULADOR	31.29
56200100368	REGULADOR	31.29
56200100400	GABINETE METALICO	9,174.16
56200100401	CAJA DE HERRAMIENTAS	10,773.32
56200100402	TALADRO DE COLUMNA	13,437.21
56200100403	MAKER TABLE	7,995.83

Código	Descripción del Bien Mueble	Valor en libros
56500100020	NO BREAK	307.55
56500100021	NO BREAK	540.00
56500100022	NO BREAK	540.00
56500100023	NO BREAK	750.00
56500100024	NO BREAK	750.00
56500100025	NO BREAK	750.00
56600100002	EQUIPO DE SONIDO	1,959.24
56600100005	NO BREAK	750.00
56600100013	NO BREAK	426.68
56600100015	NO BREAK	1,260.05
56600100016	NO BREAK	1,260.05
56600100017	NO BREAK	1,260.05
56600100018	NO BREAK	1,260.05
56600100019	NO BREAK	1,260.05
56600100020	NO BREAK	1,260.05
56600100022	NO BREAK (BAJA)	676.81

Bajo protesta de decir verdad declaramos que los Estados Financieros y sus notas son razonablemente correctos y responsabilidad del emisor.



Autorizó  
  
 Mtro. Elias Gómez Sánchez  
 Director General

Elaboró  
  
 L.A. Jesús Hernández Nahle  
 Director de Administración



**Cuenta Pública 2023**  
**Relación de Bienes Inmuebles que Componen el Patrimonio**  
**(Pesos)**

Ente Público:

Bachillerato del Estado de Hidalgo


**TOTAL VALOR EN LIBROS: \$ 3,673,352.40**

Código	Descripción del Bien Inmueble	Valor en libros
01020000581001	AGUA BLANCA	5,621.00
01020000581002	ATOTONILCO EL GRANDE	39,539.76
01020000581003	IXCATLAN	130,000.00
01020000581004	LOLOTLA	6,000.00
01020000581005	MICHIMALOYA	28,000.04
01020000581006	EL MIRADOR CAPULA	37,000.00
01020000581007	SANTA ANA DE ALLENDE	6,442.04
01020000581008	SANTA MARIA AMAJAC	14,000.00
01020000581009	SINGUILUCAN	7,451.94
01020000581010	HUEYAPA	3,000.00
01020000581011	TLANALAPA	25,000.00
01020000581012	EL PEDREGAL	271,417.00
01020000581013	TLAHUILTEPA	1,113.00
01020000581014	TBC SAN GRAGORIO	4,000.00
01020000581015	TBC IGNACIO ZARAGOZA	63,000.00
01020000581016	TBC EL RINCON	173,849.40
01020000581017	TBC LOS REYES	27,000.00
01020000581018	TBC PUERTO MÉXICO	80,000.00
01020000581019	TBC SANTA ÚRSULA	4,000.00
01020000581020	TBC BOMANXOTHA	15,000.00
03030202030001	SANTA MARÍA, MPIO DE JUAREZ, HGO.	1,791,768.54
03030202030002	PALO GORDO, MPIO DE METEPEC, HGO.	470,750.51
03030202030003	MAJADILLAS, MPIO DE METEPEC, HGO.	469,399.17

Bajo protesta de decir verdad declaramos que los Estados Financieros y sus notas son razonablemente correctos y responsabilidad del emisor.



Autorizó  
  
 Mtro. Elias Cornejo Sanchez  
 Director General

Elaboró  
  
 L.A. Jesús Hernández Nahle  
 Director de Administración



Cuenta Pública 2023  
Bachillerato del Estado de Hidalgo  
Relación de Cuentas Bancarias Productivas Específicas  
Del 1 de enero al 31 de diciembre de 2023

Fondo, Programa o Convenio	Datos de la Cuenta Bancaria	
	Institución Bancaria	Número de Cuenta
Educación Media Superior	BBVA México	119767827

Bajo protesta de decir verdad declaramos que los Estados Financieros y sus notas son razonablemente correctos y responsabilidad del emisor.



Autorizó  
  
\_\_\_\_\_  
Mr. Elías Córnejo Sánchez  
Director General

Elaboró  
  
\_\_\_\_\_  
L.A. Jesús Hernández Nahle  
Director de Administración




Cuenta Pública 2023  
Bachillerato del Estado de Hidalgo  
Relación de Esquemas Bursátiles y de Coberturas Financieras  
Del 1 de enero al 31 de diciembre de 2023

No.	Número de Contrato Marco	Institución Contraparte	Strike contratado para la cobertura
SIN INFORMACIÓN QUE REVELAR			

Bajo protesta de decir verdad declaramos que los Estados Financieros y sus notas son razonablemente correctos y responsabilidad del emisor.



Autorizó  
  
Miro Cillas Cornejo Sánchez  
Director General

Elaboró  
  
L.A. Jesús Hernández Nahle  
Director de Administración



Cuenta Pública 2023  
Bachillerato del Estado de Hidalgo  
Formato del Ejercicio y Destino de Gasto Federalizado y Reintegros  
Del 1 de enero al 31 de diciembre de 2023  
(Pesos)

Programa o Fondo	Destino de los Recursos	Ejercido		Reintegro
		Devengado	Pagado	
U006 Subsidios federales para Organismos Descentralizados Estatales	Contribuir a asegurar cobertura, inclusion y equidad educativa entre todos los grupos de la poblacion.	46,332,059.37	43,825,566.19	610,343.13
Totales		46,332,059.37	43,825,566.19	610,343.13

Bajo protesta de decir verdad declaramos que los Estados Financieros y sus notas son razonablemente correctos y responsabilidad del emisor.



  
Autorizó  
Mtro. Elias Cornejo Sánchez  
Director General

  
Elaboró  
L.A. Jesús Hernández Nahle  
Director de Administracion




**Cuenta Pública 2023**  
**Bachillerato del Estado de Hidalgo**  
**Estado de Situación Financiera Detallado - LDF**  
**Al 31 de diciembre de 2022 y al 31 de diciembre de 2023**  
**(PESOS)**

Concepto	2023	31 de diciembre de 2022	Concepto	2023	31 de diciembre de 2022
<b>ACTIVO</b>			<b>PASIVO</b>		
<b>Activo Circulante</b>			<b>Pasivo Circulante</b>		
<b>a. Efectivo y Equivalentes</b>	<b>42,278,112.49</b>	<b>9,788,808.05</b>	<b>a. Cuentas por Pagar a Corto Plazo</b>	<b>9,288,561.16</b>	<b>5,622,186.05</b>
a1) Efectivo	42,278,112.49	9,788,808.05	a1) Servicios Personales por Pagar a Corto Plazo	5,691,032.59	971,742.95
a2) Bancos/Tesorería	0.00	0.00	a2) Proveedores por Pagar a Corto Plazo	105,600.00	659,109.73
a3) Bancos/Dependencias y Otros	0.00	0.00	a3) Contratistas por Obras Públicas por Pagar a Corto Plazo	0.00	0.00
a4) Inversiones Temporales (Hasta 3 meses)	0.00	0.00	a4) Participaciones y Aportaciones por Pagar a Corto Plazo	0.00	0.00
a5) Fondos con Afectación Específica	0.00	0.00	a5) Transferencias Otorgadas por Pagar a Corto Plazo	0.00	0.00
a6) Depósitos de Fondos de Terceros en Garantía y/o Administración	0.00	0.00	a6) Intereses, Comisiones y Otros Gastos de la Deuda Pública por Pagar a Corto Plazo	0.00	0.00
a7) Otros Efectivos y Equivalentes	0.00	0.00	a7) Retenciones y Contribuciones por Pagar a Corto Plazo	3,409,233.94	3,906,190.63
<b>b. Derechos a Recibir Efectivo o Equivalentes</b>	<b>1,127,274.52</b>	<b>4,250.00</b>	a8) Devoluciones de la Ley de Ingresos por Pagar a Corto Plazo	0.00	0.00
b1) Inversiones Financieras de Corto Plazo	0.00	0.00	a9) Otras Cuentas por Pagar a Corto Plazo	82,694.63	85,142.74
b2) Cuentas por Cobrar a Corto Plazo	0.00	0.00	<b>b. Documentos por Pagar a Corto Plazo</b>	<b>0.00</b>	<b>0.00</b>
b3) Deudores Diversos por Cobrar a Corto Plazo	1,127,274.52	4,250.00	b1) Documentos Comerciales por Pagar a Corto Plazo	0.00	0.00
b4) Ingresos por Recuperar a Corto Plazo	0.00	0.00	b2) Documentos con Contratistas por Obras Públicas por Pagar a Corto Plazo	0.00	0.00
b5) Deudores por Anticipos de la Tesorería a Corto Plazo	0.00	0.00	b3) Otros Documentos por Pagar a Corto Plazo	0.00	0.00
b6) Préstamos Otorgados a Corto Plazo	0.00	0.00	<b>c. Porción a Corto Plazo de la Deuda Pública a Largo Plazo</b>	<b>0.00</b>	<b>0.00</b>
b7) Otros Derechos a Recibir Efectivo o Equivalentes a Corto Plazo	0.00	0.00	c1) Porción a Corto Plazo de la Deuda Pública	0.00	0.00
<b>c. Derechos a Recibir Bienes o Servicios</b>	<b>0.00</b>	<b>0.00</b>	c2) Porción a Corto Plazo de Arrendamiento Financiero	0.00	0.00
c1) Anticipo a Proveedores por Adquisición de Bienes y Prestación de Servicios a Corto Plazo	0.00	0.00	d. Títulos y Valores a Corto Plazo	0.00	0.00
c2) Anticipo a Proveedores por Adquisición de Bienes Inmuebles y Muebles a Corto Plazo	0.00	0.00	<b>e. Pasivos Diferidos a Corto Plazo</b>	<b>0.00</b>	<b>0.00</b>
c3) Anticipo a Proveedores por Adquisición de Bienes Intangibles a Corto Plazo	0.00	0.00	e1) Ingresos Cobrados por Adelantado a Corto Plazo	0.00	0.00
c4) Anticipo a Contratistas por Obras Públicas a Corto Plazo	0.00	0.00	e2) Intereses Cobrados por Adelantado a Corto Plazo	0.00	0.00
c5) Otros Derechos a Recibir Bienes o Servicios a Corto Plazo	0.00	0.00	e3) Otros Pasivos Diferidos a Corto Plazo	0.00	0.00
<b>d. Inventarios</b>	<b>0.00</b>	<b>0.00</b>	<b>f. Fondos y Bienes de Terceros en Garantía y/o Administración a Corto Plazo</b>	<b>0.00</b>	<b>0.00</b>
d1) Inventario de Mercancías para Venta	0.00	0.00	f1) Fondos en Garantía a Corto Plazo	0.00	0.00
d2) Inventario de Mercancías Terminadas	0.00	0.00	f2) Fondos en Administración a Corto Plazo	0.00	0.00
d3) Inventario de Mercancías en Proceso de Elaboración	0.00	0.00	f3) Fondos Contingentes a Corto Plazo	0.00	0.00
d4) Inventario de Materias Primas, Materiales y Suministros para Producción	0.00	0.00	f4) Fondos de Fideicomisos, Mandatos y Contratos Análogos a Corto Plazo	0.00	0.00
d5) Bienes en Tránsito	0.00	0.00	f5) Otros Fondos de Terceros en Garantía y/o Administración a Corto Plazo	0.00	0.00
e. Almacenes	0.00	0.00	f6) Valores y Bienes en Garantía a Corto Plazo	0.00	0.00
<b>f. Estimación por Pérdida o Deterioro de Activos Circulantes</b>	<b>0.00</b>	<b>0.00</b>	<b>g. Provisiones a Corto Plazo</b>	<b>0.00</b>	<b>0.00</b>
f1) Estimaciones para Cuentas Incobrables por Derechos a Recibir Efectivo o Equivalentes	0.00	0.00	g1) Provisión para Demandas y Juicios a Corto Plazo	0.00	0.00
f2) Estimación por Deterioro de Inventarios	0.00	0.00	g2) Provisión para Contingencias a Corto Plazo	0.00	0.00
<b>g. Otros Activos Circulantes</b>	<b>15,075.32</b>	<b>15,075.32</b>	g3) Otras Provisiones a Corto Plazo	0.00	0.00
g1) Valores en Garantía	15,075.32	15,075.32	<b>h. Otros Pasivos a Corto Plazo</b>	<b>0.00</b>	<b>0.00</b>
g2) Bienes en Garantía (excluye depósitos de fondos)	0.00	0.00	h1) Ingresos por Clasificar	0.00	0.00
g3) Bienes Derivados de Embargos, Decomisos, Aseguramientos y Dación en Pago	0.00	0.00	h2) Recaudación por Participar	0.00	0.00
g4) Adquisición con Fondos de Terceros	0.00	0.00	h3) Otros Pasivos Circulantes	0.00	0.00
<b>IA. Total de Activos Circulantes</b>	<b>43,420,462.33</b>	<b>9,808,133.37</b>	<b>IIA. Total de Pasivos Circulantes</b>	<b>9,288,561.16</b>	<b>5,622,186.05</b>
<b>Activo No Circulante</b>			<b>Pasivo No Circulante</b>		
a. Inversiones Financieras a Largo Plazo	0.00	0.00	a. Cuentas por Pagar a Largo Plazo	0.00	0.00
b. Derechos a Recibir Efectivo o Equivalentes a Largo Plazo	0.00	0.00	b. Documentos por Pagar a Largo Plazo	0.00	0.00
			c. Deuda Pública a Largo Plazo	0.00	0.00
			d. Pasivos Diferidos a Largo Plazo	0.00	0.00
			e. Fondos y Bienes de Terceros en Garantía y/o en Administración a Largo Plazo	0.00	0.00
			f. Provisiones a Largo Plazo	0.00	0.00

Concepto	2023	31 de diciembre de 2022	Concepto	2023	31 de diciembre de 2022
c. Bienes Inmuebles, Infraestructura y Construcciones en Proceso	3,842,586.30	3,842,587.30	<b>IIB. Total de Pasivos No Circulantes</b>	<b>0.00</b>	<b>0.00</b>
d. Bienes Muebles	31,225,340.50	31,225,340.50	<b>II. Total del Pasivo</b>	<b>9,288,561.16</b>	<b>5,622,186.05</b>
e. Activos Intangibles	1,603,905.28	1,603,905.28	<b>HACIENDA PÚBLICA/PATRIMONIO</b>		
f. Depreciación, Deterioro y Amortización Acumulada de Bienes	-31,566,990.39	-30,491,614.53	<b>IIIA. Hacienda Pública/Patrimonio Contribuido</b>	<b>4,767,977.19</b>	<b>5,536,359.28</b>
g. Activos Diferidos	0.00	0.00	a. Aportaciones	0.00	0.00
h. Estimación por Pérdida o Deterioro de Activos no Circulantes	0.00	0.00	b. Donaciones de Capital	4,767,977.19	5,536,859.28
i. Otros Activos no Circulantes	0.00	0.00	c. Actualización de la Hacienda Pública/Patrimonio	0.00	0.00
<b>IB. Total de Activos No Circulantes</b>	<b>5,104,841.69</b>	<b>6,180,218.55</b>	<b>IIIB. Hacienda Pública/Patrimonio Generado</b>	<b>34,468,765.67</b>	<b>4,829,306.59</b>
<b>I. Total del Activo</b>	<b>48,525,304.02</b>	<b>15,988,351.92</b>	a. Resultados del Ejercicio (Ahorro/ Desahorro)	33,600,749.91	1,947,899.84
			b. Resultados de Ejercicios Anteriores	868,015.76	2,881,406.75
			c. Revalúos	0.00	0.00
			d. Reservas	0.00	0.00
			e. Rectificaciones de Resultados de Ejercicios Anteriores	0.00	0.00
			<b>IIIC. Exceso o Insuficiencia en la Actualización de la Hacienda Pública/Patrimonio</b>	<b>0.00</b>	<b>0.00</b>
			a. Resultado por Posición Monetaria	0.00	0.00
			b. Resultado por Tenencia de Activos no Monetarios	0.00	0.00
			<b>III. Total Hacienda Pública/Patrimonio</b>	<b>39,236,742.86</b>	<b>10,366,165.87</b>
			<b>IV. Total del Pasivo y Hacienda Pública/Patrimonio</b>	<b>48,525,304.02</b>	<b>15,988,351.92</b>



  
 Autorizó  
 \_\_\_\_\_  
 Miró-Ellas Comejo Sánchez  
 Director General

  
 Elaboró  
 \_\_\_\_\_  
 L.A. Jesús Hernández Nahle  
 Director de Administración





**Cuenta Pública 2023**  
**Bachillerato del Estado de Hidalgo**  
**Informe Analítico de la Deuda Pública y Otros Pasivos - LDF**  
**Del 1 de enero al 31 de diciembre de 2023**  
**(PESOS)**

Denominación de la Deuda Pública y Otros Pasivos	Saldo al 31 de diciembre de 2022	Disposiciones del Periodo	Amortizaciones del Periodo	Revaluaciones, Reclasificaciones y Otros Ajustes	Saldo Final del Periodo	Pago de Intereses del Periodo	Pago de Comisiones y demás costos asociados durante el Periodo
<b>1. Deuda Pública</b>	<b>0.00</b>	<b>0.00</b>	<b>0.00</b>	<b>0.00</b>	<b>0.00</b>	<b>0.00</b>	<b>0.00</b>
<b>A. Corto Plazo</b>	<b>0.00</b>	<b>0.00</b>	<b>0.00</b>	<b>0.00</b>	<b>0.00</b>	<b>0.00</b>	<b>0.00</b>
a1) Instituciones de Crédito	0.00	0.00	0.00	0.00	0.00	0.00	0.00
a2) Títulos y Valores	0.00	0.00	0.00	0.00	0.00	0.00	0.00
a3) Arrendamientos Financieros	0.00	0.00	0.00	0.00	0.00	0.00	0.00
<b>B. Largo Plazo</b>	<b>0.00</b>	<b>0.00</b>	<b>0.00</b>	<b>0.00</b>	<b>0.00</b>	<b>0.00</b>	<b>0.00</b>
b1) Instituciones de Crédito	0.00	0.00	0.00	0.00	0.00	0.00	0.00
b2) Títulos y Valores	0.00	0.00	0.00	0.00	0.00	0.00	0.00
b3) Arrendamientos Financieros	0.00	0.00	0.00	0.00	0.00	0.00	0.00
<b>2. Otros Pasivos</b>	<b>5,622,186.05</b>	<b>0.00</b>	<b>0.00</b>	<b>0.00</b>	<b>9,288,561.16</b>	<b>0.00</b>	<b>0.00</b>
<b>3. Total de la Deuda Pública y Otros Pasivos</b>	<b>5,622,186.05</b>	<b>0.00</b>	<b>0.00</b>	<b>0.00</b>	<b>9,288,561.16</b>	<b>0.00</b>	<b>0.00</b>
<b>4. Deuda Contingente <sup>1</sup> (informativo)</b>	<b>0.00</b>	<b>0.00</b>	<b>0.00</b>	<b>0.00</b>	<b>0.00</b>	<b>0.00</b>	<b>0.00</b>
A. Deuda Contingente 1	0.00	0.00	0.00	0.00	0.00	0.00	0.00
B. Deuda Contingente 2	0.00	0.00	0.00	0.00	0.00	0.00	0.00
C. Deuda Contingente XX	0.00	0.00	0.00	0.00	0.00	0.00	0.00
<b>5. Valor de Instrumentos Bono Cupón Cero <sup>2</sup> (Informativo)</b>	<b>0.00</b>	<b>0.00</b>	<b>0.00</b>	<b>0.00</b>	<b>0.00</b>	<b>0.00</b>	<b>0.00</b>
A. Instrumento Bono Cupón Cero 1	0.00	0.00	0.00	0.00	0.00	0.00	0.00
B. Instrumento Bono Cupón Cero 2	0.00	0.00	0.00	0.00	0.00	0.00	0.00
C. Instrumento Bono Cupón Cero XX	0.00	0.00	0.00	0.00	0.00	0.00	0.00

1 Se refiere a cualquier Financiamiento sin fuente o garantía de pago definida, que sea asumida de manera solidaria o subsidiaria por las Entidades Federativas con sus Municipios, organismo descentralizados y empresas de participación estatal mayoritaria y fideicomisos, locales o municipales, y por los Municipios con sus respectivos organismos descentralizados y empresas de participación municipal mayoritaria.

2 Se refiere al valor del Bono Cupón Cero que respalda el pago de los créditos asociados al mismo (Activo)

Obligaciones a Corto Plazo	Monto Contratado	Plazo Pactado	Tasa de Interés	Comisiones y Costos Relacionados	Tasa Efectiva
<b>6. Obligaciones a Corto Plazo (Informativo)</b>					
A. Crédito 1	0.00	N/A	N/A	0.00	N/A
B. Crédito 2	0.00	N/A	N/A	0.00	N/A
C. Crédito XX	0.00	N/A	N/A	0.00	N/A



Autorizó  
  
 Mtro. Efraim Cornejo Sánchez  
 Director General

Elaboró  
  
 L.A. Jesús Hernández Nahle  
 Director de Administración




**Cuenta Pública 2023**  
**Bachillerato del Estado de Hidalgo**  
**Informe Analítico de Obligaciones Diferentes de Financiamiento - LDF**  
**Del 1 de enero al 31 de diciembre de 2023**  
**(PESOS)**

Denominación de las Obligaciones Diferentes de Financiamiento	Fecha del Contrato	Fecha de inicio de operación del proyecto	Fecha de vencimiento	Monto de la Inversión pactado	Plazo pactado	Monto promedio mensual del pago de la contraprestación	Monto promedio mensual del pago de la contraprestación correspondiente al pago de inversión	Monto pagado de la Inversión al 31 de diciembre de 2023	Monto pagado de la inversión actualizado al 31 de diciembre de 2023	Saldo pendiente por pagar de inversión al 31 de Diciembre de 2023
<b>A. Asociaciones Público Privadas (APP's) (A=a+b+c+d)</b>	N/A	N/A	N/A	0.00	N/A	0.00	0.00	0.00	0.00	0.00
a) APP 1	N/A	N/A	N/A	0.00	N/A	0.00	0.00	0.00	0.00	0.00
b) APP 2	N/A	N/A	N/A	0.00	N/A	0.00	0.00	0.00	0.00	0.00
c) APP 3	N/A	N/A	N/A	0.00	N/A	0.00	0.00	0.00	0.00	0.00
d) APP XX	N/A	N/A	N/A	0.00	N/A	0.00	0.00	0.00	0.00	0.00
<b>B. Otros Instrumentos (B=a+b+c+d)</b>	N/A	N/A	N/A	0.00	N/A	0.00	0.00	0.00	0.00	0.00
a) Otro Instrumento 1	N/A	N/A	N/A	0.00	N/A	0.00	0.00	0.00	0.00	0.00
b) Otro Instrumento 2	N/A	N/A	N/A	0.00	N/A	0.00	0.00	0.00	0.00	0.00
c) Otro Instrumento 3	N/A	N/A	N/A	0.00	N/A	0.00	0.00	0.00	0.00	0.00
d) Otro Instrumento XX	N/A	N/A	N/A	0.00	N/A	0.00	0.00	0.00	0.00	0.00
<b>C. Total de Obligaciones Diferentes de Financiamiento (C=A+B)</b>	N/A	N/A	N/A	0.00	N/A	0.00	0.00	0.00	0.00	0.00

SIN INFORMACION QUE REVELAR



  
 Autorizo  
 Miro. Elías Cornejo Sánchez  
 Director General

  
 Elaboró  
 L.A. Jesús Hernández Nahle  
 Director de Administración



**Cuenta Pública 2023**  
**Bachillerato del Estado de Hidalgo**  
**Balance Presupuestario - LDF**  
**Del 1 de enero al 31 de diciembre de 2023**  
**(PESOS)**

Concepto	Estimado / Aprobado	Devengado	Recaudado / Pagado
<b>A. Ingresos Totales</b>	<b>116,916,116.00</b>	<b>175,827,011.06</b>	<b>175,827,011.06</b>
A1. Ingresos de Libre Disposición	75,687,271.00	128,884,608.56	128,884,608.56
A2. Transferencias Federales Etiquetadas	41,228,845.00	46,942,402.50	46,942,402.50
A3. Financiamiento Neto	0.00	0.00	0.00
<b>B. Egresos Presupuestarios</b>	<b>116,916,116.00</b>	<b>141,840,234.73</b>	<b>135,858,925.35</b>
B1. Gasto No Etiquetado (sin incluir Amortización de la Deuda Pública)	75,687,271.00	95,508,175.36	92,033,359.16
B2. Gasto Etiquetado (sin incluir Amortización de la Deuda Pública)	41,228,845.00	46,332,059.37	43,825,566.19
<b>C. Remanentes del Ejercicio Anterior</b>	<b>0.00</b>	<b>0.00</b>	<b>0.00</b>
C1. Remanentes de Ingresos de Libre Disposición aplicados en el periodo	0.00	0.00	0.00
C2. Remanentes de Transferencias Federales Etiquetadas aplicados en el periodo	0.00	0.00	0.00
<b>I. Balance Presupuestario</b>	<b>0.00</b>	<b>33,986,776.33</b>	<b>39,968,085.71</b>
<b>II. Balance Presupuestario sin Financiamiento Neto</b>	<b>0.00</b>	<b>33,986,776.33</b>	<b>39,968,085.71</b>
<b>III. Balance Presupuestario sin Financiamiento Neto y sin Remanentes del Ejercicio Anterior</b>	<b>0.00</b>	<b>33,986,776.33</b>	<b>39,968,085.71</b>

Concepto	Estimado / Aprobado	Devengado	Recaudado / Pagado
<b>E. Intereses, Comisiones y Gastos de la Deuda</b>	<b>0.00</b>	<b>0.00</b>	<b>0.00</b>
E1. Intereses, Comisiones y Gastos de la Deuda con Gasto No Etiquetado	0.00	0.00	0.00
E2. Intereses, Comisiones y Gastos de la Deuda con Gasto Etiquetado	0.00	0.00	0.00
<b>IV. Balance Primario</b>	<b>0.00</b>	<b>33,986,776.33</b>	<b>39,968,085.71</b>

Concepto	Estimado / Aprobado	Devengado	Recaudado / Pagado
<b>F. Financiamiento</b>	<b>0.00</b>	<b>0.00</b>	<b>0.00</b>
F1. Financiamiento con Fuente de Pago de Ingresos de Libre Disposición	0.00	0.00	0.00
F2. Financiamiento con Fuente de Pago de Transferencias Federales Etiquetadas	0.00	0.00	0.00
<b>G. Amortización de la Deuda</b>	<b>0.00</b>	<b>0.00</b>	<b>0.00</b>
G1. Amortización de la Deuda Pública con Gasto No Etiquetado	0.00	0.00	0.00
G2. Amortización de la Deuda Pública con Gasto Etiquetado	0.00	0.00	0.00
<b>A3. Financiamiento Neto</b>	<b>0.00</b>	<b>0.00</b>	<b>0.00</b>

Concepto	Estimado / Aprobado	Devengado	Recaudado / Pagado
A1. Ingresos de Libre Disposición	75,687,271.00	128,884,608.56	128,884,608.56
A3.1 Financiamiento Neto con Fuente de Pago de Ingresos de Libre Disposición	0.00	0.00	0.00
F1. Financiamiento con Fuente de Pago de Ingresos de Libre Disposición	0.00	0.00	0.00
G1. Amortización de la Deuda Pública con Gasto No Etiquetado	0.00	0.00	0.00
B1. Gasto No Etiquetado (sin incluir Amortización de la Deuda Pública)	75,687,271.00	95,508,175.36	92,033,359.16
C1. Remanentes de Ingresos de Libre Disposición aplicados en el periodo	0.00	0.00	0.00
<b>V. Balance Presupuestario de Recursos Disponibles</b>	<b>0.00</b>	<b>33,376,433.20</b>	<b>36,851,249.40</b>
<b>VI. Balance Presupuestario de Recursos Disponibles sin Financiamiento Neto</b>	<b>0.00</b>	<b>33,376,433.20</b>	<b>36,851,249.40</b>

Concepto	Estimado / Aprobado	Devengado	Recaudado / Pagado
A2. Transferencias Federales Etiquetadas	41,228,845.00	46,942,402.50	46,942,402.50
A3.2 Financiamiento Neto con Fuente de Pago de Transferencias Federales Etiquetadas	0.00	0.00	0.00
F2. Financiamiento con Fuente de Pago de Transferencias Federales Etiquetadas	0.00	0.00	0.00
G2. Amortización de la Deuda Pública con Gasto Etiquetado	0.00	0.00	0.00
B2. Gasto Etiquetado (sin incluir Amortización de la Deuda Pública)	41,228,845.00	46,332,059.37	43,825,566.19
C2. Remanentes de Transferencias Federales Etiquetadas aplicados en el periodo	0.00	0.00	0.00
<b>VII. Balance Presupuestario de Recursos Etiquetados</b>	<b>0.00</b>	<b>610,343.13</b>	<b>3,116,836.31</b>
<b>VIII. Balance Presupuestario de Recursos Etiquetados sin Financiamiento Neto</b>	<b>0.00</b>	<b>610,343.13</b>	<b>3,116,836.31</b>



Autorizó  
  
Miro Elias Cornejo Sánchez  
Director General

Elaboró  
  
L.A. Jesús Hernández Nahle  
Director de Administración



Concepto	Ingreso					Diferencia
	Estimado	Ampliaciones / (Reducciones)	Modificado	Devengado	Recaudado	
a4) Fondo de Aportaciones para el Fortalecimiento de los Municipios y de las Demarcaciones Territoriales del Distrito Federal	0.00	0.00	0.00	0.00	0.00	0.00
a5) Fondo de Aportaciones Múltiples	0.00	0.00	0.00	0.00	0.00	0.00
a6) Fondo de Aportaciones para la Educación Tecnológica y de Adultos	0.00	0.00	0.00	0.00	0.00	0.00
a7) Fondo de Aportaciones para la Seguridad Pública de los Estados y del Distrito Federal	0.00	0.00	0.00	0.00	0.00	0.00
a8) Fondo de Aportaciones para el Fortalecimiento de las Entidades Federativas	0.00	0.00	0.00	0.00	0.00	0.00
B. Convenios	0.00	0.00	0.00	0.00	0.00	0.00
b1) Convenios de Protección Social en Salud	0.00	0.00	0.00	0.00	0.00	0.00
b2) Convenios de Descentralización	0.00	0.00	0.00	0.00	0.00	0.00
b3) Convenios de Reasignación	0.00	0.00	0.00	0.00	0.00	0.00
b4) Otros Convenios y Subsidios	0.00	0.00	0.00	0.00	0.00	0.00
C. Fondos Distintos de Aportaciones	0.00	0.00	0.00	0.00	0.00	0.00
c1) Fondo para Entidades Federativas y Municipios Productores de Hidrocarburos	0.00	0.00	0.00	0.00	0.00	0.00
c2) Fondo Minero	0.00	0.00	0.00	0.00	0.00	0.00
D. Transferencias, Asignaciones, Subsidios y Subvenciones, y Pensiones y Jubilaciones	41,228,845.00	5,713,557.50	46,942,402.50	46,942,402.50	46,942,402.50	5,713,557.50
E. Otras Transferencias Federales Etiquetadas	0.00	0.00	0.00	0.00	0.00	0.00
<b>II. Total de Transferencias Federales Etiquetadas</b>	<b>41,228,845.00</b>	<b>5,713,557.50</b>	<b>46,942,402.50</b>	<b>46,942,402.50</b>	<b>46,942,402.50</b>	<b>5,713,557.50</b>
<b>III. Ingresos Derivados de Financiamientos</b>	<b>0.00</b>	<b>0.00</b>	<b>0.00</b>	<b>0.00</b>	<b>0.00</b>	<b>0.00</b>
A. Ingresos Derivados de Financiamientos	0.00	0.00	0.00	0.00	0.00	0.00
<b>IV. Total de Ingresos</b>	<b>116,916,116.00</b>	<b>58,910,895.06</b>	<b>175,827,011.06</b>	<b>175,827,011.06</b>	<b>175,827,011.06</b>	<b>58,910,895.06</b>
<b>Datos Informativos</b>						
1. Ingresos Derivados de Financiamientos con Fuente de Pago de Ingresos de Libre Disposición	0.00	0.00	0.00	0.00	0.00	0.00
2. Ingresos Derivados de Financiamientos con Fuente de Pago de Transferencias Federales Etiquetadas	0.00	0.00	0.00	0.00	0.00	0.00
3. Ingresos Derivados de Financiamientos	0.00	0.00	0.00	0.00	0.00	0.00



Autorizó

  
 Mario Elias Cornejo Sánchez  
 Director General

Elaboró

  
 L.A. Jesús Hernández Nahle  
 Director de Administración










Concepto	Egresos					Subejercicio
	Aprobado	Ampliaciones / (Reducciones)	Modificado	Devengado	Pagado	
g7) Provisiones para Contingencias y Otras Erogaciones Especiales	0.00	0.00	0.00	0.00	0.00	0.00
<b>H. Participaciones y Aportaciones</b>	<b>0.00</b>	<b>0.00</b>	<b>0.00</b>	<b>0.00</b>	<b>0.00</b>	<b>0.00</b>
h1) Participaciones	0.00	0.00	0.00	0.00	0.00	0.00
h2) Aportaciones	0.00	0.00	0.00	0.00	0.00	0.00
h3) Convenios	0.00	0.00	0.00	0.00	0.00	0.00
<b>I. Deuda Pública</b>	<b>0.00</b>	<b>0.00</b>	<b>0.00</b>	<b>0.00</b>	<b>0.00</b>	<b>0.00</b>
i1) Amortización de la Deuda Pública	0.00	0.00	0.00	0.00	0.00	0.00
i2) Intereses de la Deuda Pública	0.00	0.00	0.00	0.00	0.00	0.00
i3) Comisiones de la Deuda Pública	0.00	0.00	0.00	0.00	0.00	0.00
i4) Gastos de la Deuda Pública	0.00	0.00	0.00	0.00	0.00	0.00
i5) Costo por Coberturas	0.00	0.00	0.00	0.00	0.00	0.00
i6) Apoyos Financieros	0.00	0.00	0.00	0.00	0.00	0.00
i7) Adeudos de Ejercicios Fiscales Anteriores (ADEFAS)	0.00	0.00	0.00	0.00	0.00	0.00
<b>III. Total de Egresos</b>	<b>116,916,116.00</b>	<b>58,910,895.06</b>	<b>175,827,011.06</b>	<b>141,840,234.73</b>	<b>135,858,925.35</b>	<b>33,986,776.33</b>



  
 Autorizó  
 \_\_\_\_\_  
 Mr. Elias Gornejo Sánchez  
 Director General

  
 Elaboró  
 \_\_\_\_\_  
 L.A. Jesús Hernández Nahle  
 Director de Administración




Cuenta Pública 2023  
 Bachillerato del Estado de Hidalgo  
 Estado Analítico del Ejercicio del Presupuesto de Egresos Detallado - LDF  
 Clasificación Administrativa  
 Del 1 de enero al 31 de diciembre de 2023

(PESOS)

Concepto	Egresos					Subejercicio
	Aprobado	Ampliaciones/ (Reducciones)	Modificado	Devengado	Pagado	
<b>I. Gasto No Etiquetado</b>	<b>75,687,271.00</b>	<b>53,197,337.56</b>	<b>128,884,608.56</b>	<b>95,508,175.36</b>	<b>92,033,359.16</b>	<b>33,376,433.20</b>
2.1.1.2.55.01 Academia	124,350.00	0.00	124,350.00	96,053.52	96,053.52	28,296.48
2.1.1.2.55.02 Operación	85,060.00	0.00	85,060.00	61,765.29	61,765.29	23,294.71
2.1.1.2.55.03 Participación Social	199,760.00	0.00	199,760.00	171,248.92	171,248.92	28,511.08
2.1.1.2.55.04 Administración	75,226,101.00	53,197,337.56	128,423,438.56	95,151,553.31	91,676,737.11	33,271,885.25
2.1.1.2.55.05 Proyectos Productivos	52,000.00	0.00	52,000.00	27,554.32	27,554.32	24,445.68
<b>II. Gasto Etiquetado</b>	<b>41,228,845.00</b>	<b>5,713,557.50</b>	<b>46,942,402.50</b>	<b>46,332,059.37</b>	<b>43,825,566.19</b>	<b>610,343.13</b>
2.1.1.2.55.04 Administración	41,228,845.00	5,713,557.50	46,942,402.50	46,332,059.37	43,825,566.19	610,343.13
<b>III. Total de Egresos</b>	<b>116,916,116.00</b>	<b>58,910,895.06</b>	<b>175,827,011.06</b>	<b>141,840,234.73</b>	<b>135,858,925.35</b>	<b>33,986,776.33</b>



  
 Autorizó  
 Mtro. Elías Comejo Sánchez  
 Director General


  
 Elaboró  
 L.A. Jesús Hernández Nahle  
 Director de Administración



Concepto	Egresos					Subejercicio
	Aprobado	Ampliaciones / (Reducciones)	Modificado	Devengado	Pagado	
a5) Asuntos Financieros y Hacendarios	0.00	0.00	0.00	0.00	0.00	0.00
a6) Seguridad Nacional	0.00	0.00	0.00	0.00	0.00	0.00
a7) Asuntos de Orden Público y de Seguridad Interior	0.00	0.00	0.00	0.00	0.00	0.00
a8) Otros Servicios Generales	0.00	0.00	0.00	0.00	0.00	0.00
<b>B. Desarrollo Social</b>	<b>41,228,845.00</b>	<b>5,713,557.50</b>	<b>46,942,402.50</b>	<b>46,332,059.37</b>	<b>43,825,566.19</b>	<b>610,343.13</b>
b1) Protección Ambiental	0.00	0.00	0.00	0.00	0.00	0.00
b2) Vivienda y Servicios a la Comunidad	0.00	0.00	0.00	0.00	0.00	0.00
b3) Salud	0.00	0.00	0.00	0.00	0.00	0.00
b4) Recreación, Cultura y Otras Manifestaciones Sociales	0.00	0.00	0.00	0.00	0.00	0.00
b5) Educación	41,228,845.00	5,713,557.50	46,942,402.50	46,332,059.37	43,825,566.19	610,343.13
b6) Protección Social	0.00	0.00	0.00	0.00	0.00	0.00
b7) Otros Asuntos Sociales	0.00	0.00	0.00	0.00	0.00	0.00
<b>C. Desarrollo Económico</b>	<b>0.00</b>	<b>0.00</b>	<b>0.00</b>	<b>0.00</b>	<b>0.00</b>	<b>0.00</b>
c1) Asuntos Económicos, Comerciales y Laborales en General	0.00	0.00	0.00	0.00	0.00	0.00
c2) Agropecuaria, Silvicultura, Pesca y Caza	0.00	0.00	0.00	0.00	0.00	0.00
c3) Combustibles y Energía	0.00	0.00	0.00	0.00	0.00	0.00
c4) Minería, Manufacturas y Construcción	0.00	0.00	0.00	0.00	0.00	0.00
c5) Transporte	0.00	0.00	0.00	0.00	0.00	0.00
c6) Comunicaciones	0.00	0.00	0.00	0.00	0.00	0.00
c7) Turismo	0.00	0.00	0.00	0.00	0.00	0.00
c8) Ciencia, Tecnología e Innovación	0.00	0.00	0.00	0.00	0.00	0.00
c9) Otras Industrias y Otros Asuntos Económicos	0.00	0.00	0.00	0.00	0.00	0.00
<b>D. Otras No Clasificadas en Funciones Anteriores</b>	<b>0.00</b>	<b>0.00</b>	<b>0.00</b>	<b>0.00</b>	<b>0.00</b>	<b>0.00</b>
d1) Transacciones de la Deuda Publica / Costo Financiero de la Deuda	0.00	0.00	0.00	0.00	0.00	0.00
d2) Transferencias, Participaciones y Aportaciones Entre Diferentes Niveles y Ordenes de Gobierno	0.00	0.00	0.00	0.00	0.00	0.00
d3) Saneamiento del Sistema Financiero	0.00	0.00	0.00	0.00	0.00	0.00
d4) Adeudos de Ejercicios Fiscales Anteriores	0.00	0.00	0.00	0.00	0.00	0.00
<b>III. Total de Egresos</b>	<b>116,916,116.00</b>	<b>58,910,895.06</b>	<b>175,827,011.06</b>	<b>141,840,234.73</b>	<b>135,858,925.35</b>	<b>33,986,776.33</b>



Autorizó  
  
 Mtro. Elías Cornejo Sánchez  
 Director General

Elaboró  
  
 L.A. Jesús Hernández Nahle  
 Director de Administración




**Cuenta Pública 2023**  
**Bachillerato del Estado de Hidalgo**  
**Estado Analítico del Ejercicio del Presupuesto de Egresos Detallado - LDF Clasificación de Servicios Personales por Categoría**  
**Del 1 de enero al 31 de diciembre de 2023**  
**(PESOS)**

Concepto	Egresos					Subejercicio
	Aprobado	Ampliaciones / (Reducciones)	Modificado	Devengado	Pagado	
<b>I. Gasto No Etiquetado</b>	<b>59,434,416.00</b>	<b>12,787,475.61</b>	<b>72,221,891.61</b>	<b>70,498,771.81</b>	<b>68,091,654.31</b>	<b>1,723,119.80</b>
A. Personal Administrativo y de Servicio Público	59,434,416.00	12,787,475.61	72,221,891.61	70,498,771.81	68,091,654.31	1,723,119.80
B. Magisterio	0.00	0.00	0.00	0.00	0.00	0.00
C. Servicios de Salud	0.00	0.00	0.00	0.00	0.00	0.00
c1) Personal Administrativo	0.00	0.00	0.00	0.00	0.00	0.00
c2) Personal Médico, Paramédico y afin	0.00	0.00	0.00	0.00	0.00	0.00
D. Seguridad Pública	0.00	0.00	0.00	0.00	0.00	0.00
E. Gastos asociados a la implementación de nuevas leyes federales o reformas a las mismas	0.00	0.00	0.00	0.00	0.00	0.00
e1) Nombre del Programa o Ley 1	0.00	0.00	0.00	0.00	0.00	0.00
e2) Nombre del Programa o Ley 2	0.00	0.00	0.00	0.00	0.00	0.00
F. Sentencias laborales definitivas	0.00	0.00	0.00	0.00	0.00	0.00
<b>II. Gasto Etiquetado</b>	<b>0.00</b>	<b>45,929,902.50</b>	<b>45,929,902.50</b>	<b>45,398,145.04</b>	<b>42,991,027.54</b>	<b>531,767.46</b>
A. Personal Administrativo y de Servicio Público	0.00	45,929,902.50	45,929,902.50	45,398,145.04	42,991,027.54	531,767.46
B. Magisterio	0.00	0.00	0.00	0.00	0.00	0.00
C. Servicios de Salud	0.00	0.00	0.00	0.00	0.00	0.00
c1) Personal Administrativo	0.00	0.00	0.00	0.00	0.00	0.00
c2) Personal Médico, Paramédico y afin	0.00	0.00	0.00	0.00	0.00	0.00
D. Seguridad Pública	0.00	0.00	0.00	0.00	0.00	0.00
E. Gastos asociados a la implementación de nuevas leyes federales o reformas a las mismas	0.00	0.00	0.00	0.00	0.00	0.00
e1) Nombre del Programa o Ley 1	0.00	0.00	0.00	0.00	0.00	0.00
e2) Nombre del Programa o Ley 2	0.00	0.00	0.00	0.00	0.00	0.00
F. Sentencias laborales definitivas	0.00	0.00	0.00	0.00	0.00	0.00
<b>III. Total del Gasto en Servicios Personales</b>	<b>59,434,416.00</b>	<b>58,717,378.11</b>	<b>118,151,794.11</b>	<b>115,896,916.85</b>	<b>111,082,681.85</b>	<b>2,254,877.26</b>



  
 Autorizó  
 Mtro. Elías Cornejo Sánchez  
 Director General

  
 Elaboró  
 L.A. Jesús Hernández Nahle  
 Director de Administración



**Cuenta Pública 2023**  
**Bachillerato del Estado de Hidalgo**  
**Guía de Cumplimiento de la Ley de Disciplina Financiera de las Entidades Federativas y Municipios**  
**Del 1 de enero al 31 de diciembre de 2023**

Indicadores de Observancia(c)	Implementación				Resultado		Fundamento (h)	Comentarios (i)
	SI		NO		Monto o valor (f)	Unidad (pesos/porcentaje) (g)		
	Mecanismo de Verificación(d)		Fecha estimada de cumplimiento (e)					
<b>INDICADORES PRESUPUESTARIOS</b>								
<b>A. INDICADORES CUANTITATIVOS</b>								
<b>1 Balance Presupuestario Sostenible (j)</b>								
a. Propuesto	SI	Iniciativa de Ley de Ingresos y Proyecto de Presupuesto de Egresos			0.00	pesos	Art. 6 y 19 de la LDF	<a href="https://www.bachillerato-hg.o.edu.mx/arm-cont/ldf-beh.html">https://www.bachillerato-hg.o.edu.mx/arm-cont/ldf-beh.html</a>
b. Estimada/Aprobado	SI	Ley de Ingresos y Presupuesto de Egresos			0.00	pesos	Art. 6 y 19 de la LDF	<a href="https://www.bachillerato-hg.o.edu.mx/arm-cont/ldf-beh.html">https://www.bachillerato-hg.o.edu.mx/arm-cont/ldf-beh.html</a>
c. Devengado	SI	Cuenta Pública / Formato 4 LDF			33,986,776.33	pesos	Art. 6 y 19 de la LDF	<a href="https://www.bachillerato-hg.o.edu.mx/arm-cont/ldf-beh.html">https://www.bachillerato-hg.o.edu.mx/arm-cont/ldf-beh.html</a>
<b>2 Balance Presupuestario de Recursos Disponibles Sostenible (k)</b>								
a. Propuesto	SI	Iniciativa de Ley de Ingresos y Proyecto de Presupuesto de Egresos			0.00	pesos	Art. 6 y 19 de la LDF	<a href="https://www.bachillerato-hg.o.edu.mx/arm-cont/ldf-beh.html">https://www.bachillerato-hg.o.edu.mx/arm-cont/ldf-beh.html</a>
b. Estimada/Aprobado	SI	Ley de Ingresos y Presupuesto de Egresos			0.00	pesos	Art. 6 y 19 de la LDF	<a href="https://www.bachillerato-hg.o.edu.mx/arm-cont/ldf-beh.html">https://www.bachillerato-hg.o.edu.mx/arm-cont/ldf-beh.html</a>
c. Devengado	SI	Cuenta Pública / Formato 4 LDF			33,376,433.20	pesos	Art. 6 y 19 de la LDF	<a href="https://www.bachillerato-hg.o.edu.mx/arm-cont/ldf-beh.html">https://www.bachillerato-hg.o.edu.mx/arm-cont/ldf-beh.html</a>
<b>3 Financiamiento Neto dentro del Techo de Financiamiento Neto (l)</b>								
a. Propuesto	N/A	Iniciativa de Ley de Ingresos			0.00	pesos	Art. 6, 19 y 46 de la LDF	El Organismo no cuenta con financiamiento neto
b. Estimada/Aprobado	N/A	Ley de Ingresos			0.00	pesos	Art. 6, 19 y 46 de la LDF	El Organismo no cuenta con financiamiento neto
c. Devengado	N/A	Cuenta Pública / Formato 4 LDF			0.00	pesos	Art. 6, 19 y 46 de la LDF	El Organismo no cuenta con financiamiento neto
<b>4 Recursos destinados a la atención de desastres naturales</b>								
<b>a. Asignación al fideicomiso para desastres naturales (m)</b>								
a.1 Aprobado	N/A	Reporte Trim. Formato 6 a)			0.00	pesos	Art. 9 de la LDF	No se solicitó presupuesto para este apartado
a.2 Pagado	N/A	Cuenta Pública / Formato 6 a)			0.00	pesos	Art. 9 de la LDF	No se solicitó presupuesto para este apartado
b. Aportación promedio realizada por la Entidad Federativa durante los 5 ejercicios previos, para infraestructura dañada por desastres naturales (n)	N/A	Autorizaciones de recursos aprobados por el FONDEN			0.00	pesos	Art. 9 de la LDF	No se solicitó presupuesto para este apartado

Indicadores de Observancia(c)	Implementación				Resultado		Fundamento (h)	Comentarios (i)
	SI		NO		Monto o valor (f)	Unidad (pesos/porcentaje) (g)		
		Mecanismo de Verificación(d)		Fecha estimada de cumplimiento (e)				
c. Saldo del fideicomiso para desastres naturales (o)	N/A	Cuenta Pública / Auxiliar de Cuentas			0.00	pesos	Art. 9 de la LDF	No se solicitó presupuesto para este apartado
d. Costo promedio de los últimos 5 ejercicios de la reconstrucción de infraestructura dañada por desastres naturales (p)	N/A	Autorizaciones de recursos aprobados por el FONDEN			0.00	pesos	Art. 9 de la LDF	No se solicitó presupuesto para este apartado
<b>5 Techo para servicios personales (q)</b>								
a. Asignación en el Presupuesto de Egresos	SI	Reporte Trim. Formato 6 d)			59,434,416.00	pesos	Art. 10 y 21 de la LDF	<a href="https://www.bachillerato-hgo.edu.mx/arm-cont/ldf-beh.html">https://www.bachillerato-hgo.edu.mx/arm-cont/ldf-beh.html</a>
b. Devengado	SI	Reporte Trim. Formato 6 d)			115,896,916.85	pesos	Art. 13 fracc. V y 21 de la LDF	<a href="https://www.bachillerato-hgo.edu.mx/arm-cont/ldf-beh.html">https://www.bachillerato-hgo.edu.mx/arm-cont/ldf-beh.html</a>
<b>6 Previsiones de gasto para compromisos de pago derivados de APPs (r)</b>								
a. Asignación en el Presupuesto de Egresos	N/A	Presupuesto de Egresos			0.00	pesos	Art. 11 y 21 de la LDF	No se solicitó presupuesto para este apartado
<b>7 Techo de ADEFAS para el ejercicio fiscal (s)</b>								
a. Propuesto	N/A	Proyecto de Presupuesto de Egresos			0.00	pesos	Art. 12 y 20 de la LDF	No se solicitó presupuesto para este apartado
b. Aprobado	N/A	Reporte Trim. Formato 6 a)			0.00	pesos	Art. 12 y 20 de la LDF	No se solicitó presupuesto para este apartado
c. Devengado	N/A	Cuenta Pública / Formato 6 a)			0.00	pesos	Art. 12 y 20 de la LDF	No se solicitó presupuesto para este apartado
<b>B. INDICADORES CUALITATIVOS</b>								
<b>1 Iniciativa de Ley de Ingresos y Proyecto de Presupuesto de Egresos</b>								
a. Objetivos anuales, estrategias y metas para el ejercicio fiscal (t)	SI	Iniciativa de Ley de Ingresos y Proyecto de Presupuesto de Egresos			0.00		Art. 5 y 18 de la LDF	<a href="https://www.bachillerato-hgo.edu.mx/arm-cont/ldf-beh.html">https://www.bachillerato-hgo.edu.mx/arm-cont/ldf-beh.html</a>
b. Proyecciones de ejercicios posteriores (u)	SI	Iniciativa de Ley de Ingresos y Proyecto de Presupuesto de Egresos / Formatos 7 a) y b)			0.00		Art. 5 y 18 de la LDF	<a href="https://www.bachillerato-hgo.edu.mx/arm-cont/ldf-beh.html">https://www.bachillerato-hgo.edu.mx/arm-cont/ldf-beh.html</a>
c. Descripción de riesgos relevantes y propuestas de acción para enfrentarlos (v)	SI	Iniciativa de Ley de Ingresos y Proyecto de Presupuesto de Egresos			0.00		Art. 5 y 18 de la LDF	<a href="https://www.bachillerato-hgo.edu.mx/arm-cont/ldf-beh.html">https://www.bachillerato-hgo.edu.mx/arm-cont/ldf-beh.html</a>
d. Resultados de ejercicios fiscales anteriores y el ejercicio fiscal en cuestión (w)	SI	Iniciativa de Ley de Ingresos y Proyecto de Presupuesto de Egresos / Formatos 7 c) y d)			0.00		Art. 5 y 18 de la LDF	<a href="https://www.bachillerato-hgo.edu.mx/arm-cont/ldf-beh.html">https://www.bachillerato-hgo.edu.mx/arm-cont/ldf-beh.html</a>
e. Estudio actuarial de las pensiones de sus trabajadores (x)		Proyecto de Presupuesto de Egresos / Formato 8	NO	31/12/2024	0.00		Art. 5 y 18 de la LDF	No se cuenta con ningún estudio
<b>2 Balance Presupuestario de Recursos Disponibles, en caso de ser negativo</b>								
a. Razones excepcionales que justifican el Balance Presupuestario de Recursos Disponibles negativo (y)	N/A	Iniciativa de Ley de Ingresos o Proyecto de Presupuesto de Egresos					Art. 6 y 19 de la LDF	El Organismo no determinó un balance negativo
b. Fuente de recursos para cubrir el Balance Presupuestario de Recursos Disponibles negativo (z)	N/A	Iniciativa de Ley de Ingresos o Proyecto de Presupuesto de Egresos					Art. 6 y 19 de la LDF	El Organismo no determinó un balance negativo
c. Número de ejercicios fiscales y acciones necesarias para cubrir el Balance Presupuestario de Recursos Disponibles negativo (aa)	N/A	Iniciativa de Ley de Ingresos o Proyecto de Presupuesto de Egresos					Art. 6 y 19 de la LDF	El Organismo no determinó un balance negativo




Indicadores de Observancia(c)	Implementación				Resultado		Fundamento (h)	Comentarios (i)
	SI		NO		Monto o valor (f)	Unidad (pesos/porcentaje) (g)		
		Mecanismo de Verificación(d)		Fecha estimada de cumplimiento (e)				
d. Informes Trimestrales sobre el avance de las acciones para recuperar el Balance Presupuestario de Recursos Disponibles (bb)	N/A	Reporte Trim. y Cuenta Pública					Art. 6 y 19 de la LDF	El Organismo no determinó un balance negativo
<b>3 Servicios Personales</b>								
a. Remuneraciones de los servidores públicos (cc)	si	Proyecto de Presupuesto			59,434,416.00		Art. 10 y 21 de la LDF	<a href="https://www.bachillerato-hg.o.edu.mx/arm-cont/ldf-beh.html">https://www.bachillerato-hg.o.edu.mx/arm-cont/ldf-beh.html</a>
b. Previsiones salariales y económicas para cubrir incrementos salariales, creación de plazas y otros (dd)		Proyecto de Presupuesto	NO	31/12/2024	0.00		Art. 10 y 21 de la LDF	El Organismo no cuenta con presupuesto para este capítulo
<b>INDICADORES DEL EJERCICIO PRESUPUESTARIO</b>								
<b>A. INDICADORES CUANTITATIVOS</b>								
<b>1 Ingresos Excedentes derivados de Ingresos de Libre Disposición</b>								
a. Monto de Ingresos Excedentes derivados de ILD (ee)	SI	Cuenta Pública / Formato 5			53,197,337.56	pesos	Art. 14 y 21 de la LDF	<a href="https://www.bachillerato-hg.o.edu.mx/arm-cont/ldf-beh.html">https://www.bachillerato-hg.o.edu.mx/arm-cont/ldf-beh.html</a>
b. Monto de Ingresos Excedentes derivados de ILD destinados al fin del A.14, fracción I de la LDF (ff)	SI	Cuenta Pública			53,197,337.56	pesos	Art. 14 y 21 de la LDF	Los ingresos excedentes son reintegrados a la Secretaría de Hacienda
c. Monto de Ingresos Excedentes derivados de ILD destinados al fin del A.14, fracción II, a) de la LDF (gg)	N/A	Cuenta Pública			0.00	pesos	Art. 14 y 21 de la LDF	El Organismo no cuenta con recurso en este apartado
d. Monto de Ingresos Excedentes derivados de ILD destinados al fin del A.14, fracción II, b) de la LDF (hh)	N/A	Cuenta Pública			0.00	pesos	Art. 14 y 21 de la LDF	El Organismo no cuenta con recurso en este apartado
e. Monto de Ingresos Excedentes derivados de ILD destinados al fin del artículo noveno transitorio de la LDF (ii)	N/A				0.00	pesos	Art. Noveno Transitorio de la LDF	El Organismo no cuenta con recurso en este apartado
f. Monto de Ingresos Excedentes derivados de ILD destinados al fin señalado por el Artículo 14, párrafo segundo y en el artículo 21 y Noveno Transitorio de la LDF (jj)	N/A				0.00	pesos	Art. 14 y 21 de la LDF	El Organismo no cuenta con recurso en este apartado
g. Monto de Ingresos Excedentes derivados de ILD en un nivel de endeudamiento sostenible de acuerdo al Sistema de Alertas hasta por el 5% de los recursos para cubrir el Gasto Corriente (kk)	N/A				0.00	pesos	Art. 14 y 21 de la LDF	El Organismo no cuenta con recurso en este apartado
<b>B. INDICADORES CUALITATIVOS</b>								
1. Análisis Costo-Beneficio para programas o proyectos de inversión mayores a 10 millones de UDIS (ll)	N/A	Página de internet de la Secretaría de Finanzas o Tesorería Municipal			0.00		Art. 13 frac. III y 21 de la LDF	El Organismo no cuenta con recurso en este apartado
2. Análisis de conveniencia y análisis de transferencia de riesgos de los proyectos APPs (mm)	N/A	Página de internet de la Secretaría de Finanzas o Tesorería Municipal			0.00		Art. 13 frac. III y 21 de la LDF	El Organismo no cuenta con recurso en este apartado
3. Identificación de población objetivo, destino y temporalidad de subsidios (nn)	N/A	Página de internet de la Secretaría de Finanzas o Tesorería Municipal			0.00		Art. 13 frac. VII y 21 de la LDF	El Organismo no cuenta con recurso en este apartado
<b>INDICADORES DE DEUDA PÚBLICA</b>								
<b>A. INDICADORES CUANTITATIVOS</b>								

Indicadores de Observancia(c)	Implementación				Resultado		Fundamento (h)	Comentarios (i)
	SI		NO		Monto o valor (f)	Unidad (pesos/porcentaje) (g)		
	Mecanismo de Verificación(d)		Fecha estimada de cumplimiento (e)					
<b>1 Obligaciones a Corto Plazo</b>								
a. Límite de Obligaciones a Corto Plazo (oo)	N/A				0.00	pesos	Art. 30 frac. I de la LDF	El Organismo no cuenta con recurso en este apartado
b. Obligaciones a Corto Plazo (pp)	N/A				0.00	pesos	Art. 30 frac. I de la LDF	El Organismo no cuenta con recurso en este apartado



  
 Autorizó  
 Mtro. Elías-Cornejo Sánchez  
 Director General

  
 Elaboró,  
 L.A. Jesús Hernández Nahle  
 Director de Administración



Cuenta Pública 2023  
Bachillerato del Estado de Hidalgo  
Del 1 de enero al 31 de diciembre de 2023


Incluir en este apartado el importe detallado que se consideró como ingreso del ente público por concepto de "Transferencias, Asignaciones, Subsidios y Subvenciones, y Pensiones y Jubilaciones" recibidas por parte de la Secretaría de Hacienda del Estado de Hidalgo, correspondientes al periodo del 01 de enero al 31 de diciembre de 2023.


Cuenta contable del Estado de Actividades.

Cuenta Contable / Descripción	Importe al 31/12/2023	Concepto
<b>4.2.2 Transferencias, Asignaciones, Subsidios y Subvenciones, y Pensiones y Jubilaciones</b>	126,493,804.92	Comprende el importe de los recursos que reciben en forma directa o indirecta los entes públicos como parte de su política económica y social, de acuerdo a las estrategias y prioridades de desarrollo para el sostenimiento y desempeño de sus actividades.
<b>4.2.2.1 Transferencias y Asignaciones</b>	126,493,804.92	Importe de los ingresos que reciben los entes públicos con el objeto de sufragar gastos inherentes a sus atribuciones.
<b>4.2.2.3 Subsidios y Subvenciones</b>	0.00	Importe de los ingresos para el desarrollo de actividades prioritarias de interés general, que reciben los entes públicos mediante asignación directa de recursos, con el fin de favorecer a los diferentes sectores de la sociedad para: apoyar en sus operaciones, mantener los niveles en los precios, apoyar el consumo, la distribución y comercialización de bienes, motivar la inversión, cubrir impactos financieros, promover la innovación tecnológica, y para el fomento de las actividades agropecuarias, industriales o de servicios.
<b>4.2.2.5 Pensiones y Jubilaciones</b>	0.00	Importe de los ingresos que reciben los entes públicos de seguridad social, que cubre el Gobierno Federal, Estatal o Municipal según corresponda, por el pago de pensiones y jubilaciones.

Bajo protesta de decir verdad declaramos que los Estados Financieros y sus notas, son razonablemente correctos y son responsabilidad del emisor



Autorizó  
  
Mtro. Elías Cornejo Sánchez  
Director General

Elaboró  
  
L.A. Jesús Hernández Nahle  
Director de Administración



Cuenta Pública 2023  
Bachillerato del Estado de Hidalgo  
Del 1 de enero al 31 de diciembre de 2023

Deberá llenar este apartado en el caso de contar con el rubro de aportaciones (Del grupo Hacienda Pública/Patrimonio Contribuido), provenientes de la Secretaría de Hacienda del Estado de Hidalgo.


Cuenta Contable del Estado de Situación Financiera.

Cuenta Contable / Descripción	Importe al 31/12/2023	Concepto
<b>3.1 Hacienda Pública/Patrimonio Contribuido</b>	0.00	Representa las aportaciones, con fines permanentes, del sector privado, público y externo que incrementan la Hacienda Pública/Patrimonio del ente público, así como los efectos identificables y cuantificables que le afecten de acuerdo con los lineamientos que emita el CONAC.
<b>3.1.1 Aportaciones</b>	0.00	Representa los recursos aportados en efectivo o en especie, con fines permanentes de incrementar la Hacienda Pública/Patrimonio del ente público.

Bajo protesta de decir verdad declaramos que los Estados Financieros y sus notas, son razonablemente correctos y son responsabilidad del emisor



Autorizó  
  
Mtro. Elias Comas Sánchez  
Director General

Elaboró  
  
L.A. Jesús Hernández Nahle  
Director de Administración



Cuenta Pública 2023

Bachillerato del Estado de Hidalgo

Presentación de Iniciativa de Ley de Ingresos y Presupuesto de Egresos 2023  
Balance Presupuestario de Recursos Disponibles Negativo

Artículo 6 LDF

Balance Presupuestario de Recursos Disponibles, en caso de ser negativo

a. Razones excepcionales que justifican el Balance Presupuestario de Recursos Disponibles Negativo	Sin información que revelar
b. Fuente de recursos para cubrir el Balance Presupuestario de Recursos Disponibles Negativo	Sin información que revelar
c. Monto Específico para cubrir el Balance Presupuestario de Recursos Disponibles Negativo	0
d. Número de ejercicios fiscales para cubrir el Balance Presupuestario de Recursos Disponibles Negativo	0
e. Acciones necesarias para cubrir el Balance Presupuestario de Recursos Disponibles Negativo	Sin información que revelar
f. Informe sobre el avance de las acciones para recuperar el Balance Presupuestario de Recursos Disponibles	Sin información que revelar



Autorizó  
  
Mtro. Elías Cornejo Sánchez  
Director General

Elaboró  
  
L.A. Jesús Hernández Nahle  
Director de Administración




**Cuenta Pública 2023**  
**Bachillerato del Estado de Hidalgo**  
**Aumento o Creación del Gasto del Presupuesto de Egresos Durante el Ejercicio 2023**  
**Artículo 8 LDF**

Fuente de Ingresos con la que se pagó el nuevo gasto									
Fuente de Ingresos (CRI)	Gasto Etiquetado				Fuente de Ingresos (CRI)	Gasto No Etiquetado			
	Partida Presupuestal (COG)		Aumento o Creación del Gasto (COG)			Partida Presupuestal (COG)		Aumento o Creación del Gasto (COG)	
	Partida	Concepto	Compensadas	Líquidas		Partida	Concepto	Compensadas	Líquidas
9300000	159002	Sueldos	0.00	5,236,062.50	9100000	113001	Sueldos	0.00	3,049,465.02
9300000	159002	Otras prestaciones	0.00	477,495.00	9100000	121001	Honorarios asimilados	0.00	519,840.00
			0.00	0.00	9100000	132001	Prima vacacional y dominial	0.00	5,537.98
			0.00	0.00	9100000	132002	Gratificación anual	0.00	363,213.00
			0.00	0.00	9100000	134009	Compensación por Adquisición de Material Didáctico	0.00	23,660.00
			0.00	0.00	9100000	141001	Aportaciones al ISSSTE	0.00	64,042.10
			0.00	0.00	9100000	141004	Aportaciones al seguro de cesantía en edad avanzada y vejez	0.00	20,394.56
			0.00	0.00	9100000	142001	Aportaciones al FOVISSSTE	0.00	32,117.42
			0.00	0.00	9100000	143001	Aportaciones al SAR	0.00	12,847.00
			0.00	0.00	9100000	154001	Prestaciones por condiciones generales de trabajo	0.00	49,607.70
			0.00	0.00	9100000	159002	Otras prestaciones	0.00	562,474.83
			0.00	0.00	9100000	211001	Material de oficina	0.00	488,943.64
			0.00	0.00	9100000	217001	Material didáctico	0.00	9,336,606.84
			0.00	0.00	9100000	271001	Vestuarios y uniformes	0.00	8,522,724.35
			0.00	0.00	9100000	317001	Servicios de acceso a internet, redes y procesamiento de información	0.00	30,009,523.12
			0.00	0.00	9100000	398001	Impuesto sobre nóminas y otros que se deriven de una relación laboral	0.00	136,340.00
<b>Total</b>			<b>0.00</b>	<b>5,713,557.50</b>	<b>Total</b>			<b>0.00</b>	<b>53,197,337.56</b>



Autorizó  
  
 Miro Elías Comejo Sánchez  
 Director General

Elaboró  
  
 L.A. Jesús Hernández Nahle  
 Director de Administración



Cuenta Pública 2023  
Bachillerato del Estado de Hidalgo  
Devengados en el Año que Integra el Pasivo Circulante al Cierre del Ejercicio 2023  
Artículo 13 LDF

Informa de Cuentas por Pagar (Pasivo Circulante al Cierre del Ejercicio)

Cuenta Contable	Nombre de la Cuenta (Devengado)	Partida Presupuesta	No Etiquetado	Etiquetado
2111-0-113001	Sueldos	113001	2,407,117.50	2,407,117.50
2112-0-000667	JOSE SALVADOR MARTINEZ CADENA	331002	96,600.00	0.00
2112-0-000756	AGENCIA DE ENERGIA ESTAM, S.A. DE C.V.	357001	9,000.00	0.00
2117-01-01	ISR RETENIDO EN NOMINA	392001	577,860.42	0.00
2117-398001	Impuesto sobre nóminas y otros que se deriven de una relacion laboral	398001	384,238.28	99,375.68
Total			3,474,816.20	2,506,493.18



Autorizó

Mtro. Elias Comejo Sanchez  
Director General

Elaboró

L.A. Jesus Hernández Nahle  
Director de Administración



Cuenta Pública 2023

Bachillerato del Estado de Hidalgo

Ingresos Excedentes Derivados de Ingresos de Libre Disposición 2023

Artículo 14 LDF

a. Monto de Ingresos Excedentes derivados de ILD 2023	53,197,337.56
b. Monto de Ingresos Excedentes derivados de ILD destinados al fin del A.14, fracción I de la LDF (2023)	53,197,337.56
c. Monto de Ingresos Excedentes derivados de ILD destinados al fin del A.14, fracción I, a) de la LDF (2023)	0.00
d. Monto de Ingresos Excedentes derivados de ILD destinados al fin del A.14, fracción I, b) de la LDF (2023)	0.00
e. Monto de Ingresos Excedentes derivados de ILD destinados al fin del A.14, fracción II, a) de la LDF (2023)	0.00
f. Monto de Ingresos Excedentes derivados de ILD destinados al fin del A.14, fracción II, b) de la LDF (2023)	0.00
g. Nivel de endeudamiento sostenible de acuerdo al Sistema de Alertas, (5 por ciento para cubrir Gasto corriente) (2023)	0.00
h. Monto de Ingresos Excedentes derivados de ILD destinados al fin del artículo noveno transitorio de la LDF (2023)	0.00



  
Autorizó  
Eneas-Comejo Sánchez  
Director General

  
Elaboró  
L.A. Jesús Hernández Nahle  
Director de Administración





Cuenta Pública 2023  
Artículo 25 LDF  
Bachillerato del Estado de Hidalgo  
Contratación de Deuda Pública y Obligaciones 2023

Financiamiento y Obligaciones						
Financiamiento u Obligación	Importe	Tasa %	Plazo	Importe de Comisiones	Accesorios e Importe	
	0.00			0.00		0.00
	0.00			0.00		0.00
SIN INFORMACIÓN QUE REVELAR						
	0.00			0.00		0.00
	0.00			0.00		0.00
	0.00			0.00		0.00



Autorizó  
  
Mito Elías Cornejo Sánchez  
Director General

Elaboró  
  
L.A. Jesús Hernández Nahle  
Director de Administración






**Cuenta Pública 2023**  
**Informe sobre la Situación Económica de las Finanzas Públicas**  
**Comparativo del Estado de Situación Financiera**  
**Al 31 de diciembre de 2023 y al 31 de diciembre de 2022**  
**Artículo 10 PEEH**  
**Bachillerato del Estado de Hidalgo**

Rubro	Descripción	Diciembre 2023	Diciembre 2022	Variación	% de Variación
<b>1</b>	<b>ACTIVO</b>	<b>48,525,304.02</b>	<b>15,988,351.92</b>	<b>32,536,952.10</b>	<b>203.50%</b>
<b>1.1</b>	<b>Activo Circulante</b>	<b>43,420,462.33</b>	<b>9,808,133.37</b>	<b>33,612,328.96</b>	<b>342.70%</b>
1.1.1	Efectivo y Equivalentes	42,278,112.49	9,788,808.05	32,489,304.44	331.90%
1.1.2	Derechos a Recibir Efectivo o Equivalentes	1,127,274.52	4,250.00	1,123,024.52	26,424.11%
1.1.3	Derechos a Recibir Bienes o Servicios	0.00	0.00	0.00	0.00%
1.1.4	Inventarios	0.00	0.00	0.00	0.00%
1.1.5	Almacenes	0.00	0.00	0.00	0.00%
1.1.6	Estimación por Pérdida o Deterioro de Activos Circulantes	0.00	0.00	0.00	0.00%
1.1.9	Otros Activos Circulantes	15,075.32	15,075.32	0.00	0.00%
<b>1.2</b>	<b>Activo No Circulante</b>	<b>5,104,841.69</b>	<b>6,180,218.55</b>	<b>-1,075,376.86</b>	<b>-17.40%</b>
1.2.1	Inversiones Financieras a Largo Plazo	0.00	0.00	0.00	0.00%
1.2.2	Derechos a Recibir Efectivo o Equivalentes a Largo Plazo	0.00	0.00	0.00	0.00%
1.2.3	Bienes Inmuebles, Infraestructura y Construcciones en Proceso	3,842,586.30	3,842,587.30	-1.00	0.00%
1.2.4	Bienes Muebles	31,225,340.50	31,225,340.50	0.00	0.00%
1.2.5	Activos Intangibles	1,603,905.28	1,603,905.28	0.00	0.00%
1.2.6	Depreciación, Deterioro y Amortización Acumulada de Bienes	-31,566,990.39	-30,491,614.53	-1,075,375.86	0.00%
1.2.7	Activos Diferidos	0.00	0.00	0.00	0.00%
1.2.8	Estimación por Pérdida o Deterioro de Activos no Circulantes	0.00	0.00	0.00	0.00%
1.2.9	Otros Activos no Circulantes	0.00	0.00	0.00	0.00%
<b>2</b>	<b>PASIVO</b>	<b>9,288,561.16</b>	<b>5,622,186.05</b>	<b>3,666,375.11</b>	<b>65.21%</b>
<b>2.1</b>	<b>Pasivo Circulante</b>	<b>9,288,561.16</b>	<b>5,622,186.05</b>	<b>3,666,375.11</b>	<b>65.21%</b>
2.1.1	Cuentas por Pagar a Corto Plazo	9,288,561.16	5,622,186.05	3,666,375.11	65.21%
2.1.2	Documentos por Pagar a Corto Plazo	0.00	0.00	0.00	0.00%
2.1.3	Porción a Corto Plazo de la Deuda Pública a Largo Plazo	0.00	0.00	0.00	0.00%
2.1.4	Títulos y Valores a Corto Plazo	0.00	0.00	0.00	0.00%
2.1.5	Pasivos Diferidos a Corto Plazo	0.00	0.00	0.00	0.00%
2.1.6	Fondos y Bienes de Terceros en Garantía y/o Administración a Corto Plazo	0.00	0.00	0.00	0.00%
2.1.7	Provisiones a Corto Plazo	0.00	0.00	0.00	0.00%
2.1.9	Otros Pasivos a Corto Plazo	0.00	0.00	0.00	0.00%
<b>2.2</b>	<b>Pasivo No Circulante</b>	<b>0.00</b>	<b>0.00</b>	<b>0.00</b>	<b>0.00%</b>
2.2.1	Cuentas por Pagar a Largo Plazo	0.00	0.00	0.00	0.00%
2.2.2	Documentos por Pagar a Largo Plazo	0.00	0.00	0.00	0.00%
2.2.3	Deuda Pública a Largo Plazo	0.00	0.00	0.00	0.00%
2.2.4	Pasivos Diferidos a Largo Plazo	0.00	0.00	0.00	0.00%
2.2.5	Fondos y Bienes de Terceros en Garantía y/o en Administración a Largo Plazo	0.00	0.00	0.00	0.00%
2.2.6	Provisiones a Largo Plazo	0.00	0.00	0.00	0.00%
<b>3</b>	<b>HACIENDA PÚBLICA/ PATRIMONIO</b>	<b>39,236,742.86</b>	<b>10,366,165.87</b>	<b>28,870,576.99</b>	<b>278.51%</b>
<b>3.1</b>	<b>Hacienda Pública/Patrimonio Contribuido</b>	<b>4,767,977.19</b>	<b>5,536,859.28</b>	<b>-768,882.09</b>	<b>-13.89%</b>
3.1.1	Aportaciones	0.00	0.00	0.00	0.00%
3.1.2	Donaciones de Capital	4,767,977.19	5,536,859.28	-768,882.09	-13.89%
3.1.3	Actualización de la Hacienda Pública / Patrimonio	0.00	0.00	0.00	0.00%
<b>3.2</b>	<b>Hacienda Pública/Patrimonio Generado</b>	<b>34,468,765.67</b>	<b>4,829,306.59</b>	<b>29,639,459.08</b>	<b>613.74%</b>
3.2.1	Resultados del Ejercicio (Ahorro / Desahorro)	33,600,749.91	1,947,899.84	31,652,850.07	1,624.97%
3.2.2	Resultados de Ejercicios Anteriores	868,015.76	2,881,406.75	-2,013,390.99	-69.88%
3.2.3	Revalúos	0.00	0.00	0.00	0.00%
3.2.4	Reservas	0.00	0.00	0.00	0.00%

Rubro	Descripción	Diciembre 2023	Diciembre 2022	Variación	% de Variación
3.2.5	Rectificaciones de Resultados de Ejercicios Anteriores	0.00	0.00	0.00	0.00%
3.3	<b>Exceso o Insuficiencia en la Actualización de la Hacienda Publica/Patrimonio</b>	<b>0.00</b>	<b>0.00</b>	<b>0.00</b>	<b>0.00%</b>
3.3.1	Resultado por Posición Monetaria	0.00	0.00	0.00	0.00%
3.3.2	Resultado por Tenencia de Activos no Monetarios	0.00	0.00	0.00	0.00%



Autorizó  
  
 \_\_\_\_\_  
 Elias Cornejo Sánchez  
 Director General

Elaboró  
  
 \_\_\_\_\_  
 L.A. Jesús Hernández Nahle  
 Director de Administración



## Cuenta Pública 2023

## Informe sobre la Situación Económica de las Finanzas Públicas

## Comparativo del Estado Analítico del Ejercicio del Presupuesto de Egresos

## Clasificación por Objeto del Gasto (Capítulo y Concepto)

Del 1 de enero al 31 de diciembre de 2023 y del 1 de enero al 31 de diciembre de 2022

## Artículo 10 PEEH

## Bachillerato del Estado de Hidalgo

Concepto	Diciembre 2023 Devengado	Diciembre 2022 Devengado	Variación	% de Variación
<b>Servicios Personales</b>	<b>115,896,916.85</b>	<b>109,002,392.43</b>	<b>6,894,524.42</b>	<b>6.33%</b>
Remuneraciones al Personal de Carácter Permanente	71,107,602.67	67,318,063.53	3,789,539.14	5.63%
Remuneraciones al Personal de Carácter Transitorio	3,033,755.60	2,670,597.74	363,157.86	13.60%
Remuneraciones Adicionales y Especiales	19,093,483.53	19,405,912.01	-312,428.48	-1.61%
Seguridad Social	13,385,132.31	13,018,977.63	366,154.68	2.81%
Otras Prestaciones Sociales y Económicas	9,276,942.74	6,588,841.52	2,688,101.22	40.80%
Previsiones	0.00	0.00	0.00	0.00%
Pago de Estímulos a Servidores Públicos	0.00	0.00	0.00	0.00%
<b>Materiales y Suministros</b>	<b>18,743,580.82</b>	<b>63,530,652.82</b>	<b>-44,787,072.00</b>	<b>-70.50%</b>
Materiales de Administración, Emisión de Documentos y Artículos Oficiales	9,517,896.01	60,645,084.00	-51,127,187.99	-84.31%
Alimentos y Utensilios	5,236.60	5,600.00	-363.40	-6.49%
Materias Primas y Materiales de Producción y Comercialización	20,659.32	12,684.87	7,974.45	62.87%
Materiales y Artículos de Construcción y de Reparación	0.00	5,126.80	-5,126.80	-100.00%
Productos Químicos, Farmacéuticos y de Laboratorio	5,871.47	5,761.88	109.59	1.90%
Combustibles, Lubricantes y Aditivos	669,288.35	675,546.68	-6,258.33	-0.93%
Vestuario, Blancos, Prendas de Protección y Artículos Deportivos	8,434,848.44	2,087,235.25	6,347,613.19	304.12%
Materiales y Suministros Para Seguridad	0.00	0.00	0.00	0.00%
Herramientas, Refacciones y Accesorios Menores	89,780.63	93,613.34	-3,832.71	-4.09%
<b>Servicios Generales</b>	<b>7,199,737.06</b>	<b>7,254,424.41</b>	<b>-54,687.35</b>	<b>-0.75%</b>
Servicios Básicos	472,983.78	437,155.35	35,828.43	8.20%
Servicios de Arrendamiento	347,537.16	330,907.68	16,629.48	5.03%
Servicios Profesionales, Científicos, Técnicos y Otros Servicios	676,187.99	614,242.47	61,945.52	10.08%
Servicios Financieros, Bancarios y Comerciales	111,437.86	109,518.99	1,918.87	1.75%
Servicios de Instalación, Reparación, Mantenimiento y Conservación	522,943.56	448,493.36	74,450.20	16.60%
Servicios de Comunicación Social y Publicidad.	72,307.60	139,408.87	-67,101.27	-48.13%
Servicios de Traslado y Viáticos	86,683.18	47,129.05	39,554.13	83.93%
Servicios Oficiales	144,757.13	248,283.42	-103,526.29	-41.70%
Otros Servicios Generales	4,764,898.80	4,879,285.22	-114,386.42	-2.34%
<b>Transferencias, Asignaciones, Subsidios y Otras Ayudas</b>	<b>0.00</b>	<b>0.00</b>	<b>0.00</b>	<b>0.00%</b>
Transferencias Internas y Asignaciones al Sector Público	0.00	0.00	0.00	0.00%
Transferencias al Resto del Sector Público	0.00	0.00	0.00	0.00%
Subsidios y Subvenciones	0.00	0.00	0.00	0.00%
Ayudas Sociales	0.00	0.00	0.00	0.00%
Pensiones y Jubilaciones	0.00	0.00	0.00	0.00%
Transferencias a Fideicomisos, Mandatos y Otros Análogos	0.00	0.00	0.00	0.00%
Transferencias a la Seguridad Social	0.00	0.00	0.00	0.00%
Donativos	0.00	0.00	0.00	0.00%
Transferencias al Exterior	0.00	0.00	0.00	0.00%
<b>Bienes Muebles, Inmuebles e Intangibles</b>	<b>0.00</b>	<b>0.00</b>	<b>0.00</b>	<b>0.00%</b>
Mobiliario y Equipo de Administración	0.00	0.00	0.00	0.00%
Mobiliario y Equipo Educativo y Recreativo	0.00	0.00	0.00	0.00%
Equipo e Instrumental Médico y de Laboratorio	0.00	0.00	0.00	0.00%
Vehículos y Equipo de Transporte	0.00	0.00	0.00	0.00%
Equipo de Defensa y Seguridad	0.00	0.00	0.00	0.00%
Maquinaria, Otros Equipos y Herramientas	0.00	0.00	0.00	0.00%

Concepto	Diciembre 2023 Devengado	Diciembre 2022 Devengado	Variación	% de Variación
Activos Biológicos	0.00	0.00	0.00	0.00%
Bienes Inmuebles	0.00	0.00	0.00	0.00%
Activos Intangibles	0.00	0.00	0.00	0.00%
<b>Inversión Pública</b>	<b>0.00</b>	<b>0.00</b>	<b>0.00</b>	<b>0.00%</b>
Obra Pública en Bienes de Dominio Público	0.00	0.00	0.00	0.00%
Obra Pública en Bienes Propios	0.00	0.00	0.00	0.00%
Proyectos Productivos y Acciones de Fomento	0.00	0.00	0.00	0.00%
<b>Inversiones Financieras y Otras Provisiones</b>	<b>0.00</b>	<b>0.00</b>	<b>0.00</b>	<b>0.00%</b>
Inversiones Para el Fomento de Actividades Productivas.	0.00	0.00	0.00	0.00%
Acciones y Participaciones de Capital	0.00	0.00	0.00	0.00%
Compra de Títulos y Valores	0.00	0.00	0.00	0.00%
Concesión de Préstamos	0.00	0.00	0.00	0.00%
Inversiones en Fideicomisos, Mandatos y Otros Análogos	0.00	0.00	0.00	0.00%
Otras Inversiones Financieras	0.00	0.00	0.00	0.00%
Provisiones para Contingencias y Otras Erogaciones Especiales	0.00	0.00	0.00	0.00%
<b>Participaciones y Aportaciones</b>	<b>0.00</b>	<b>0.00</b>	<b>0.00</b>	<b>0.00%</b>
Participaciones	0.00	0.00	0.00	0.00%
Aportaciones	0.00	0.00	0.00	0.00%
Convenios	0.00	0.00	0.00	0.00%
<b>Deuda Pública</b>	<b>0.00</b>	<b>0.00</b>	<b>0.00</b>	<b>0.00%</b>
Amortización de la Deuda Pública	0.00	0.00	0.00	0.00%
Intereses de la Deuda Pública	0.00	0.00	0.00	0.00%
Comisiones de la Deuda Pública	0.00	0.00	0.00	0.00%
Gastos de la Deuda Pública	0.00	0.00	0.00	0.00%
Costo por Coberturas	0.00	0.00	0.00	0.00%
Apoyos Financieros	0.00	0.00	0.00	0.00%
Adeudos de Ejercicios Fiscales Anteriores (Adefas)	0.00	0.00	0.00	0.00%
<b>Total del Gasto</b>	<b>141,840,234.73</b>	<b>179,787,469.66</b>	<b>-37,947,234.93</b>	<b>-21.11%</b>



Autorizó

Mtro. Elias Cornejo Sánchez  
Director General

Elaboró

L.A. Jesús Hernández Nahle  
Director de Administración



**Informe sobre la Situación Económica de las Finanzas Públicas  
Informe Ejecutivo (Comparativos Situación Financiera y Ejercicio del Presupuesto de Egresos)**

**Artículo 10 PEEH**

**Bachillerato del Estado de Hidalgo.**

**Estado de Situación Financiera.**

La recaudación de los ingresos propios y subsidios durante el 2023, bajo términos de efectividad, se efectuó de acuerdo a lo programado, de manera tal que se pudieron solventar en tiempo y forma las erogaciones relativas a la operatividad del Organismo, además de atender puntualmente los compromisos que el Ente Contrae en materia de seguridad social y entero de impuestos, tales como el ISR, impuesto estatal sobre nómina, ISSSTE, FOVISSTE y SAR.


En lo que respecta al apartado de Derechos a Recibir en Efectivo o Equivalentes, el aumento en este rubro obedece al importe que la Secretaría de Hacienda tiene pendiente de ministrar a este Organismo, el cual se encuentra dispuesto para amortizar las erogaciones inherentes al plantel de Tizayuca.

El incremento que se registra en las Cuentas por Pagar a Corto Plazo, obedece a la provisión del incremento salarial que se tiene que otorgar al personal docente de Telebachillerato Comunitario los primeros días del mes de enero 2024.

**Estado del Ejercicio del Presupuesto de Egresos**

El presupuesto de egresos modificado 2023 refleja una disminución de \$ 8'018,772.73 respecto del 2022, dado que en el primer ejercicio citado, se registraron asignaciones menores en los programas sociales, tales como: libros SIDEMS, uniformes y útiles escolares.

Autorizó  
  
Mtro. Elías Cornejo Sánchez  
Director General

Elaboró  
  
L.A. Jesús Hernández Nahle  
Director de Administración




Cuenta Pública 2023  
Informe sobre la Situación Económica de las Finanzas Públicas  
Estado Analítico de Ingresos Presupuestales por rubro  
Del 1 de enero al 31 de diciembre de 2023  
Artículo 10 PEEH  
Bachillerato del Estado de Hidalgo

Rubro de Ingresos	Estimado	Ampliaciones	Reducciones	Modificado	Devengado	Recaudado	% de Avance de la Recaudación	Ingresos Excedentes
0 Ingresos Derivados de Financiamientos	0.00	0.00	0.00	0.00	0.00	0.00	0.00%	0.00
1 Impuestos	0.00	0.00	0.00	0.00	0.00	0.00	0.00%	0.00
2 Cuotas y Aportaciones de Seguridad Social	0.00	0.00	0.00	0.00	0.00	0.00	0.00%	0.00
3 Contribuciones de Mejoras	0.00	0.00	0.00	0.00	0.00	0.00	0.00%	0.00
4 Derechos	0.00	0.00	0.00	0.00	0.00	0.00	0.00%	0.00
5 Productos	0.00	0.00	0.00	0.00	0.00	0.00	0.00%	0.00
6 Aprovechamientos	0.00	0.00	0.00	0.00	0.00	0.00	0.00%	0.00
7 Ingresos por Venta de Bienes, Prestación de Servicios y Otros Ingresos	1,901,860.00	555,504.04	0.00	2,457,364.04	2,390,803.64	2,390,803.64	125.71%	488,943.64
8 Participaciones, Aportaciones, Convenios, Incentivos Derivados de la Colaboración Fiscal y Fondos Distintos de Aportaciones	0.00	0.00	0.00	0.00	0.00	0.00	0.00%	0.00
9 Transferencias, Asignaciones, Subsidios y Subvenciones, y Pensiones y Jubilaciones	115,014,256.00	59,621,663.42	1,199,712.00	173,436,207.42	173,436,207.42	173,436,207.42	150.80%	58,421,951.42
<b>Total</b>	<b>116,916,116.00</b>	<b>60,177,167.46</b>	<b>1,199,712.00</b>	<b>175,893,571.46</b>	<b>175,827,011.06</b>	<b>175,827,011.06</b>	<b>150.39%</b>	<b>58,910,895.06</b>



AutORIZÓ  
  
Mtro. Efraín Córnejo Sánchez  
Director General

ELABORÓ  
  
L.A. Jesús Hernández Nahle  
Director de Administración



# Cuenta Pública 2023

## Informe sobre la Situación Económica de las Finanzas Públicas Informe Ejecutivo (Ingresos)



### Artículo 10 PEEH

### Bachillerato del Estado de Hidalgo

---

El presupuesto de ingresos asignado para el Bachillerato del Estado de Hidalgo correspondiente al ejercicio 2023, fue por un monto de \$116,916,116.00, durante el ejercicio se obtuvieron recursos adicionales por un monto de \$58,421,951.42, bajo los siguientes conceptos: Uniformes escolares, Libros de texto gratuitos, incremento por política salarial de recurso estatal y federal; se autorizó recurso para el pago de 20 de aguinaldo para los docentes de Telebachillerato Comunitario, así como recurso para el plantel Azteca y Tizayuca.

Un excedente en ingresos propios por \$488,943.64 debido al incremento de la matrícula por la apertura de los planteles Tizayuca y el Bachillerato en Artes en comparación a lo proyectado para el año 2023. Quedando un presupuesto modificado de \$175,827,011.06.


Autorizó



---

Mtro. Elías Cornejo Sánchez  
Director General

Elaboró



---

L.A. Jesús Hernández Nahle  
Director Administrativo

---



Cuenta Pública 2023  
Informe sobre la Deuda Pública  
Variación respecto a la Deuda Pública  
Del 1 de enero al 31 de diciembre de 2023  
Artículo 10 PEEH  
Bachillerato del Estado de Hidalgo

Concepto	Ejercido 2022 (\$)	Calendarizado 2023 (\$)	Ejercido 2023 (\$)	Variación respecto a 2022 (%)	Variación respecto a calendarizado (%)	Observaciones de variaciones respecto a 2022	Observaciones de variaciones respecto a calendarizado
<b>SIN INFORMACIÓN QUE REVELAR</b>							



Autorizó  
  
Mtro. Elias Consejo Sánchez  
Director General

Elaboró  
  
L.A. Jesús Hernández Nahle  
Director de Administracinn



Cuenta Pública 2023

Indicadores de Resultados (Erogaciones de la política transversal de incorporación de la ciencia, tecnología e innovación y cumplimiento de indicadores de desempeño)

Artículo 14 PEEH

Del 1 de enero al 31 de diciembre del 2023

Bachillerato del Estado de Hidalgo

Programa Sectorial	Programa Presupuestario	Unidad Responsable	Unidad Presupuestal	Nivel	Recurso Narrativo	Nombre del Indicador	Tipo de Indicador	Sentido del Indicador	Unidad de Medida de la Meta	Meta Programada	Meta Alcanzada	Porcentaje Alcanzado de la Meta	Semáforo	Observaciones	Tipo de Gasto	Monto Autorizado / Modificado	Monto Disponible
Inversión	Inversión en el Fortalecimiento y Fomento de la Educación	Secretaría de Educación Pública	Subsecretaría de Educación Media Superior y Superior	FIN	CONTRIBUIR A ELEVAR EL GRADO PROMEDIO ESCOLARIDAD DE LA POBLACION HIDALGUENSE	GRADO PROMEDIO DE ESCOLARIDAD DE LA POBLACION HIDALGUENSE	Estratégico	ASCENDENTE	GRADO ESCOLAR	9.70	9.80	101.03%	VERDE	El grado promedio de escolaridad de la población de 15 años y más es de 9.8 lo que equivale a casi primer año de bachillerato.	Inversión	\$0.00	\$0.00
Inversión	Inversión en el Fortalecimiento y Fomento de la Educación	Secretaría de Educación Pública	Subsecretaría de Educación Media Superior y Superior	PROPOSITO	ESTUDIANTES DE EDUCACIÓN MEDIA SUPERIOR Y SUPERIOR CON SISTEMEMTO PÚBLICO RECIBEN APOYOS APOYAR SU TRAYECTORIA ESCOLAR	PORCENTAJE DE EFICIENCIA TERMINAL EN EDUCACIÓN SUPERIOR	Estratégico	ASCENDENTE	ESTUDIANTE	10000.00	13176.00	131.76%	AMARILLO	10 mil 464 estudiantes egresados de las instituciones de educación superior sectorizadas a la SEP en el ciclo escolar 2022-2023 con respecto a los 13 mil 850 que egresaron en el cohorte 2019-2020. El denominador programado por 13176 se en razón de no haber contado con la cifra real confirmada.	Inversión	\$0.00	\$0.00
Inversión	Inversión en el Fortalecimiento y Fomento de la Educación	Organismos Descentralizados	Bachillerato del Estado de Hidalgo	COMPONENTE	ESTUDIANTES DE LOS TELEBACHILLERATOS COMUNITARIOS DEL ESTADO DE HIDALGO CON HERRAMIENTAS DE TECNOLOGÍA DE LA INFORMACIÓN Y COMUNICACIÓN	PORCENTAJE DE BENEFICIARIOS CON HERRAMIENTA TECNOLÓGICA DE LA INFORMACIÓN Y COMUNICACIÓN	Gestión	ASCENDENTE	ESTUDIANTE	2753.00	0.00	0.00%	ROJO	No se autorizó presupuesto para este indicador.	Inversión	\$0.00	\$0.00
Inversión	Inversión en el Fortalecimiento y Fomento de la Educación	Organismos Descentralizados	Bachillerato del Estado de Hidalgo	ACTIVIDAD	ADQUISICIÓN DE TABLETAS DIGITALES INTERACTIVAS	PORCENTAJE DE TABLETAS DIGITALES INTERACTIVAS ADQUIRIDAS	Gestión	ASCENDENTE	TABLETA	2753.00	0.00	0.00%	ROJO	No se autorizó presupuesto para este indicador.	Inversión	\$0.00	\$0.00
Inversión	Inversión en el Fortalecimiento y Fomento de la Educación	Organismos Descentralizados	Bachillerato del Estado de Hidalgo	COMPONENTE	CENTROS EDUCATIVOS DEL BACHILLERATO DEL ESTADO DE HIDALGO CON ACCESO A INTERNET BENEFICIADOS	PORCENTAJE DE CENTROS EDUCATIVOS CON ACCESO A INTERNET BENEFICIADOS	Gestión	ASCENDENTE	CENTRO EDUCATIVO	137.00	0.00	0.00%	ROJO	No se autorizó presupuesto para este indicador.	Inversión	\$0.00	\$0.00
Inversión	Inversión en el Fortalecimiento y Fomento de la Educación	Organismos Descentralizados	Bachillerato del Estado de Hidalgo	ACTIVIDAD	CONTRATACIÓN DE SERVICIO DE INTERNET PARA TELEBACHILLERATOS COMUNITARIOS	PORCENTAJE DE CENTROS EDUCATIVOS CON SERVICIO DE INTERNET CONTRATADO	Gestión	ASCENDENTE	CENTRO EDUCATIVO	137.00	0.00	0.00%	ROJO	No se autorizó presupuesto para este indicador.	Inversión	\$0.00	\$0.00
Inversión	Inversión en el Fortalecimiento y Fomento de la Educación	Organismos Descentralizados	Bachillerato del Estado de Hidalgo	COMPONENTE	CENTROS EDUCATIVOS MEJORADOS	PORCENTAJE DE CENTROS EDUCATIVOS MEJORADOS	Gestión	ASCENDENTE	CENTRO EDUCATIVO	137.00	0.00	0.00%	ROJO	Para este indicador, se logró suficiencia presupuestal con el número de Oficio: HACIENDA-A-FGPAR/31-2023-4055-00462, sin embargo, debido al proceso no fue posible llevar a cabo la ejecución del recurso, por tal motivo no se cumplió la meta programada y el recurso fue reintegrado al Estado.	Inversión	\$30,009,523.12	\$0.00
Inversión	Inversión en el Fortalecimiento y Fomento de la Educación	Organismos Descentralizados	Bachillerato del Estado de Hidalgo	ACTIVIDAD	CONTRATACIÓN DE SERVICIO DE CACHING EDUCATIVO	PORCENTAJE DE CENTROS EDUCATIVOS CON SERVICIO DE CACHING EDUCATIVO CONTRATADO	Gestión	ASCENDENTE	CENTRO EDUCATIVO	137.00	0.00	0.00%	ROJO	Para este indicador, se logró suficiencia presupuestal con el número de Oficio: HACIENDA-A-FGPAR/31-2023-4055-00462, sin embargo, debido al proceso no fue posible llevar a cabo la ejecución del recurso, por tal motivo no se cumplió la meta programada y el recurso fue reintegrado al Estado.	Inversión	\$0.00	\$0.00

Programa Sectorial	Programa Presupuestal	Unidad Responsable	Unidad Presupuestal	Nivel	Resumen Narrativo	Nombre del Indicador	Tipo de Indicador	Contenido del Indicador	Unidades de Medición de la Meta	Meta Programada	Meta Alcanzada	Porcentaje Alcanzado de la Meta	Semestre	Observaciones	Tipo de Gasto	Monto Autorizado / Modificado	Monto Desagregado
--------------------	-----------------------	--------------------	---------------------	-------	-------------------	----------------------	-------------------	-------------------------	---------------------------------	-----------------	----------------	---------------------------------	----------	---------------	---------------	-------------------------------	-------------------

Bajo protesta de decir verdad declaramos que los Estados Financieros y sus notas, son razonablemente correctos y son responsabilidad del emisor



  
 Autorizó  
 L.A. Jesús Hernández Nahle  
 Director General

  
 Elaboró  
 L.A. Jesús Hernández Nahle  
 Director de Administración



Cuenta Pública 2023

Indicadores de Resultados (Erogaciones de la política transversal de perspectiva para el desarrollo y protección de niñas, niños y adolescentes y cumplimiento de indicadores de desempeño

Artículo 14 PEEH  
Del 1 de enero al 31 de diciembre del 2023


Bachillerato del Estado de Hidalgo

Programa Sectorial	Programa Presupuestario	Unidad Responsable	Unidad Presupuestal	Nivel	Resumen Narrativo	Nombre del Indicador	Tipo de Indicador	Sentido del Indicador	Unidad de Medida de la Meta	Meta Programada	Meta Alcanzada	Porcentaje Alcanzado de la Meta	Señalero	Observaciones	Tipo de Gasto	Monto Autorizado / Modificado	Monto Devengado
Inversión	Fortalecimiento a la Educación con la Entrega de Útiles y Uniformes	Secretaría de Educación Pública	Secretaría de Educación Pública	FIN	CONTRIBUIR A ELEVAR EL GRADO PROMEDIO DE ESCOLARIDAD DE LA POBLACIÓN HIDALGUENSE	GRADO PROMEDIO DE ESCOLARIDAD DE LA POBLACIÓN HIDALGUENSE	Estratégico	ASCENDENTE	GRADO ESCOLAR	9.70	9.80	101.03%	VERDE	El grado promedio de escolaridad de la población de 15 años y más es de 9.8 lo que equivale a casi primer grado de bachillerato.	Inversión	\$0.00	\$0.00
Inversión	Fortalecimiento a la Educación con la Entrega de Útiles y Uniformes	Secretaría de Educación Pública	Secretaría de Educación Pública	PROPOSITO	LAS Y LOS ESTUDIANTES DEL SISTEMA EDUCATIVO ESTATAL CONCLUYEN SU TRAYECTORIA ESCOLAR EN EL ESTADO DE HIDALGO.	PORCENTAJE DE EFICIENCIA EN EL SISTEMA EDUCATIVO ESCOLARIZADO	Estratégico	ASCENDENTE	ALUMNOS	20036.00	17639.00	88.04%	VERDE	Se contribuye a elevar la eficiencia del Sistema Educativo Escolarizado.	Inversión	\$0.00	\$0.00
Inversión	Fortalecimiento a la Educación con la Entrega de Útiles y Uniformes	Organismos Descentralizados	Bachillerato del Estado de Hidalgo	COMPONENTE	PAQUETE DE UNIFORMES ESCOLARES A ESTUDIANTES DEL TELEBACHILLERATO COMUNITARIO, ENTREGADOS	PORCENTAJE DE ESTUDIANTES BENEFICIADOS CON UNIFORMES ESCOLARES	Gestión	ASCENDENTE	ESTUDIANTE	7609.00	7608.00	100.00%	VERDE		Inversión	\$8,522,724.35	\$1,428,285.51
Inversión	Fortalecimiento a la Educación con la Entrega de Útiles y Uniformes	Organismos Descentralizados	Bachillerato del Estado de Hidalgo	ACTIVIDAD	ADQUISICIÓN DE UNIFORMES ESCOLARES	PORCENTAJE DE PAQUETES DE UNIFORMES ESCOLARES ADQUIRIDOS	Gestión	ASCENDENTE	PAQUETE	7609.00	7609.00	100.00%	VERDE		Inversión	\$0.00	\$0.00

Bajo protesta de decir verdad declaramos que los Estados Financieros y sus notas, son razonablemente correctos y son responsabilidad del emisor



Autorizó  
  
 Miguel Ángel Cornejo Sánchez  
 Director General

Elaboró  
  
 L.A. Jesús Hernández Nahle  
 Director de Administración



Cuenta Pública 2023  
Indicadores de Resultados (Erogaciones del Programa Estratégico de Respuesta ante Emergencias de Orden Global)  
Artículo 14 PEEH  
Del 1 de enero al 31 de diciembre del 2023  
Bachillerato del Estado de Hidalgo

Programa Sectorial	Programa Presupuestario	Unidad Responsable	Unidad Presupuestal	Subejercicio	Resumen Narrativo	Nombre del Indicador	Tipo de Indicador	Sentido del Indicador	Unidad de Medida de la Meta	Meta Programada	Meta Alcanzada	Porcentaje Alcanzado de la Meta	Semáforo	Observaciones	Tipo de Gasto	Monto Autorizado Modificado	Monto Delegado
SIN INFORMACIÓN QUE REVELAR																	

Bajo protesta de decir verdad declaramos que los Estados Financieros y sus notas, son razonablemente correctos y son responsabilidad del emisor



Autorizó  
  
Mtro. Blas Cornejo Espinoza  
Director General

Elaboró  
  
L.A. Jesús Hernández Nahle  
Director de Administración



Cuenta Pública 2023

Indicadores de Resultados (Erogaciones de la política transversal de perspectiva de género y cumplimiento de indicadores de desempeño)

Artículo 14 PEEH  
Del 1 de enero al 31 de diciembre del 2023

Bachillerato del Estado de Hidalgo

Programa Sectorial	Programa Presupuestario	Unidad Responsable	Unidad Presupuestal	Nivel	Resumen Narrativo	Nombre del Indicador	Tipo de Indicador	Sentido del Indicador	Unidad de Medida de la Meta	Meta Programada	Meta Alcanzada	Porcentaje Alcanzado de la Meta	Semáforo	Observaciones	Tipo de Gasto	Monto Autorizado / Modificado	Monto Ejercido
Educación Pública	Educación Media Superior	Secretaría de Educación Pública	Subsecretaría de Educación Media Superior y Superior	FIN	CONTRIBUIR A LA CONCLUSIÓN DE ESTUDIOS DE LOS JÓVENES INSCRITOS, MEDIANTE SU PERMANENCIA EN LAS INSTITUCIONES PÚBLICAS DE EDUCACIÓN MEDIA SUPERIOR.	PORCENTAJE DE EFICIENCIA TERMINAL EN EDUCACIÓN MEDIA SUPERIOR	Estratégico	ASCENDENTE	ESTUDIANTE	34789.00	36043.00	103.60%	VERDE	Se logra una meta satisfactoria de acuerdo con los datos que reporta la 911.	Operación	\$0.00	\$0.00
Educación Pública	Educación Media Superior	Secretaría de Educación Pública	Subsecretaría de Educación Media Superior y Superior	PROPOSITO	ALUMNOS EGRESADOS DE NIVEL SECUNDARIA CUENTAN CON SERVICIOS EDUCATIVOS DEL NIVEL MEDIO SUPERIOR SURGIENTES EN LAS INSTITUCIONES PÚBLICAS ESTATALES	PORCENTAJE DE ABSORCIÓN DE EDUCACIÓN MEDIA SUPERIOR	Estratégico	ASCENDENTE	ESTUDIANTE	54227.00	54579.00	100.64%	VERDE	La Estadística Básica del Sector Educativo 911 muestra el aumento que se alcanzó al cierre del periodo 2023.	Operación	\$0.00	\$0.00
Educación Pública	Educación Media Superior	Organismos Descentralizados	Bachillerato del Estado de Hidalgo	COMPONENTE	1. PROCESO DE ENSEÑANZA-APRENDIZAJE MEJORADO	PORCENTAJE DE ESTUDIANTES APROBADOS ACADÉMICAMENTE	Gestión	ASCENDENTE	ESTUDIANTE	5324.00	6547.00	122.97%	AMARILLO		Operación	\$311,110.00	\$246,828.78
Educación Pública	Educación Media Superior	Organismos Descentralizados	Bachillerato del Estado de Hidalgo	ACTIVIDAD	DIFFUSIÓN DE ACTIVIDADES INSTITUCIONALES	PORCENTAJE DE ACTIVIDADES DE DIFFUSIÓN INSTITUCIONAL REALIZADAS	Gestión	ASCENDENTE	ACTIVIDAD	13.00	13.00	100.00%	VERDE		Operación	\$0.00	\$0.00
Educación Pública	Educación Media Superior	Organismos Descentralizados	Bachillerato del Estado de Hidalgo	ACTIVIDAD	CAPACITACIÓN PARA EL TRABAJO DIRIGIDA A LOS ESTUDIANTES	PORCENTAJE DE ACTIVIDADES DE CAPACITACIÓN PARA EL TRABAJO REALIZADAS	Gestión	ASCENDENTE	ACTIVIDAD	5.00		0.00%	ROJO		Operación	\$0.00	\$0.00
Educación Pública	Educación Media Superior	Organismos Descentralizados	Bachillerato del Estado de Hidalgo	ACTIVIDAD	ATENCIÓN DE ESTUDIANTES CON ACTIVIDADES DE ACOMPAÑAMIENTO INTEGRAL	PORCENTAJE DE ESTUDIANTES ATENDIDOS CON ACTIVIDADES DE ACOMPAÑAMIENTO INTEGRAL	Gestión	ASCENDENTE	ESTUDIANTE	5324.00	6612.00	124.19%	AMARILLO		Operación	\$0.00	\$0.00
Educación Pública	Educación Media Superior	Organismos Descentralizados	Bachillerato del Estado de Hidalgo	ACTIVIDAD	APOYO AL EMPREDEURISMO DE ESTUDIANTES	PORCENTAJE DE ESTUDIANTES PARTICIPANTES EN ACTIVIDADES DE EMPREDEURISMO	Gestión	ASCENDENTE	ESTUDIANTE	3216.00	3767.00	117.75%	VERDE		Operación	\$0.00	\$0.00
Educación Pública	Educación Media Superior	Organismos Descentralizados	Bachillerato del Estado de Hidalgo	ACTIVIDAD	ORGANIZACIÓN DE ACTIVIDADES DEPORTIVAS, RECREATIVAS Y CULTURALES	PORCENTAJE DE ESTUDIANTES QUE PARTICIPAN EN EVENTOS PARA SU FORMACIÓN INTEGRAL	Gestión	ASCENDENTE	ESTUDIANTE	5324.00	5324.00	100.00%	VERDE		Operación	\$0.00	\$0.00
Educación Pública	Educación Media Superior	Organismos Descentralizados	Bachillerato del Estado de Hidalgo	ACTIVIDAD	EVALUACIÓN EDUCATIVA PARA LA MEJORA CONTINUA	PORCENTAJE DE ACTIVIDADES DE EVALUACIÓN EDUCATIVA REALIZADAS	Gestión	ASCENDENTE	ACTIVIDAD	2.00	6.00	300.00%	ROJO		Operación	\$0.00	\$0.00
Educación Pública	Educación Media Superior	Organismos Descentralizados	Bachillerato del Estado de Hidalgo	COMPONENTE	3. FORMACIÓN INTEGRAL AL DESARROLLO DEL PERSONAL OTORGADA	PORCENTAJE DE PERSONAL CON FORMACIÓN INTEGRAL OTORGADA	Gestión	ASCENDENTE	PERSONAL	415.00	428.00	103.37%	VERDE		Operación	\$65,000.00	\$48,027.98
Educación Pública	Educación Media Superior	Organismos Descentralizados	Bachillerato del Estado de Hidalgo	ACTIVIDAD	DESARROLLO INTEGRAL A PERSONAL DOCENTE	PORCENTAJE DE ACTIVIDADES PARA EL DESARROLLO INTEGRAL A DOCENTES REALIZADAS	Gestión	ASCENDENTE	ACTIVIDAD	4.00	14.00	350.00%	ROJO		Operación	\$0.00	\$0.00
Educación Pública	Educación Media Superior	Organismos Descentralizados	Bachillerato del Estado de Hidalgo	COMPONENTE	4. GESTIÓN ADMINISTRATIVA REALIZADA	PORCENTAJE DE ACTIVIDADES DE GESTIÓN ADMINISTRATIVA REALIZADA	Gestión	ASCENDENTE	ACTIVIDAD	4.00	4.00	100.00%	VERDE		Operación	\$127,582,646.75	\$123,963,311.26
Educación Pública	Educación Media Superior	Organismos Descentralizados	Bachillerato del Estado de Hidalgo	ACTIVIDAD	REALIZACIÓN DE ACTIVIDADES PARA EL FORTALECIMIENTO A LA MEJORA CONTINUA REALIZADAS	PORCENTAJE DE ACTIVIDADES DE FORTALECIMIENTO A LA MEJORA CONTINUA REALIZADAS	Gestión	ASCENDENTE	ACTIVIDAD	708.00	708.00	100.00%	VERDE		Operación	\$0.00	\$0.00
Educación Pública	Educación Media Superior	Organismos Descentralizados	Bachillerato del Estado de Hidalgo	ACTIVIDAD	PAGO DE SERVICIOS PERSONALES Y PRESTACIONES DE LOS TRABAJADORES	PORCENTAJE DE PERSONAS PAGADAS	Gestión	ASCENDENTE	PERSONA	497.00	511.00	102.82%	VERDE		Operación	\$0.00	\$0.00
Educación Pública	Educación Media Superior	Organismos Descentralizados	Bachillerato del Estado de Hidalgo	ACTIVIDAD	DESARROLLO DE LA ADMINISTRACIÓN CENTRAL PARA LA OPERACIÓN DE LA DIRECCIÓN GENERAL DEL ORGANISMO	PORCENTAJE DE ACTIVIDADES DE ADMINISTRACIÓN CENTRAL REALIZADAS	Gestión	ASCENDENTE	ACTIVIDAD	12.00	13.00	108.33%	VERDE		Operación	\$0.00	\$0.00
Educación Pública	Educación Media Superior	Organismos Descentralizados	Bachillerato del Estado de Hidalgo	ACTIVIDAD	DESARROLLO DE LA ADMINISTRACIÓN REGIONAL PARA LA OPERACIÓN DE LOS CENTROS EDUCATIVOS DE LA INSTITUCIÓN	PORCENTAJE DE ACTIVIDADES DE ADMINISTRACIÓN REGIONAL REALIZADAS	Gestión	ASCENDENTE	ACTIVIDAD	12.00	13.00	108.33%	VERDE		Operación	\$0.00	\$0.00
Inversión	Inversión en el Fortalecimiento y Fomento de la Educación	Secretaría de Educación Pública	Subsecretaría de Educación Media Superior y Superior	FIN	CONTRIBUIR A ELEVAR EL GRADO PROMEDIO ESCOLARIDAD DE LA POBLACIÓN HIDALGUENSE	GRADO PROMEDIO DE ESCOLARIDAD DE LA POBLACIÓN HIDALGUENSE	Estratégico	ASCENDENTE	GRADO ESCOLAR	9.70	9.80	101.03%	VERDE	El grado promedio de escolaridad de la población de 15 años y más es de 9.8 lo que equivale a casi primer año de bachillerato.	Inversión	\$0.00	\$0.00
Inversión	Inversión en el Fortalecimiento y Fomento de la Educación	Secretaría de Educación Pública	Subsecretaría de Educación Media Superior y Superior	PROPOSITO	ESTUDIANTES DE EDUCACIÓN MEDIA SUPERIOR Y SUPERIOR CON SOSTENIMIENTO PÚBLICO RECIBEN APOYOS APOYAR SU TRAYECTORIA ESCOLAR	PORCENTAJE DE EFICIENCIA TERMINAL EN EDUCACIÓN SUPERIOR	Estratégico	ASCENDENTE	ESTUDIANTE	10000.00	13176.00	131.76%	AMARILLO	10 mil 464 estudiantes egresados de los Instituciones de educación superior autorizadas a la SEPEH en el ciclo escolar 2022-2023 con respecto a los 13 mil 850 que egresaron en el periodo 2019-2020. El levantamiento programado por 13176 se en tablo de no haber contado con la cifra real confirmada.	Inversión	\$0.00	\$0.00
Inversión	Inversión en el Fortalecimiento y Fomento de la Educación	Organismos Descentralizados	Bachillerato del Estado de Hidalgo	COMPONENTE	ESTUDIANTES DE EDUCACIÓN MEDIA SUPERIOR CON RECURSOS DIDÁCTICOS, BENEFICIADOS	PORCENTAJE DE ESTUDIANTES DE EDUCACIÓN MEDIA SUPERIOR CON RECURSOS DIDÁCTICOS BENEFICIADOS	Gestión	ASCENDENTE	ESTUDIANTE	7609.00	7609.00	100.00%	VERDE		Inversión	\$9,338,606.84	\$1,123,781.20

Programa Sectorial	Programa Presupuestario	Unidad Responsable	Unidad Presupuestal	Nivel	Resumen Narrativo	Nombre del Indicador	Tipo de Indicador	Sentido del Indicador	Unidad de Medida de la Meta	Meta Programada	Meta Alcanzada	Porcentaje Alcanzado de la Meta	Semáforo	Observaciones	Tipo de Gasto	Monto Autorizado Modificado	Monto Devengado
Inversión	Inversión en el Fortalecimiento y Fomento de la Educación	Organismos Descentralizados	Bachillerato del Estado de Hidalgo	ACTIVIDAD	ENTREGA DE LICENCIAS DEL SISTEMA DE AUTOAPRENDIZAJE MÓVIL A ESTUDIANTES	PORCENTAJE DE LICENCIAS DEL SISTEMA DE AUTOAPRENDIZAJE MÓVIL ENTREGADAS	Gestión	ASCENDENTE	LICENCIA	7606.00	0.00	0.00%	ROJO	No se autorizó presupuesto para este indicador.	Inversión	\$0.00	\$0.00
Inversión	Inversión en el Fortalecimiento y Fomento de la Educación	Organismos Descentralizados	Bachillerato del Estado de Hidalgo	ACTIVIDAD	ENTREGA DE PAQUETES DE LIBROS DE TEXTO A ESTUDIANTES DE EDUCACIÓN MEDIA SUPERIOR	PORCENTAJE DE PAQUETES DE LIBROS DE TEXTO ENTREGADOS A ESTUDIANTES DE EDUCACIÓN MEDIA SUPERIOR	Gestión	ASCENDENTE	PAQUETE	7606.00	7606.00	100.00%	VERDE		Inversión	\$0.00	\$0.00

Bajo protesta de decir verdad declaramos que los Estados Financieros y sus notas, son razonablemente correctos y son responsabilidad del emisor



*[Handwritten Signature]*  
 Autorizo  
 \_\_\_\_\_  
 Mtro. Elias Cornejo Sánchez  
 Director General

*[Handwritten Signature]*  
 Elaboró  
 \_\_\_\_\_  
 L.A. Jesús Hernández Nahle  
 Director de Administración





Cuenta Pública 2023

Indicadores de Resultados (Erogaciones de la Política Transversal de Reducción de las Desigualdades y la vulnerabilidad)

Artículo 14 PEEH  
Del 1 de enero al 31 de diciembre del 2023

Bachillerato del Estado de Hidalgo

Programa Sectorial	Programa Presupuestario	Unidad Responsable	Unidad Presupuestal	Nivel	Resumen Narrativo	Nombre del Indicador	Tipo de Indicador	Sentido del Indicador	Unidad de Medida de la Meta	Meta Programada	Meta Alcanzada	Porcentaje Alcanzado de la Meta	Semáforo	Observaciones	Tipo de Costo	Monto Autorizado / Modificado	Monto Despejado
SIN INFORMACIÓN QUE REVELAR																	

Bajo protesta de decir verdad declaramos que los Estados Financieros y sus notas, son razonablemente correctos y son responsabilidad del emisor



  
 Autorizó  
 Mtro. Efraim Comejo Sánchez  
 Director General

  
 Elaboró  
 L.A. Jesús Hernández Nahle  
 Director de Administración



Cuenta Pública 2023  
 Indicadores de Resultados (Indicadores de Desempeño)  
 Artículo 14 PEEH  
 Del 1 de enero al 31 de diciembre del 2023  
 Bachillerato del Estado de Hidalgo

Programa Sectorial	Programa Presupuestario	Unidad Responsable	Unidad Presupuestal	Nivel	Resumen Narrativo	Resumen del Indicador	Tipo de Indicador	Sentido del Indicador	Unidad de Medida de la Meta	Meta Programada	Meta Alcanzada	Porcentaje Alcanzado de la Meta	Semáforo	Observaciones	Tipo de Gasto	Monto Acreditado / Monto Ejecutado	Monto Disponible
Educación Pública	Educación Media Superior	Secretaría de Educación Pública	Subsecretaría de Educación Media Superior	FIN	CONTRIBUIR A LA CONCLUSIÓN DE ESTUDIOS DE LOS JÓVENES INSCRITOS, MEDIANTE SU PERMANENCIA EN LAS INSTITUCIONES PÚBLICAS DE EDUCACIÓN MEDIA SUPERIOR.	PORCENTAJE DE EFICIENCIA TERMINAL EN EDUCACIÓN MEDIA SUPERIOR	Estratégico	ASCENDENTE	ESTUDIANTE	34789.00	36043.00	103.60%	VERDE	Se logra una meta satisfactoria de acuerdo con los datos que reporta la SI1	Operación	\$0.00	\$0.00
Educación Pública	Educación Media Superior	Secretaría de Educación Pública	Subsecretaría de Educación Media Superior	PROPOSITO	ALUMNOS EGRESADOS DE NIVEL SECUNDARIA CUENTAN CON SERVICIOS EDUCATIVOS DEL NIVEL MEDIO SUPERIOR SUFFICIENTES EN LAS INSTITUCIONES PÚBLICAS ESTATALES	PORCENTAJE DE ABSORCIÓN DE EDUCACIÓN MEDIA SUPERIOR	Estratégico	ASCENDENTE	ESTUDIANTE	54227.00	54576.00	100.64%	VERDE	La Estadística Básica del Sector Educativo #11 muestra el porcentaje que se alcanza al cierre del ejercicio 2023.	Operación	\$0.00	\$0.00
Educación Pública	Educación Media Superior	Organismos Descentralizados	Bachillerato del Estado de Hidalgo	COMPONENTE	1. PROCESO DE ENSEÑANZA-APRENDIZAJE MEJORADO	PORCENTAJE DE ESTUDIANTES APROBADOS ACADÉMICAMENTE	Gestión	ASCENDENTE	ESTUDIANTE	5324.00	6547.00	122.97%	AMARILLO		Operación	\$311,110.00	\$246,628.76
Educación Pública	Educación Media Superior	Organismos Descentralizados	Bachillerato del Estado de Hidalgo	ACTIVIDAD	DIFFUSIÓN DE ACTIVIDADES INSTITUCIONALES	PORCENTAJE DE ACTIVIDADES DE DIFFUSIÓN INSTITUCIONAL REALIZADAS	Gestión	ASCENDENTE	ACTIVIDAD	13.00	13.00	100.00%	VERDE		Operación	\$0.00	\$0.00
Educación Pública	Educación Media Superior	Organismos Descentralizados	Bachillerato del Estado de Hidalgo	ACTIVIDAD	CAPACITACIÓN PARA EL TRABAJO DIRIGIDA A LOS ESTUDIANTES	PORCENTAJE DE ACTIVIDADES DE CAPACITACIÓN PARA EL TRABAJO REALIZADAS	Gestión	ASCENDENTE	ACTIVIDAD	5.00		0.00%	ROJO		Operación	\$0.00	\$0.00
Educación Pública	Educación Media Superior	Organismos Descentralizados	Bachillerato del Estado de Hidalgo	ACTIVIDAD	ATENCIÓN DE ESTUDIANTES CON ACTIVIDADES DE ACOMPAÑAMIENTO INTEGRAL	PORCENTAJE DE ESTUDIANTES ATENDIDOS CON ACTIVIDADES DE ACOMPAÑAMIENTO INTEGRAL	Gestión	ASCENDENTE	ESTUDIANTE	5324.00	6612.00	124.19%	AMARILLO		Operación	\$0.00	\$0.00
Educación Pública	Educación Media Superior	Organismos Descentralizados	Bachillerato del Estado de Hidalgo	ACTIVIDAD	APOYO AL EMPRENDEDURISMO DE ESTUDIANTES	PORCENTAJE DE ESTUDIANTES PARTICIPANTES EN ACTIVIDADES DE EMPRENDEDURISMO	Gestión	ASCENDENTE	ESTUDIANTE	3216.00	3767.00	117.75%	VERDE		Operación	\$0.00	\$0.00
Educación Pública	Educación Media Superior	Organismos Descentralizados	Bachillerato del Estado de Hidalgo	ACTIVIDAD	ORGANIZACIÓN DE ACTIVIDADES DEPORTIVAS, RECREATIVAS Y CULTURALES	PORCENTAJE DE ESTUDIANTES QUE PARTICIPAN EN EVENTOS PARA SU FORMACIÓN INTEGRAL	Gestión	ASCENDENTE	ESTUDIANTE	5324.00	5324.00	100.00%	VERDE		Operación	\$0.00	\$0.00
Educación Pública	Educación Media Superior	Organismos Descentralizados	Bachillerato del Estado de Hidalgo	ACTIVIDAD	EVALUACIÓN EDUCATIVA PARA LA MEJORA CONTINUA	PORCENTAJE DE ACTIVIDADES DE EVALUACIÓN EDUCATIVA REALIZADAS	Gestión	ASCENDENTE	ACTIVIDAD	2.00	6.00	300.00%	ROJO		Operación	\$0.00	\$0.00
Educación Pública	Educación Media Superior	Organismos Descentralizados	Bachillerato del Estado de Hidalgo	COMPONENTE	3. FORMACIÓN INTEGRAL AL DESARROLLO DEL PERSONAL OTORGADA	PORCENTAJE DE PERSONAL CON FORMACIÓN INTEGRAL OTORGADA	Gestión	ASCENDENTE	PERSONAL	415.00	429.00	103.37%	VERDE		Operación	\$65,000.00	\$48,027.98
Educación Pública	Educación Media Superior	Organismos Descentralizados	Bachillerato del Estado de Hidalgo	ACTIVIDAD	DESARROLLO INTEGRAL A PERSONAL DOCENTE	PORCENTAJE DE ACTIVIDADES PARA EL DESARROLLO INTEGRAL A DOCENTES REALIZADAS	Gestión	ASCENDENTE	ACTIVIDAD	4.00	14.00	350.00%	ROJO		Operación	\$0.00	\$0.00
Educación Pública	Educación Media Superior	Organismos Descentralizados	Bachillerato del Estado de Hidalgo	COMPONENTE	4. GESTIÓN ADMINISTRATIVA REALIZADA	PORCENTAJE DE ACTIVIDADES DE GESTIÓN ADMINISTRATIVA REALIZADA	Gestión	ASCENDENTE	ACTIVIDAD	4.00	4.00	100.00%	VERDE		Operación	\$127,582,846.75	\$123,993,311.26
Educación Pública	Educación Media Superior	Organismos Descentralizados	Bachillerato del Estado de Hidalgo	ACTIVIDAD	REALIZACIÓN DE ACTIVIDADES PARA EL FORTALECIMIENTO A LA MEJORA CONTINUA	PORCENTAJE DE ACTIVIDADES DE FORTALECIMIENTO A LA MEJORA CONTINUA REALIZADAS	Gestión	ASCENDENTE	ACTIVIDAD	709.00	709.00	100.00%	VERDE		Operación	\$0.00	\$0.00
Educación Pública	Educación Media Superior	Organismos Descentralizados	Bachillerato del Estado de Hidalgo	ACTIVIDAD	PAGO DE SERVICIOS PERSONALES Y PRESTACIONES DE LOS TRABAJADORES	PORCENTAJE DE PERSONAS PAGADAS	Gestión	ASCENDENTE	PERSONA	497.00	511.00	102.82%	VERDE		Operación	\$0.00	\$0.00
Educación Pública	Educación Media Superior	Organismos Descentralizados	Bachillerato del Estado de Hidalgo	ACTIVIDAD	DESARROLLO DE LA ADMINISTRACIÓN CENTRAL PARA LA OPERACIÓN DE LA DIRECCIÓN GENERAL DEL ORGANISMO	PORCENTAJE DE ACTIVIDADES DE ADMINISTRACIÓN CENTRAL REALIZADAS	Gestión	ASCENDENTE	ACTIVIDAD	12.00	13.00	108.33%	VERDE		Operación	\$0.00	\$0.00
Educación Pública	Educación Media Superior	Organismos Descentralizados	Bachillerato del Estado de Hidalgo	ACTIVIDAD	DESARROLLO DE LA ADMINISTRACIÓN REGIONAL PARA LA OPERACIÓN DE LOS CENTROS EDUCATIVOS DE LA INSTITUCIÓN	PORCENTAJE DE ACTIVIDADES DE ADMINISTRACIÓN REGIONAL REALIZADAS	Gestión	ASCENDENTE	ACTIVIDAD	12.00	13.00	108.33%	VERDE		Operación	\$0.00	\$0.00
Inversión	Inversión en el Fortalecimiento y Fomento de la Educación	Secretaría de Educación Pública	Subsecretaría de Educación Media Superior	FIN	CONTRIBUIR A ELEVAR EL GRADO PROMEDIO ESCOLARIDAD DE LA POBLACIÓN HIDALGUENSE	GRADO PROMEDIO DE ESCOLARIDAD DE LA POBLACIÓN HIDALGUENSE	Estratégico	ASCENDENTE	GRADO ESCOLAR	9.70	9.80	101.03%	VERDE	El grado promedio de escolaridad de la población de 15 años y más es de 9.8 lo que equivale a casi primer año de bachillerato.	Inversión	\$0.00	\$0.00
Inversión	Inversión en el Fortalecimiento y Fomento de la Educación	Secretaría de Educación Pública	Subsecretaría de Educación Media Superior	PROPOSITO	ESTUDIANTES DE EDUCACIÓN MEDIA SUPERIOR Y SUPERIOR CON SOSTENIMIENTO PÚBLICO RECIBEN APOYOS APOYAR SU TRAYECTORIA ESCOLAR	PORCENTAJE DE EFICIENCIA TERMINAL EN EDUCACIÓN SUPERIOR	Estratégico	ASCENDENTE	ESTUDIANTE	10000.00	13176.00	131.76%	AMARILLO	10 mil 464 estudiantes egresados de las instituciones de educación superior sectorizadas a la SEPH en el ciclo escolar 2022-2023 con respecto a los 13 mil 950 que programaron en la proyección 2019-2026. El denominador programado por 13 176 se en razón de no haber contado con la cifra real confirmada.	Inversión	\$0.00	\$0.00
Inversión	Inversión en el Fortalecimiento y Fomento de la Educación	Organismos Descentralizados	Bachillerato del Estado de Hidalgo	COMPONENTE	ESTUDIANTES DE LOS TELEBACHILLERATOS COMUNITARIOS DEL ESTADO DE HIDALGO CON HERRAMIENTAS DE TECNOLOGÍA DE LA INFORMACIÓN Y COMUNICACIÓN, BENEFICIARIOS	PORCENTAJE DE BENEFICIARIOS CON HERRAMIENTA TECNOLÓGICA DE LA INFORMACIÓN Y COMUNICACIÓN	Gestión	ASCENDENTE	ESTUDIANTE	2753.00	0.00	0.00%	ROJO	No se autorizó presupuesto para este indicador.	Inversión	\$0.00	\$0.00

Programa Sectorial	Programa Presupuestaria	Unidad Responsable	Unidad Presupuestal	Nivel	Resumen Narrativo	Nombre del Indicador	Tipo de Indicador	Sentido del Indicador	Unidad de Medida de la Meta	Meta Programada	Meta Alcanzada	Porcentaje Alcanzado de la Meta	Semáforo	Observaciones	Tipo de Gasto	Costo Autorizado Modificado	Costo Devengado
Inversión	Inversión en el Fortalecimiento y Fomento de la Educación	Organismos Descentralizados	Bachillerato del Estado de Hidalgo	ACTIVIDAD	ADQUISICIÓN DE TABLETAS DIGITALES INTERACTIVAS	PORCENTAJE DE TABLETAS DIGITALES INTERACTIVAS ADQUIRIDAS	Gestión	ASCENDENTE	TABLETA	2753.00	0.00	0.00%	ROJO	No se autorizó presupuesto para este indicador.	Inversión	\$0.00	\$0.00
Inversión	Inversión en el Fortalecimiento y Fomento de la Educación	Organismos Descentralizados	Bachillerato del Estado de Hidalgo	COMPONENTE	ESTUDIANTES DE EDUCACIÓN MEDIA SUPERIOR CON RECURSOS DIDÁCTICOS BENEFICIADOS	PORCENTAJE DE ESTUDIANTES DE EDUCACIÓN MEDIA SUPERIOR CON RECURSOS DIDÁCTICOS BENEFICIADOS	Gestión	ASCENDENTE	ESTUDIANTE	7606.00	7606.00	100.00%	VERDE		Inversión	\$9,336,606.84	\$9,123,781.20
Inversión	Inversión en el Fortalecimiento y Fomento de la Educación	Organismos Descentralizados	Bachillerato del Estado de Hidalgo	ACTIVIDAD	ENTREGA DE LICENCIAS DEL SISTEMA DE AUTOAPRENDIZAJE MÓVIL A ESTUDIANTES	PORCENTAJE DE LICENCIAS DEL SISTEMA DE AUTOAPRENDIZAJE MÓVIL ENTREGADAS	Gestión	ASCENDENTE	LICENCIA	7606.00	0.00	0.00%	ROJO	No se autorizó presupuesto para este indicador.	Inversión	\$0.00	\$0.00
Inversión	Inversión en el Fortalecimiento y Fomento de la Educación	Organismos Descentralizados	Bachillerato del Estado de Hidalgo	ACTIVIDAD	ENTREGA DE PAQUETES DE LIBROS DE TEXTO A ESTUDIANTES DE EDUCACIÓN MEDIA SUPERIOR	PORCENTAJE DE PAQUETES DE LIBROS DE TEXTO ENTREGADOS A ESTUDIANTES DE EDUCACIÓN MEDIA SUPERIOR	Gestión	ASCENDENTE	PAQUETE	7606.00	7606.00	100.00%	VERDE		Inversión	\$0.00	\$0.00
Inversión	Inversión en el Fortalecimiento y Fomento de la Educación	Organismos Descentralizados	Bachillerato del Estado de Hidalgo	COMPONENTE	CENTROS EDUCATIVOS DEL BACHILLERATO DEL ESTADO DE HIDALGO CON ACCESO A INTERNET BENEFICIADOS	PORCENTAJE DE CENTROS EDUCATIVOS CON ACCESO A INTERNET BENEFICIADOS	Gestión	ASCENDENTE	CENTRO EDUCATIVO	137.00	0.00	0.00%	ROJO	No se autorizó presupuesto para este indicador.	Inversión	\$0.00	\$0.00
Inversión	Inversión en el Fortalecimiento y Fomento de la Educación	Organismos Descentralizados	Bachillerato del Estado de Hidalgo	ACTIVIDAD	CONTRATACIÓN DE SERVICIO DE INTERNET PARA TELEBACHILLERATOS COMUNITARIOS	PORCENTAJE DE CENTROS EDUCATIVOS CON SERVICIO DE INTERNET CONTRATADO	Gestión	ASCENDENTE	CENTRO EDUCATIVO	137.00	0.00	0.00%	ROJO	No se autorizó presupuesto para este indicador.	Inversión	\$0.00	\$0.00
Inversión	Inversión en el Fortalecimiento y Fomento de la Educación	Organismos Descentralizados	Bachillerato del Estado de Hidalgo	COMPONENTE	CENTROS EDUCATIVOS MEJORADOS	PORCENTAJE DE CENTROS EDUCATIVOS MEJORADOS	Gestión	ASCENDENTE	CENTRO EDUCATIVO	137.00	0.00	0.00%	ROJO	Para este indicador, se llegó suficiencia presupuestal con el número de Oficio: HACIENDA-PGPAR/DI-2023-4095-00482, sin embargo, debido al proceso no fue posible llevar a cabo la ejecución del recurso, por tal motivo no se cumplió la meta programada y el recurso fue reintegrado al Estado	Inversión	\$30,009,923.12	\$0.00
Inversión	Inversión en el Fortalecimiento y Fomento de la Educación	Organismos Descentralizados	Bachillerato del Estado de Hidalgo	ACTIVIDAD	CONTRATACIÓN DE SERVICIO DE CACHING EDUCATIVO	PORCENTAJE DE CENTROS EDUCATIVOS CON SERVICIO DE CACHING EDUCATIVO CONTRATADO	Gestión	ASCENDENTE	CENTRO EDUCATIVO	137.00	0.00	0.00%	ROJO	Para este indicador, se llegó suficiencia presupuestal con el número de Oficio: HACIENDA-PGPAR/DI-2023-4095-00482, sin embargo, debido al proceso no fue posible llevar a cabo la ejecución del recurso, por tal motivo no se cumplió la meta programada y el recurso fue reintegrado al Estado	Inversión	\$0.00	\$0.00
Inversión	Fortalecimiento a la Educación con la Entrega de Uniformes	Secretaría de Educación Pública	Secretaría de Educación Pública	FIN	CONTRIBUIR A ELEVAR EL GRADO PROMEDIO DE ESCOLARIDAD DE LA POBLACIÓN HIDALGUENSE	GRADO PROMEDIO DE ESCOLARIDAD DE LA POBLACIÓN HIDALGUENSE	Estratégico	ASCENDENTE	GRADO ESCOLAR	9.70	9.80	101.03%	VERDE	El grado promedio de escolaridad de la población de 15 años y más es de 9.8 lo que equivale a casi primer grado de bachillerato.	Inversión	\$0.00	\$0.00
Inversión	Fortalecimiento a la Educación con la Entrega de Uniformes	Secretaría de Educación Pública	Secretaría de Educación Pública	PROPOSITO	LAS Y LOS ESTUDIANTES DEL SISTEMA EDUCATIVO ESTATAL CONCLUYEN SU TRAYECTORIA ESCOLAR EN EL ESTADO DE HIDALGO.	PORCENTAJE DE EFICIENCIA EN EL SISTEMA EDUCATIVO ESCOLARIZADO	Estratégico	ASCENDENTE	ALUMNIA	20036.00	17639.00	88.04%	VERDE	Se contribuye a elevar la eficiencia del Sistema Educativo Escolarizado.	Inversión	\$0.00	\$0.00
Inversión	Fortalecimiento a la Educación con la Entrega de Uniformes	Organismos Descentralizados	Bachillerato del Estado de Hidalgo	COMPONENTE	PAQUETE DE UNIFORMES ESCOLARES A ESTUDIANTES DEL TELEBACHILLERATO COMUNITARIO, ENTREGADOS	PORCENTAJE DE ESTUDIANTES BENEFICIADOS CON UNIFORMES ESCOLARES	Gestión	ASCENDENTE	ESTUDIANTE	7606.00	7606.00	100.00%	VERDE		Inversión	\$8,522,724.35	\$8,428,285.51
Inversión	Fortalecimiento a la Educación con la Entrega de Uniformes	Organismos Descentralizados	Bachillerato del Estado de Hidalgo	ACTIVIDAD	ADQUISICIÓN DE UNIFORMES ESCOLARES	PORCENTAJE DE PAQUETES DE UNIFORMES ESCOLARES ADQUIRIDOS	Gestión	ASCENDENTE	PAQUETE	7606.00	7606.00	100.00%	VERDE		Inversión	\$0.00	\$0.00

Programa Sectorial	Programa Presupuestal	Unidad Responsable	Unidad Presupuestal	Ítem	Recurso Asignado	Nombre del Indicador	Tipo de Indicador	Servicio del Indicador	Unidad de Medida de la Meta	Meta Programada	Meta Alcanzada	Porcentaje Alcanzado de la Meta	Semáforo	Observaciones	Tipo de Gasto	Estado Autorizado / Modificado	Estado Desagregado
--------------------	-----------------------	--------------------	---------------------	------	------------------	----------------------	-------------------	------------------------	-----------------------------	-----------------	----------------	---------------------------------	----------	---------------	---------------	--------------------------------	--------------------

Bajo protesta de decir verdad declaramos que los Estados Financieros y sus notas, son razonablemente correctos y son responsabilidad del emisor



*[Handwritten signature]*  
 Autorizo  
 \_\_\_\_\_  
 Mercedes Conrrejo Sánchez  
 Director General

*[Handwritten signature]*  
 Elaboró  
 \_\_\_\_\_  
 L.A. Jesús Hernández Nahle  
 Director de Administración



Cuenta Pública 2023

Indicadores de Resultados (Avances y Resultados de la ejecución y evaluación de los programas presupuestarios)

Artículo 19 PEEH  
Del 1 de enero al 31 de diciembre del 2023

Bachillerato del Estado de Hidalgo

Programa Sectorial	Programa Presupuestario	Unidad Responsable	Unidad Presupuestal	Nivel	Resumen Narrativo	Nombre del Indicador	Tipo de Indicador	Sentido del Indicador	Unidad de Medida de la Meta	Meta Programada	Meta Alcanzada	Porcentaje Alcanzado de la Meta	Semáforo	Observaciones	Tipo de Caso	Valor Autorizado - Modificado	Valor Desagregado
Educación Pública	Educación Media Superior	Organismos Descentralizados	Bachillerato del Estado de Hidalgo	ACTIVIDAD	DESARROLLO DE LA ADMINISTRACIÓN REGIONAL PARA LA OPERACIÓN DE LOS CENTROS EDUCATIVOS DE LA INSTITUCIÓN	PORCENTAJE DE ACTIVIDADES DE ADMINISTRACIÓN REGIONAL REALIZADAS	Gestión	ASCENDENTE	ACTIVIDAD	12.00	13.00	108.33%	VERDE		Operación	\$0.00	\$0.00
Educación Pública	Educación Media Superior	Secretaría de Educación Pública	Subsecretaría de Educación Media Superior y Superior	FIN	CONTRIBUIR A LA CONCLUSIÓN DE ESTUDIOS DE LOS JOVENES INSCRITOS, MEDIANTE SU PERMANENCIA EN LAS INSTITUCIONES PÚBLICAS DE EDUCACIÓN MEDIA SUPERIOR.	PORCENTAJE DE EFICIENCIA TERMINAL EN EDUCACIÓN MEDIA SUPERIOR	Estratégico	ASCENDENTE	ESTUDIANTE	34788.00	36043.00	103.60%	VERDE	Se logra una meta satisfactoria de acuerdo con los datos que reporta la B11	Operación	\$0.00	\$0.00
Educación Pública	Educación Media Superior	Secretaría de Educación Pública	Subsecretaría de Educación Media Superior y Superior	PROPOSITO	ALUMNOS EGRESADOS DE NIVEL SECUNDARIA CUENTAN CON SERVICIOS EDUCATIVOS DEL NIVEL MEDIO SUPERIOR SUFICIENTES EN LAS INSTITUCIONES PÚBLICAS ESTATALES	PORCENTAJE DE ABSORCIÓN DE EDUCACIÓN MEDIA SUPERIOR	Estratégico	ASCENDENTE	ESTUDIANTE	54227.00	54678.00	100.84%	VERDE	La Estadística Básica del Sector Educativo B11 muestra el porcentaje que se alcanza al cierre del ejercicio 2023.	Operación	\$0.00	\$0.00
Educación Pública	Educación Media Superior	Organismos Descentralizados	Bachillerato del Estado de Hidalgo	COMPONENTE	1. PROCESO DE ENSEÑANZA-APRENDIZAJE MEJORADO	PORCENTAJE DE ESTUDIANTES APROBADOS ACADÉMICAMENTE	Gestión	ASCENDENTE	ESTUDIANTE	5324.00	6647.00	122.97%	AMARILLO		Operación	\$311,110.00	\$246,828.78
Educación Pública	Educación Media Superior	Organismos Descentralizados	Bachillerato del Estado de Hidalgo	ACTIVIDAD	1. PROCESO DE ENSEÑANZA-APRENDIZAJE MEJORADO	PORCENTAJE DE ACTIVIDADES INSTITUCIONALES PARA EL TRABAJO REALIZADAS	Gestión	ASCENDENTE	ACTIVIDAD	13.00	13.00	100.00%	VERDE		Operación	\$0.00	\$0.00
Educación Pública	Educación Media Superior	Organismos Descentralizados	Bachillerato del Estado de Hidalgo	ACTIVIDAD	CAPACITACIÓN PARA EL TRABAJO DIRIGIDA A LOS ESTUDIANTES	PORCENTAJE DE ACTIVIDADES DE CAPACITACIÓN PARA EL TRABAJO REALIZADAS	Gestión	ASCENDENTE	ACTIVIDAD	5.00		0.00%	ROJO		Operación	\$0.00	\$0.00
Educación Pública	Educación Media Superior	Organismos Descentralizados	Bachillerato del Estado de Hidalgo	ACTIVIDAD	ATENCIÓN DE ESTUDIANTES CON ACTIVIDADES DE ACOMPAÑAMIENTO INTEGRAL	PORCENTAJE DE ESTUDIANTES ATENDIDOS CON ACTIVIDADES DE ACOMPAÑAMIENTO INTEGRAL	Gestión	ASCENDENTE	ESTUDIANTE	5324.00	6612.00	124.19%	AMARILLO		Operación	\$0.00	\$0.00
Educación Pública	Educación Media Superior	Organismos Descentralizados	Bachillerato del Estado de Hidalgo	ACTIVIDAD	APOYO AL EMPRENDEDURISMO DE ESTUDIANTES	PORCENTAJE DE ESTUDIANTES PARTICIPANTES EN ACTIVIDADES DE EMPRENDEDURISMO	Gestión	ASCENDENTE	ESTUDIANTE	3216.00	3787.00	117.75%	VERDE		Operación	\$0.00	\$0.00
Educación Pública	Educación Media Superior	Organismos Descentralizados	Bachillerato del Estado de Hidalgo	ACTIVIDAD	ORGANIZACIÓN DE ACTIVIDADES DEPORTIVAS, RECREATIVAS Y CULTURALES	PORCENTAJE DE ESTUDIANTES QUE PARTICIPAN EN EVENTOS PARA SU FORMACIÓN INTEGRAL	Gestión	ASCENDENTE	ESTUDIANTE	5324.00	5324.00	100.00%	VERDE		Operación	\$0.00	\$0.00
Educación Pública	Educación Media Superior	Organismos Descentralizados	Bachillerato del Estado de Hidalgo	ACTIVIDAD	EVALUACIÓN EDUCATIVA PARA LA MEJORA CONTINUA	PORCENTAJE DE ACTIVIDADES DE EVALUACIÓN EDUCATIVA REALIZADAS	Gestión	ASCENDENTE	ACTIVIDAD	2.00	8.00	300.00%	ROJO		Operación	\$0.00	\$0.00
Educación Pública	Educación Media Superior	Organismos Descentralizados	Bachillerato del Estado de Hidalgo	COMPONENTE	3. FORMACIÓN INTEGRAL AL DESARROLLO DEL PERSONAL DOCENTE	PORCENTAJE DE PERSONAL CON FORMACIÓN INTEGRAL OTORGADA	Gestión	ASCENDENTE	PERSONAL	415.00	429.00	103.37%	VERDE		Operación	\$65,000.00	\$48,027.88
Educación Pública	Educación Media Superior	Organismos Descentralizados	Bachillerato del Estado de Hidalgo	ACTIVIDAD	DESARROLLO INTEGRAL A PERSONAL DOCENTE	PORCENTAJE DE ACTIVIDADES PARA EL DESARROLLO INTEGRAL A DOCENTES REALIZADAS	Gestión	ASCENDENTE	ACTIVIDAD	4.00	14.00	350.00%	ROJO		Operación	\$0.00	\$0.00
Educación Pública	Educación Media Superior	Organismos Descentralizados	Bachillerato del Estado de Hidalgo	COMPONENTE	4. GESTIÓN ADMINISTRATIVA REALIZADA	PORCENTAJE DE ACTIVIDADES DE GESTIÓN ADMINISTRATIVA REALIZADA	Gestión	ASCENDENTE	ACTIVIDAD	4.00	4.00	100.00%	VERDE		Operación	\$127,582,046.75	\$123,983,311.26
Educación Pública	Educación Media Superior	Organismos Descentralizados	Bachillerato del Estado de Hidalgo	ACTIVIDAD	REALIZACIÓN DE ACTIVIDADES PARA EL FORTALECIMIENTO A LA MEJORA CONTINUA	PORCENTAJE DE ACTIVIDADES DE FORTALECIMIENTO A LA MEJORA CONTINUA REALIZADAS	Gestión	ASCENDENTE	ACTIVIDAD	709.00	709.00	100.00%	VERDE		Operación	\$0.00	\$0.00
Educación Pública	Educación Media Superior	Organismos Descentralizados	Bachillerato del Estado de Hidalgo	ACTIVIDAD	PAGO DE SERVICIOS PERSONALES Y PRESTACIONES DE LOS TRABAJADORES	PORCENTAJE DE PERSONAS PAGADAS	Gestión	ASCENDENTE	PERSONA	497.00	511.00	102.82%	VERDE		Operación	\$0.00	\$0.00
Educación Pública	Educación Media Superior	Organismos Descentralizados	Bachillerato del Estado de Hidalgo	ACTIVIDAD	DESARROLLO DE LA ADMINISTRACIÓN CENTRAL PARA LA OPERACIÓN DE LA DIRECCIÓN GENERAL DEL ORGANISMO	PORCENTAJE DE ACTIVIDADES DE ADMINISTRACIÓN CENTRAL REALIZADAS	Gestión	ASCENDENTE	ACTIVIDAD	12.00	13.00	108.33%	VERDE		Operación	\$0.00	\$0.00
Inversión	Inversión en el Fortalecimiento y Fomento de la Educación	Secretaría de Educación Pública	Subsecretaría de Educación Media Superior y Superior	FIN	CONTRIBUIR A ELEVAR EL GRADO PROMEDIO ESCOLARIDAD DE LA POBLACIÓN HIDALGUENSE	GRADO PROMEDIO DE ESCOLARIDAD DE LA POBLACIÓN HIDALGUENSE	Estratégico	ASCENDENTE	GRADO ESCOLAR	9.70	9.80	101.03%	VERDE	El grado promedio de escolaridad de la población de 15 años y más es de 9.8 lo que equivale a casi primer año de bachillerato.	Inversión	\$0.00	\$0.00
Inversión	Inversión en el Fortalecimiento y Fomento de la Educación	Secretaría de Educación Pública	Subsecretaría de Educación Media Superior y Superior	PROPOSITO	ESTUDIANTES DE EDUCACIÓN MEDIA SUPERIOR Y SUPERIOR CON SOSTENIMIENTO PÚBLICO RECIBEN APOYOS APOYAR SU TRAYECTORIA ESCOLAR	PORCENTAJE DE EFICIENCIA TERMINAL EN EDUCACIÓN SUPERIOR	Estratégico	ASCENDENTE	ESTUDIANTE	10000.00	13176.00	131.76%	AMARILLO	80 mil 464 estudiantes egresados de las instituciones de educación superior sectorizadas a la SEP en el ciclo escolar 2022-2023 con respecto a los 13 mil 950 que egresaron en la cohorte 2019-2020. El denominador programado por 13176 se en razón de no haber contado con la cifra real confirmada.	Inversión	\$0.00	\$0.00
Inversión	Inversión en el Fortalecimiento y Fomento de la Educación	Organismos Descentralizados	Bachillerato del Estado de Hidalgo	COMPONENTE	ESTUDIANTES DE LOS TELEBACHILLERATOS COMUNALES DEL ESTADO DE HIDALGO CON HERRAMIENTAS DE TECNOLOGÍA DE LA INFORMACIÓN Y COMUNICACIÓN, BENEFICIADOS	PORCENTAJE DE BENEFICIARIOS CON HERRAMIENTA TECNOLÓGICA DE LA INFORMACIÓN Y COMUNICACIÓN	Gestión	ASCENDENTE	ESTUDIANTE	2753.00	0.00	0.00%	ROJO	No se autorizó presupuesto para este indicador.	Inversión	\$0.00	\$0.00

Programa Sectorial	Programa Presupuestario	Unidad Ejecutora	Unidad Presupuestal	Nivel	Resumen Narrativo	Nombre del Indicador	Tipo de Indicador	Sentido del Indicador	Unidad de medida de la Meta	Meta Programada	Meta Alcanzada	Porcentaje Alcanzamiento de la Meta	Situación	Observaciones	Tipo de Gasto	Costo Autorizado / Modificado	Costo Devengado
Inversión	Inversión en el Fortalecimiento y Fomento de la Educación	Organismos Descentralizados	Bachillerato del Estado de Hidalgo	ACTIVIDAD	ADQUISICIÓN DE TABLETAS DIGITALES INTERACTIVAS	PORCENTAJE DE TABLETAS DIGITALES INTERACTIVAS ADQUIRIDAS	Gestión	ASCENDENTE	TABLETA	2753.00	0.00	0.00%	ROJO	No se autorizó presupuesto para este indicador.	Inversión	\$0.00	\$0.00
Inversión	Inversión en el Fortalecimiento y Fomento de la Educación	Organismos Descentralizados	Bachillerato del Estado de Hidalgo	COMPONENTE	ESTUDIANTES DE EDUCACIÓN MEDIA SUPERIOR CON RECURSOS DIDÁCTICOS, BENEFICIADOS	PORCENTAJE DE ESTUDIANTES DE EDUCACIÓN MEDIA SUPERIOR CON RECURSOS DIDÁCTICOS BENEFICIADOS	Gestión	ASCENDENTE	ESTUDIANTE	7606.00	7606.00	100.00%	VERDE		Inversión	\$9,336,606.84	\$9,123,761.20
Inversión	Inversión en el Fortalecimiento y Fomento de la Educación	Organismos Descentralizados	Bachillerato del Estado de Hidalgo	ACTIVIDAD	ENTREGA DE LICENCIAS DEL SISTEMA DE AUTOAPRENDIZAJE MÓVIL A ESTUDIANTES	PORCENTAJE DE LICENCIAS DEL SISTEMA DE AUTOAPRENDIZAJE MÓVIL ENTREGADAS	Gestión	ASCENDENTE	LICENCIA	7608.00	0.00	0.00%	ROJO	No se autorizó presupuesto para este indicador.	Inversión	\$0.00	\$0.00
Inversión	Inversión en el Fortalecimiento y Fomento de la Educación	Organismos Descentralizados	Bachillerato del Estado de Hidalgo	ACTIVIDAD	ENTREGA DE PAQUETES DE LIBROS DE TEXTO A ESTUDIANTES DE EDUCACIÓN MEDIA SUPERIOR	PORCENTAJE DE PAQUETES DE LIBROS DE TEXTO ENTREGADOS A ESTUDIANTES DE EDUCACIÓN MEDIA SUPERIOR	Gestión	ASCENDENTE	PAQUETE	7606.00	7606.00	100.00%	VERDE		Inversión	\$0.00	\$0.00
Inversión	Inversión en el Fortalecimiento y Fomento de la Educación	Organismos Descentralizados	Bachillerato del Estado de Hidalgo	COMPONENTE	CENTROS EDUCATIVOS DEL BACHILLERATO DEL ESTADO DE HIDALGO CON ACCESO A INTERNET BENEFICIADOS	PORCENTAJE DE CENTROS EDUCATIVOS CON ACCESO A INTERNET BENEFICIADOS	Gestión	ASCENDENTE	CENTRO EDUCATIVO	137.00	0.00	0.00%	ROJO	No se autorizó presupuesto para este indicador.	Inversión	\$0.00	\$0.00
Inversión	Inversión en el Fortalecimiento y Fomento de la Educación	Organismos Descentralizados	Bachillerato del Estado de Hidalgo	ACTIVIDAD	CONTRATACIÓN DE SERVICIO DE INTERNET PARA TELEBACHILLERATOS COMUNITARIOS	PORCENTAJE DE CENTROS EDUCATIVOS CON SERVICIO DE INTERNET CONTRATADO	Gestión	ASCENDENTE	CENTRO EDUCATIVO	137.00	0.00	0.00%	ROJO	No se autorizó presupuesto para este indicador.	Inversión	\$0.00	\$0.00
Inversión	Inversión en el Fortalecimiento y Fomento de la Educación	Organismos Descentralizados	Bachillerato del Estado de Hidalgo	COMPONENTE	CENTROS EDUCATIVOS MEJORADOS	PORCENTAJE DE CENTROS EDUCATIVOS MEJORADOS	Gestión	ASCENDENTE	CENTRO EDUCATIVO	137.00	0.00	0.00%	ROJO	Para este indicador, se otorgó suficiencia presupuestal con el número de Oficio: HACIENDA-A-FGPAR/ 24-2023-4055-00482, sin embargo, debido al proceso no fue posible llevar a cabo la ejecución del recurso, por tal motivo no se cumplió la meta programada y el recurso fue reintegrado al Estado.	Inversión	\$30,009,523.12	\$0.00
Inversión	Inversión en el Fortalecimiento y Fomento de la Educación	Organismos Descentralizados	Bachillerato del Estado de Hidalgo	ACTIVIDAD	CONTRATACIÓN DE SERVICIO DE CACHING EDUCATIVO	PORCENTAJE DE CENTROS EDUCATIVOS CON SERVICIO DE CACHING EDUCATIVO CONTRATADO	Gestión	ASCENDENTE	CENTRO EDUCATIVO	137.00	0.00	0.00%	ROJO	Para este indicador, se otorgó suficiencia presupuestal con el número de Oficio: HACIENDA-A-FGPAR/ 24-2023-4055-00482, sin embargo, debido al proceso no fue posible llevar a cabo la ejecución del recurso, por tal motivo no se cumplió la meta programada y el recurso fue reintegrado al Estado.	Inversión	\$0.00	\$0.00
Inversión	Fortalecimiento a la Educación con la Entrega de Libros y Uniformes	Secretaría de Educación Pública	Secretaría de Educación Pública	FIN	CONTRIBUIR A ELEVAR EL GRADO PROMEDIO DE ESCOLARIDAD DE LA POBLACIÓN HIDALGUENSE	GRADO PROMEDIO DE ESCOLARIDAD DE LA POBLACIÓN HIDALGUENSE	Estratégico	ASCENDENTE	GRADO ESCOLAR	9.70	9.80	101.03%	VERDE	El grado promedio de escolaridad de la población de 15 años y más es de 9.8 lo que equivale a casi primer grado de bachillerato.	Inversión	\$0.00	\$0.00
Inversión	Fortalecimiento a la Educación con la Entrega de Libros y Uniformes	Secretaría de Educación Pública	Secretaría de Educación Pública	PROPOSITO	LAS Y LOS ESTUDIANTES DEL SISTEMA EDUCATIVO ESTATAL CONCLUYEN SU TRAYECTORIA ESCOLAR EN EL ESTADO DE HIDALGO.	PORCENTAJE DE EFICIENCIA EN EL SISTEMA EDUCATIVO ESCOLARIZADO	Estratégico	ASCENDENTE	ALUMNIA	20036.00	17639.00	88.04%	VERDE	Se contribuye a elevar la eficiencia del Sistema Educativo escolarizado.	Inversión	\$0.00	\$0.00
Inversión	Fortalecimiento a la Educación con la Entrega de Libros y Uniformes	Organismos Descentralizados	Bachillerato del Estado de Hidalgo	COMPONENTE	PAQUETE DE UNIFORMES ESCOLARES A ESTUDIANTES DEL TELEBACHILLERATO COMUNITARIO, ENTREGADOS	PORCENTAJE DE ESTUDIANTES BENEFICIADOS CON UNIFORMES ESCOLARES	Gestión	ASCENDENTE	ESTUDIANTE	7606.00	7606.00	100.00%	VERDE		Inversión	\$4,522,724.35	\$4,428,265.51
Inversión	Fortalecimiento a la Educación con la Entrega de Libros y Uniformes	Organismos Descentralizados	Bachillerato del Estado de Hidalgo	ACTIVIDAD	ADQUISICIÓN DE UNIFORMES ESCOLARES	PORCENTAJE DE PAQUETES DE UNIFORMES ESCOLARES ADQUIRIDOS	Gestión	ASCENDENTE	PAQUETE	7606.00	7606.00	100.00%	VERDE		Inversión	\$0.00	\$0.00

Programa Sectorial	Programa Presupuestario	Unidad Responsable	Unidad Presupuestal	Nombre	Resumen Narrativo	Nombre del Indicador	Tipo de Indicador	Sentido del Indicador	Unidad de Medida de la Meta	Meta Programada	Meta Alcanzada	Porcentaje Alcanzado de la Meta	Semáforo	Observaciones	Tipo de Gasto	Monto Autorizado / Modificado	Monto Devengado
--------------------	-------------------------	--------------------	---------------------	--------	-------------------	----------------------	-------------------	-----------------------	-----------------------------	-----------------	----------------	---------------------------------	----------	---------------	---------------	-------------------------------	-----------------

Bajo protesta de decir verdad declaramos que los Estados Financieros y sus notas, son razonablemente correctos y son responsabilidad del emisor



  
 Autorizó  
 \_\_\_\_\_  
 Mtro. Eras Cornejo Sánchez  
 Director General

  
 Elaboró  
 \_\_\_\_\_  
 L.A. Jesús Hernández Nahje  
 Director de Administración



Cuenta Pública 2023  
Programas, Proyectos, Obras o Acciones con Aportaciones  
de Recursos por parte del Gobierno del Estado  
Del 1 de enero al 31 de diciembre de 2023

Artículo 23 PEEH

Bachillerato del Estado de Hidalgo

Programa	Proyecto	Obras o Acción	Número de Oficio de Autorización	Rubro de Ingreso Federal	Rubro de Ingreso Estatal
<b>SIN INFORMACIÓN QUE REVELAR</b>					



Autorizó  
  
Mto. Elías Gerardo Sánchez  
Director General

Elaboró  
  
L.A. Jesús Hernández Nahle  
Director de Administración





1. Durante el ejercicio 2023, se mantuvo la estructura Organizacional con la que opera el Bachillerato del Estado de Hidalgo, otorgándose las remuneraciones correspondientes en consideración al tabulador de sueldos cuya antigüedad data de 10 años aproximadamente.
  2. Se ejecutaron los diversos procedimientos de adquisición, para poder fortalecer la aplicación de los recursos públicos, conforme lo determinan las disposiciones aplicables en la materia, lo cual implicó ahorros considerables, sin afectar la calidad de los bienes o servicios, y el cumplimiento de los objetivos Institucionales.
  3. El aseguramiento del parque vehicular, se realizó con la empresa que otorgo las mejores garantías, en cuanto a costo y cobertura; lo que implicó la generación de ahorros en este aspecto.
  4. El parque vehicular se utilizó de manera racional, al establecerse estrategias de desplazamiento conjunto, donde el personal se integró en equipos de trabajo, cuando las comisiones correspondientes así lo permitían; sin demeritar el ejercicio de la gestión encomendada.
  5. Se crearon espacios dentro de la plataforma institucional, para generar vínculos de comunicación e información, a efecto de derivar efectividad en las tareas que competen a este Organismo.
  6. Los gastos ejercidos dentro de la partida de viáticos, se apegaron estrictamente a los tabuladores emitidos para este efecto, aun cuando los mismos ya no corresponden al entorno económico en que se prestan los bienes y servicios que se deben contratar.
  7. Los gastos básicos en materia de telefonía, fotocopiado, arrendamientos y pasajes, se mantuvieron bajo el mismo nivel de aplicación que en años anteriores, considerando al efecto los incrementos mínimos en precios y tarifas, como efecto del fenómeno inflacionario en que se ubica la economía.
-



Nombre del Ente Publico: Bachillerato del Estado de Hidalgo

8. Se evitó la aplicación de recursos en la constitución de Fideicomisos, fondos, mandatos o figuras jurídicas análogas, de carácter público o privado.
9. Se evitó la ejecución de recursos públicos por transferencias, aportaciones o pagos que implique la evasión de reglas de disciplina, transparencia y fiscalización del gasto.
10. Los gastos por Congresos y Convenciones, se limitaron a lo estrictamente necesario, conforme a las expectativas que refieren los programas institucionales, vinculados al objetivo primordial de este Organismo.
11. Por lo antes expuesto, se derivaron montos significativos en economía que serán reintegrados a las instancias de gobierno correspondientes conforme lo establecen las disposiciones en la materia.

  
Autorizó  
\_\_\_\_\_  
Mtro. Elías Cornejo Sánchez  
Director General

  
Elaboró  
\_\_\_\_\_  
L.A. Jesús Hernández Nahle  
Director de Administración




Cuenta Pública 2023  
Tabuladores y Remuneraciones Cubiertas a los Servidores Públicos 2023  
Artículo 58 PEEH  
Bachillerato del Estado de Hidalgo

Link o links de publicación	Comentarios
<a href="https://www.bachillerato-hgo.edu.mx/transp/transparencia/htrm/trim/a69_f08_aBEH.htm">https://www.bachillerato-hgo.edu.mx/transp/transparencia/htrm/trim/a69_f08_aBEH.htm</a>	El Bachillerato del Estado de Hidalgo, aplica los tabuladores autorizados por la Secretaría de Hacienda de Gobierno del Estado de Hidalgo.



Autorizó  
  
Mtro. Elías Ornejo Sánchez  
Director General

Elaboró:  
  
L.A. Jesús Hernández Nahle  
Director de Administración



**Cuenta Pública 2023**  
**Bachillerato del Estado de Hidalgo**  
**Aumento o Creación del Gasto del Presupuesto de Egresos 2023 (Etiquetado y No Etiquetado)**  
**Artículo 18 BIS LPCGEH**

Fuente de Ingresos con la que se pagó el nuevo gasto									
Fuente de Ingresos (CRI)	Gasto Etiquetado				Fuente de Ingresos (CRI)	Gasto No Etiquetado			
	Partida Presupuestal (COG)		Aumento o Creación del Gasto (COG)			Partida Presupuestal (COG)		Aumento o Creación del Gasto (COG)	
	Partida	Concepto	Compensadas	Líquidas		Partida	Concepto	Compensadas	Líquidas
9300000	159002	Sueldos	0.00	5,236,062.50	9100000	113001	Sueldos	0.00	3,049,465.02
9300000	159002	Otras prestaciones	0.00	477,495.00	9100000	121001	Honorarios asimilados	0.00	519,840.00
			0.00	0.00	9100000	132001	Prima vacacional y dominial	0.00	5,537.98
			0.00	0.00	9100000	132002	Gratificación anual	0.00	363,213.00
			0.00	0.00	9100000	134009	Compensación por Adquisición de Material Didáctico	0.00	23,660.00
			0.00	0.00	9100000	141001	Aportaciones al ISSSTE	0.00	64,042.10
			0.00	0.00	9100000	141004	Aportaciones al seguro de cesantía en edad avanzada y vejez	0.00	20,394.56
			0.00	0.00	9100000	142001	Aportaciones al FOVISSSTE	0.00	32,117.42
			0.00	0.00	9100000	143001	Aportaciones al SAR	0.00	12,847.00
			0.00	0.00	9100000	154001	Prestaciones por condiciones generales de trabajo	0.00	49,607.70
			0.00	0.00	9100000	159002	Otras prestaciones	0.00	562,474.83
			0.00	0.00	9100000	211001	Material de oficina	0.00	488,943.64
			0.00	0.00	9100000	217001	Material didáctico	0.00	9,336,606.84
			0.00	0.00	9100000	271001	Vestuarios y uniformes	0.00	8,522,724.35
			0.00	0.00	9100000	317001	Servicios de acceso a internet, redes y procesamiento de información	0.00	30,009,523.12
			0.00	0.00	9100000	398001	Impuesto sobre nóminas y otros que se deriven de una relación laboral	0.00	136,340.00
<b>Total</b>			<b>0.00</b>	<b>5,713,557.50</b>	<b>Total</b>			<b>0.00</b>	<b>53,197,337.56</b>



Autorizó  
  
 Miriam Cornejo Sánchez  
 Director General

Elaboró  
  
 L.A. Jesús Hernández Nahle  
 Director de Administración



Cuenta Pública 2023

Contrataciones por Prestación de Servicios Profesionales por Honorarios (Personas Físicas) 2023

Artículo 72 LPCGEH  
Bachillerato del Estado de Hidalgo

Dependencia/Entidad	Numero de Contratos (Altas)	Comentarios
Bachillerato del Estado de Hidalgo	12	El personal contratado, se encuentra bajo el regimen de Honorarios Asimilados a Salarios
<b>Total</b>	<b>12</b>	



Autorizó  
  
Mtro. Elias Comajo Sánchez  
Director General

Elaboró.  
  
L.A. Jesús Hernández Nahle  
Director de Administración



Cuenta Pública 2023

Indicadores de Resultados (Resultados de los programas de igualdad de género)

Artículo 96 LPCGEH  
Del 1 de enero al 31 de diciembre del 2023


Bachillerato del Estado de Hidalgo

Programa Sectorial	Programa (Presupuestaria)	Unidad Responsable	Unidad Presupuestal	Nivel	Resumen Narrativo	Nombre del Indicador	Tipo de Indicador	Sentido del Indicador	Unidad de Medida de la Meta	Meta Programada	Meta Alcanzada	Porcentaje Alcanzado de la Meta	Semáforo	Observaciones	Tipo de Gasto	Recurso Autorizado Modificado	Meta Derivada
Educación Pública	Educación Media Superior	Secretaría de Educación Pública	Subsecretaría de Educación Media Superior y Superior	FIN	CONTRIBUIR A LA CONCLUSIÓN DE ESTUDIOS DE LOS JOVENES INSCRITOS, MEDIANTE SU PERMANENCIA EN LAS INSTITUCIONES PÚBLICAS DE EDUCACIÓN MEDIA SUPERIOR.	PORCENTAJE DE EFICIENCIA TERMINAL EN EDUCACIÓN MEDIA SUPERIOR	Estratégico	ASCENDENTE	ESTUDIANTE	34789.00	30043.00	103.60%	VERDE	Se logra una meta satisfactoria de acuerdo con los datos que reporta la R11	Operación	\$0.00	\$0.00
Educación Pública	Educación Media Superior	Secretaría de Educación Pública	Subsecretaría de Educación Media Superior y Superior	PROPOSITO	ALUMNOS EGRESADOS DE NIVEL SECUNDARIA CUENTAN CON SERVICIOS EDUCATIVOS DEL NIVEL MEDIO SUPERIOR SUFICIENTES EN LAS INSTITUCIONES PÚBLICAS ESTATALES	PORCENTAJE DE ABSORCIÓN DE EDUCACIÓN MEDIA SUPERIOR	Estratégico	ASCENDENTE	ESTUDIANTE	54227.00	54576.00	100.64%	VERDE	La Estadística Básica del Sector Educativo #11 muestra el porcentaje que se alcanzó al cierre del ejercicio 2023.	Operación	\$0.00	\$0.00
Educación Pública	Educación Media Superior	Organismos Descentralizados	Bachillerato del Estado de Hidalgo	COMPONENTE	1. PROCESO DE ENSEÑANZA-APRENDIZAJE MEJORADO	PORCENTAJE DE ESTUDIANTES APROBADOS ACADÉMICAMENTE	Gestión	ASCENDENTE	ESTUDIANTE	5324.00	6547.00	122.97%	AMARILLO		Operación	\$0.00	\$0.00
Educación Pública	Educación Media Superior	Organismos Descentralizados	Bachillerato del Estado de Hidalgo	ACTIVIDAD	DIFFUSIÓN DE ACTIVIDADES INSTITUCIONALES	PORCENTAJE DE ACTIVIDADES DE DIFFUSIÓN INSTITUCIONAL REALIZADAS	Gestión	ASCENDENTE	ACTIVIDAD	13.00	13.00	100.00%	VERDE		Operación	\$0.00	\$0.00
Educación Pública	Educación Media Superior	Organismos Descentralizados	Bachillerato del Estado de Hidalgo	ACTIVIDAD	CAPACITACIÓN PARA EL TRABAJO DIRIGIDA A LOS ESTUDIANTES	PORCENTAJE DE ACTIVIDADES DE CAPACITACIÓN PARA EL TRABAJO REALIZADAS	Gestión	ASCENDENTE	ACTIVIDAD	5.00		0.00%	ROJO		Operación	\$0.00	\$0.00
Educación Pública	Educación Media Superior	Organismos Descentralizados	Bachillerato del Estado de Hidalgo	ACTIVIDAD	ATENCIÓN DE ESTUDIANTES CON ACTIVIDADES DE ACOMPAÑAMIENTO INTEGRAL	PORCENTAJE DE ESTUDIANTES ATENDIDOS CON ACTIVIDADES DE ACOMPAÑAMIENTO INTEGRAL	Gestión	ASCENDENTE	ESTUDIANTE	5324.00	6812.00	124.19%	AMARILLO		Operación	\$0.00	\$0.00
Educación Pública	Educación Media Superior	Organismos Descentralizados	Bachillerato del Estado de Hidalgo	ACTIVIDAD	APOYO AL EMPRENDERISMO DE ESTUDIANTES	PORCENTAJE DE ESTUDIANTES PARTICIPANTES EN ACTIVIDADES DE EMPRENDERISMO	Gestión	ASCENDENTE	ESTUDIANTE	3216.00	3787.00	117.75%	VERDE		Operación	\$0.00	\$0.00
Educación Pública	Educación Media Superior	Organismos Descentralizados	Bachillerato del Estado de Hidalgo	ACTIVIDAD	ORGANIZACIÓN DE ACTIVIDADES DEPORTIVAS, RECREATIVAS Y CULTURALES	PORCENTAJE DE ESTUDIANTES QUE PARTICIPAN EN EVENTOS PARA SU FORMACIÓN INTEGRAL	Gestión	ASCENDENTE	ESTUDIANTE	5324.00	5324.00	100.00%	VERDE		Operación	\$0.00	\$0.00
Educación Pública	Educación Media Superior	Organismos Descentralizados	Bachillerato del Estado de Hidalgo	ACTIVIDAD	EVALUACIÓN EDUCATIVA PARA LA MEJORA CONTINUA	PORCENTAJE DE ACTIVIDADES DE EVALUACIÓN EDUCATIVA REALIZADAS	Gestión	ASCENDENTE	ACTIVIDAD	2.00	6.00	300.00%	ROJO		Operación	\$0.00	\$0.00
Educación Pública	Educación Media Superior	Organismos Descentralizados	Bachillerato del Estado de Hidalgo	COMPONENTE	3. FORMACIÓN INTEGRAL AL DESARROLLO DEL PERSONAL OTORGADA	PORCENTAJE DE PERSONAL CON FORMACIÓN INTEGRAL OTORGADA	Gestión	ASCENDENTE	PERSONAL	415.00	429.00	103.37%	VERDE		Operación	\$0.00	\$0.00
Educación Pública	Educación Media Superior	Organismos Descentralizados	Bachillerato del Estado de Hidalgo	ACTIVIDAD	DESARROLLO INTEGRAL A PERSONAL DOCENTE	PORCENTAJE DE ACTIVIDADES PARA EL DESARROLLO INTEGRAL A DOCENTES REALIZADAS	Gestión	ASCENDENTE	ACTIVIDAD	4.00	14.00	350.00%	ROJO		Operación	\$0.00	\$0.00
Educación Pública	Educación Media Superior	Organismos Descentralizados	Bachillerato del Estado de Hidalgo	COMPONENTE	4. GESTIÓN ADMINISTRATIVA REALIZADA	PORCENTAJE DE ACTIVIDADES DE GESTIÓN ADMINISTRATIVA REALIZADA	Gestión	ASCENDENTE	ACTIVIDAD	4.00	4.00	100.00%	VERDE		Operación	\$0.00	\$0.00
Educación Pública	Educación Media Superior	Organismos Descentralizados	Bachillerato del Estado de Hidalgo	ACTIVIDAD	REALIZACIÓN DE ACTIVIDADES PARA EL FORTALECIMIENTO A LA MEJORA CONTINUA	PORCENTAJE DE ACTIVIDADES DE FORTALECIMIENTO A LA MEJORA CONTINUA REALIZADAS	Gestión	ASCENDENTE	ACTIVIDAD	708.00	709.00	100.00%	VERDE		Operación	\$0.00	\$0.00
Educación Pública	Educación Media Superior	Organismos Descentralizados	Bachillerato del Estado de Hidalgo	ACTIVIDAD	PAGO DE SERVICIOS PERSONALES Y PRESTACIONES DE LOS TRABAJADORES	PORCENTAJE DE PERSONAS PAGADAS	Gestión	ASCENDENTE	PERSONA	487.00	511.00	102.82%	VERDE		Operación	\$0.00	\$0.00
Educación Pública	Educación Media Superior	Organismos Descentralizados	Bachillerato del Estado de Hidalgo	ACTIVIDAD	DESARROLLO DE LA ADMINISTRACIÓN CENTRAL PARA LA OPERACIÓN DE LA DIRECCIÓN GENERAL DEL ORGANISMO	PORCENTAJE DE ACTIVIDADES DE ADMINISTRACIÓN CENTRAL REALIZADAS	Gestión	ASCENDENTE	ACTIVIDAD	12.00	13.00	108.33%	VERDE		Operación	\$0.00	\$0.00
Educación Pública	Educación Media Superior	Organismos Descentralizados	Bachillerato del Estado de Hidalgo	ACTIVIDAD	DESARROLLO DE LA ADMINISTRACIÓN REGIONAL PARA LA OPERACIÓN DE LOS CENTROS EDUCATIVOS DE LA INSTITUCIÓN	PORCENTAJE DE ACTIVIDADES DE ADMINISTRACIÓN REGIONAL REALIZADAS	Gestión	ASCENDENTE	ACTIVIDAD	12.00	13.00	108.33%	VERDE		Operación	\$0.00	\$0.00
Inversión	Inversión en el Fortalecimiento y Fomento de la Educación	Secretaría de Educación Pública	Subsecretaría de Educación Media Superior y Superior	FIN	CONTRIBUIR A ELEVAR EL GRADO PROMEDIO ESCOLARIDAD DE LA POBLACIÓN HIDALGUENSE	GRADO PROMEDIO DE ESCOLARIDAD DE LA POBLACIÓN HIDALGUENSE	Estratégico	ASCENDENTE	GRADO ESCOLAR	9.70	9.80	101.03%	VERDE	El grado promedio de escolaridad de la población de 15 años y más es de 9.8 lo que equivale a casi primer año de bachillerato.	Inversión	\$0.00	\$0.00
Inversión	Inversión en el Fortalecimiento y Fomento de la Educación	Secretaría de Educación Pública	Subsecretaría de Educación Media Superior y Superior	PROPOSITO	ESTUDIANTES DE EDUCACIÓN MEDIA SUPERIOR Y SUPERIOR CON SOSTENIMIENTO PÚBLICO RECIBEN APOYOS PARA APOYAR SU TRAYECTORIA ESCOLAR	PORCENTAJE DE EFICIENCIA TERMINAL EN EDUCACIÓN SUPERIOR	Estratégico	ASCENDENTE	ESTUDIANTE	10000.00	13176.00	131.76%	AMARILLO	10 mil 464 estudiantes egresados de las instituciones de educación superior sectorizado a la SEPH en el ciclo escolar 2022-2023 con respecto a los 13 mil 950 que egresaron en la semana 2018-2020. El beneficiario programado por 13176 de en razón de no haber contado con la cifra real confirmada.	Inversión	\$0.00	\$0.00
Inversión	Inversión en el Fortalecimiento y Fomento de la Educación	Organismos Descentralizados	Bachillerato del Estado de Hidalgo	COMPONENTE	ESTUDIANTES DE EDUCACIÓN MEDIA SUPERIOR CON RECURSOS DIDÁCTICOS BENEFICIADOS	PORCENTAJE DE ESTUDIANTES DE EDUCACIÓN MEDIA SUPERIOR CON RECURSOS DIDÁCTICOS BENEFICIADOS	Gestión	ASCENDENTE	ESTUDIANTE	7809.00	7809.00	100.00%	VERDE		Inversión	\$0.00	\$0.00

Programa Sectorial	Programa Presupuestario	Unidad Responsable	Unidad Presupuestal	Nivel	Resumen Narrativo	Nombre del Indicador	Tipo de Indicador	Sentido del Indicador	Unidad de Medida de la Meta	Meta Programada	Meta Alcanzada	Porcentaje Alcanzado de la Meta	Señalora	Observaciones	Tipo de Gasto	Monto Autorizado / Modificado	Monto Devengado
Inversión	Inversión en el Fortalecimiento y Fomento de la Educación	Organismos Descentralizados	Bachillerato del Estado de Hidalgo	ACTIVIDAD	ENTREGA DE LICENCIAS DEL SISTEMA DE AUTOAPRENDIZAJE MÓVIL A ESTUDIANTES	PORCENTAJE DE LICENCIAS DEL SISTEMA DE AUTOAPRENDIZAJE MÓVIL ENTREGADAS	Gestión	ASCENDENTE	LICENCIA	7600.00	0.00	0.00%	ROJO	No se autorizó presupuesto para este indicador.	Inversión	\$0.00	\$0.00
Inversión	Inversión en el Fortalecimiento y Fomento de la Educación	Organismos Descentralizados	Bachillerato del Estado de Hidalgo	ACTIVIDAD	ENTREGA DE PAQUETES DE LIBROS DE TEXTO A ESTUDIANTES DE EDUCACIÓN MEDIA SUPERIOR	PORCENTAJE DE PAQUETES DE LIBROS DE TEXTO ENTREGADOS A ESTUDIANTES DE EDUCACIÓN MEDIA SUPERIOR	Gestión	ASCENDENTE	PAQUETE	7600.00	7600.00	100.00%	VERDE		Inversión	\$0.00	\$0.00

Bajo protesta de decir verdad declaramos que los Estados Financieros y sus notas, son razonablemente correctos y son responsabilidad del emisor



  
 Autorizó  
 Ericka Cornejo Sanchez  
 Director General

  
 Elaboró  
 A. Jesús Hernández Nahle  
 Director de Administración



Cuenta Pública 2023  
Indicadores de Desempeño  
Artículo 96 LPCGEH  
Del 1 de enero al 31 de diciembre del 2023  
Bachillerato del Estado de Hidalgo

Programa Sectorial	Programa Presupuestario	Unidad Responsable	Unidad Presupuestal	Nivel	Resumen Narrativo	Nombre del Indicador	Tipo de Indicador	Sentido del Indicador	Unidad de Medida de la Meta	Meta Programada	Meta Alcanzada	Porcentaje Alcanzado de la Meta	Semáforo	Observaciones	Tipo de Gasto	Monto Autorizado	Monto Devengado
Educación Pública	Educación Media Superior	Secretaría de Educación Pública	Subsecretaría de Educación Media Superior y Superior	FIN	CONTRIBUIR A LA CONCLUSIÓN DE ESTUDIOS DE LOS JÓVENES INSCRITOS, MEDIANTE SU PERMANENCIA EN LAS INSTITUCIONES PÚBLICAS DE EDUCACIÓN MEDIA SUPERIOR.	PORCENTAJE DE EFICIENCIA TERMINAL EN EDUCACIÓN MEDIA SUPERIOR	Estratégico	ASCENDENTE	ESTUDIANTE	34789.00	39043.00	103.60%	VERDE	Se logra una meta satisfactoria de acuerdo con los datos que reporta la B11	Operación	\$0.00	\$0.00
Educación Pública	Educación Media Superior	Secretaría de Educación Pública	Subsecretaría de Educación Media Superior y Superior	PROPOSITO	ALUMNOS EGRESADOS DE NIVEL SECUNDARIA CUENTAN CON SERVICIOS EDUCATIVOS DEL NIVEL MEDIO SUPERIOR SUFICIENTES EN LAS INSTITUCIONES PÚBLICAS ESTATALES	PORCENTAJE DE ABSORCIÓN DE EDUCACIÓN MEDIA SUPERIOR	Estratégico	ASCENDENTE	ESTUDIANTE	54227.00	54576.00	100.84%	VERDE	La Estadística Básica del Sector Educativo #11 muestra el porcentaje que se alcanzó al cierre del ejercicio 2023.	Operación	\$0.00	\$0.00
Educación Pública	Educación Media Superior	Organismos Descentralizados	Bachillerato del Estado de Hidalgo	COMPONENTE	1. PROCESO DE ENSEÑANZA-APRENDIZAJE MEJORADO.	PORCENTAJE DE ESTUDIANTES APROBADOS ACADÉMICAMENTE	Gestión	ASCENDENTE	ESTUDIANTE	5324.00	8647.00	122.97%	AMARILLO		Operación	\$311,110.00	\$246,826.78
Educación Pública	Educación Media Superior	Organismos Descentralizados	Bachillerato del Estado de Hidalgo	ACTIVIDAD	DIFFUSIÓN DE ACTIVIDADES INSTITUCIONALES	PORCENTAJE DE ACTIVIDADES DE DIFFUSIÓN INSTITUCIONAL REALIZADAS	Gestión	ASCENDENTE	ACTIVIDAD	13.00	13.00	100.00%	VERDE		Operación	\$0.00	\$0.00
Educación Pública	Educación Media Superior	Organismos Descentralizados	Bachillerato del Estado de Hidalgo	ACTIVIDAD	CAPACITACIÓN PARA EL TRABAJO DIRIGIDA A LOS ESTUDIANTES	PORCENTAJE DE ACTIVIDADES DE CAPACITACIÓN PARA EL TRABAJO REALIZADAS	Gestión	ASCENDENTE	ACTIVIDAD	5.00		0.00%	ROJO		Operación	\$0.00	\$0.00
Educación Pública	Educación Media Superior	Organismos Descentralizados	Bachillerato del Estado de Hidalgo	ACTIVIDAD	ATENCIÓN DE ESTUDIANTES CON ACTIVIDADES DE ACOMPAÑAMIENTO INTEGRAL	PORCENTAJE DE ESTUDIANTES ATENDIDOS CON ACTIVIDADES DE ACOMPAÑAMIENTO INTEGRAL	Gestión	ASCENDENTE	ESTUDIANTE	5324.00	8812.00	124.19%	AMARILLO		Operación	\$0.00	\$0.00
Educación Pública	Educación Media Superior	Organismos Descentralizados	Bachillerato del Estado de Hidalgo	ACTIVIDAD	APOYO AL EMPRENDERISMO DE ESTUDIANTES	PORCENTAJE DE ESTUDIANTES PARTICIPANTES EN ACTIVIDADES DE EMPRENDERISMO	Gestión	ASCENDENTE	ESTUDIANTE	3216.00	3787.00	117.75%	VERDE		Operación	\$0.00	\$0.00
Educación Pública	Educación Media Superior	Organismos Descentralizados	Bachillerato del Estado de Hidalgo	ACTIVIDAD	ORGANIZACIÓN DE ACTIVIDADES DEPORTIVAS, RECREATIVAS Y CULTURALES	PORCENTAJE DE ESTUDIANTES QUE PARTICIPAN EN EVENTOS PARA SU FORMACIÓN INTEGRAL	Gestión	ASCENDENTE	ESTUDIANTE	5324.00	5324.00	100.00%	VERDE		Operación	\$0.00	\$0.00
Educación Pública	Educación Media Superior	Organismos Descentralizados	Bachillerato del Estado de Hidalgo	ACTIVIDAD	EVALUACIÓN EDUCATIVA PARA LA MEJORA CONTINUA	PORCENTAJE DE ACTIVIDADES DE EVALUACIÓN EDUCATIVA REALIZADAS	Gestión	ASCENDENTE	ACTIVIDAD	2.00	8.00	300.00%	ROJO		Operación	\$0.00	\$0.00
Educación Pública	Educación Media Superior	Organismos Descentralizados	Bachillerato del Estado de Hidalgo	COMPONENTE	2. FORMACIÓN INTEGRAL AL DESARROLLO DEL PERSONAL OTORGADA	PORCENTAJE DE PERSONAL CON FORMACIÓN INTEGRAL OTORGADA	Gestión	ASCENDENTE	PERSONAL	415.00	429.00	103.37%	VERDE		Operación	\$65,000.00	\$48,027.98
Educación Pública	Educación Media Superior	Organismos Descentralizados	Bachillerato del Estado de Hidalgo	ACTIVIDAD	DESARROLLO INTEGRAL A PERSONAL DOCENTE	PORCENTAJE DE ACTIVIDADES PARA EL DESARROLLO INTEGRAL A DOCENTES REALIZADAS	Gestión	ASCENDENTE	ACTIVIDAD	4.00	14.00	350.00%	ROJO		Operación	\$0.00	\$0.00
Educación Pública	Educación Media Superior	Organismos Descentralizados	Bachillerato del Estado de Hidalgo	COMPONENTE	4. GESTIÓN ADMINISTRATIVA REALIZADA	PORCENTAJE DE ACTIVIDADES DE GESTIÓN ADMINISTRATIVA REALIZADA	Gestión	ASCENDENTE	ACTIVIDAD	4.00	4.00	100.00%	VERDE		Operación	\$127,582,046.75	\$123,963,311.26
Educación Pública	Educación Media Superior	Organismos Descentralizados	Bachillerato del Estado de Hidalgo	ACTIVIDAD	REALIZACIÓN DE ACTIVIDADES PARA EL FORTALECIMIENTO A LA MEJORA CONTINUA REALIZADAS	PORCENTAJE DE ACTIVIDADES DE FORTALECIMIENTO A LA MEJORA CONTINUA REALIZADAS	Gestión	ASCENDENTE	ACTIVIDAD	709.00	709.00	100.00%	VERDE		Operación	\$0.00	\$0.00
Educación Pública	Educación Media Superior	Organismos Descentralizados	Bachillerato del Estado de Hidalgo	ACTIVIDAD	PAGO DE SERVICIOS PERSONALES Y PRESTACIONES DE LOS TRABAJADORES	PORCENTAJE DE PERSONAS PAGADAS	Gestión	ASCENDENTE	PERSONA	487.00	511.00	102.82%	VERDE		Operación	\$0.00	\$0.00
Educación Pública	Educación Media Superior	Organismos Descentralizados	Bachillerato del Estado de Hidalgo	ACTIVIDAD	DESARROLLO DE LA ADMINISTRACIÓN CENTRAL PARA LA OPERACIÓN DE LA DIRECCIÓN GENERAL DEL ORGANISMO	PORCENTAJE DE ACTIVIDADES DE ADMINISTRACIÓN CENTRAL REALIZADAS	Gestión	ASCENDENTE	ACTIVIDAD	12.00	13.00	108.33%	VERDE		Operación	\$0.00	\$0.00
Educación Pública	Educación Media Superior	Organismos Descentralizados	Bachillerato del Estado de Hidalgo	ACTIVIDAD	DESARROLLO DE LA ADMINISTRACIÓN REGIONAL PARA LA OPERACIÓN DE LOS CENTROS EDUCATIVOS DE LA INSTITUCIÓN	PORCENTAJE DE ACTIVIDADES DE ADMINISTRACIÓN REGIONAL REALIZADAS	Gestión	ASCENDENTE	ACTIVIDAD	12.00	13.00	108.33%	VERDE		Operación	\$0.00	\$0.00
Inversión	Inversión en el Fortalecimiento y Fomento de la Educación	Secretaría de Educación Pública	Subsecretaría de Educación Media Superior y Superior	FIN	CONTRIBUIR A ELEVAR EL GRADO PROMEDIO ESCOLARIDAD DE LA POBLACION HIDALGUENSE	GRADO PROMEDIO DE ESCOLARIDAD DE LA POBLACION HIDALGUENSE	Estratégico	ASCENDENTE	GRADO ESCOLAR	9.70	9.80	101.03%	VERDE	El grado promedio de escolaridad de la población de 15 años y más es de 9.8 lo que supone a casi primer año de bachillerato.	Inversión	\$0.00	\$0.00
Inversión	Inversión en el Fortalecimiento y Fomento de la Educación	Secretaría de Educación Pública	Subsecretaría de Educación Media Superior y Superior	PROPOSITO	ESTUDIANTES DE EDUCACIÓN MEDIA SUPERIOR Y SUPERIOR CON SOSTENIMIENTO PÚBLICO RECIBEN APOYOS APOYAR SU TRAYECTORIA ESCOLAR	PORCENTAJE DE EFICIENCIA TERMINAL EN EDUCACIÓN SUPERIOR	Estratégico	ASCENDENTE	ESTUDIANTE	10000.00	13176.00	131.76%	AMARILLO	90 mil 464 estudiantes egresados de las instituciones de educación superior sectorizadas a la SEPH en el ciclo escolar 2022-2023 con respecto a los 13 mil 950 que egresaron en la edición 2019-2020. El denominador programado por 13176 se un razón de no haber contado con la cifra real confirmada.	Inversión	\$0.00	\$0.00
Inversión	Inversión en el Fortalecimiento y Fomento de la Educación	Organismos Descentralizados	Bachillerato del Estado de Hidalgo	COMPONENTE	ESTUDIANTES DE LOS TELEBACHILLERATOS CONVULSIVOS DEL ESTADO DE HIDALGO CON HERRAMIENTAS DE TECNOLOGÍA DE LA INFORMACIÓN Y COMUNICACIÓN. BENEFICIADOS	PORCENTAJE DE BENEFICIARIOS CON HERRAMIENTA TECNOLÓGICA DE LA INFORMACIÓN Y COMUNICACIÓN	Gestión	ASCENDENTE	ESTUDIANTE	2753.00	0.00	0.00%	ROJO	No se autorizó presupuesto para este indicador.	Inversión	\$0.00	\$0.00




Programa Sectorial	Programa Presupuestaria	Unidad Responsable	Unidad Presupuestal	Nivel	Resumen Narrativo	Nombre del Indicador	Tipo de Indicador	Sentido del Indicador	Unidad de Medida de la Meta	Meta Programada	Meta Alcanzada	Porcentaje Alcanzado de la Meta	Semáforo	Observaciones	Tipo de Gasto	Saldo Acreditado Modificado	Saldo Devengado
Inversión	Inversión en el Fortalecimiento y Fomento de la Educación	Organismos Descentralizados	Bachillerato del Estado de Hidalgo	ACTIVIDAD	ADQUISICIÓN DE TABLETAS DIGITALES INTERACTIVAS	PORCENTAJE DE TABLETAS DIGITALES INTERACTIVAS ADQUIRIDAS	Gestión	ASCENDENTE	TABLETA	2753.00	0.00	0.00%	ROJO	No se autorizó presupuesto para este indicador.	Inversión	\$0.00	\$0.00
Inversión	Inversión en el Fortalecimiento y Fomento de la Educación	Organismos Descentralizados	Bachillerato del Estado de Hidalgo	COMPONENTE	ESTUDIANTES DE EDUCACIÓN MEDIA SUPERIOR CON RECURSOS DIDÁCTICOS, BENEFICIADOS	PORCENTAJE DE ESTUDIANTES DE EDUCACIÓN MEDIA SUPERIOR CON RECURSOS DIDÁCTICOS BENEFICIADOS	Gestión	ASCENDENTE	ESTUDIANTE	7609.00	7609.00	100.00%	VERDE		Inversión	\$9,339,606.84	\$9,123,781.20
Inversión	Inversión en el Fortalecimiento y Fomento de la Educación	Organismos Descentralizados	Bachillerato del Estado de Hidalgo	ACTIVIDAD	ENTREGA DE LICENCIAS DEL SISTEMA DE AUTOAPRENDIZAJE MÓVIL A ESTUDIANTES	PORCENTAJE DE LICENCIAS DEL SISTEMA DE AUTOAPRENDIZAJE MÓVIL ENTREGADAS	Gestión	ASCENDENTE	LICENCIA	7609.00	0.00	0.00%	ROJO	No se autorizó presupuesto para este indicador.	Inversión	\$0.00	\$0.00
Inversión	Inversión en el Fortalecimiento y Fomento de la Educación	Organismos Descentralizados	Bachillerato del Estado de Hidalgo	ACTIVIDAD	ENTREGA DE PAQUETES DE LIBROS DE TEXTO A ESTUDIANTES DE EDUCACIÓN MEDIA SUPERIOR	PORCENTAJE DE PAQUETES DE LIBROS DE TEXTO ENTREGADOS A ESTUDIANTES DE EDUCACIÓN MEDIA SUPERIOR	Gestión	ASCENDENTE	PAQUETE	7609.00	7609.00	100.00%	VERDE		Inversión	\$0.00	\$0.00
Inversión	Inversión en el Fortalecimiento y Fomento de la Educación	Organismos Descentralizados	Bachillerato del Estado de Hidalgo	COMPONENTE	CENTROS EDUCATIVOS DEL BACHILLERATO DEL ESTADO DE HIDALGO CON ACCESO A INTERNET BENEFICIADOS	PORCENTAJE DE CENTROS EDUCATIVOS CON ACCESO A INTERNET BENEFICIADOS	Gestión	ASCENDENTE	CENTRO EDUCATIVO	137.00	0.00	0.00%	ROJO	No se autorizó presupuesto para este indicador.	Inversión	\$0.00	\$0.00
Inversión	Inversión en el Fortalecimiento y Fomento de la Educación	Organismos Descentralizados	Bachillerato del Estado de Hidalgo	ACTIVIDAD	CONTRATACIÓN DE SERVICIO DE INTERNET PARA TELEBACHILLERATOS COMUNITARIOS	PORCENTAJE DE CENTROS EDUCATIVOS CON SERVICIO DE INTERNET CONTRATADO	Gestión	ASCENDENTE	CENTRO EDUCATIVO	137.00	0.00	0.00%	ROJO	No se autorizó presupuesto para este indicador.	Inversión	\$0.00	\$0.00
Inversión	Inversión en el Fortalecimiento y Fomento de la Educación	Organismos Descentralizados	Bachillerato del Estado de Hidalgo	COMPONENTE	CENTROS EDUCATIVOS MEJORADOS	PORCENTAJE DE CENTROS EDUCATIVOS MEJORADOS	Gestión	ASCENDENTE	CENTRO EDUCATIVO	137.00	0.00	0.00%	ROJO	Para este indicador, se otorgó suficiencia presupuestal con el número de Oficio: HACIENDA-FGPAR/ 24-2023-4055-00482, sin embargo, debido al proceso no fue posible llevar a cabo la ejecución del recurso, por tal motivo no se cumplió la meta programada y el recurso fue reintegrado al Estado	Inversión	\$30,009,523.12	\$0.00
Inversión	Inversión en el Fortalecimiento y Fomento de la Educación	Organismos Descentralizados	Bachillerato del Estado de Hidalgo	ACTIVIDAD	CONTRATACIÓN DE SERVICIO DE CACHING EDUCATIVO	PORCENTAJE DE CENTROS EDUCATIVOS CON SERVICIO DE CACHING EDUCATIVO CONTRATADO	Gestión	ASCENDENTE	CENTRO EDUCATIVO	137.00	0.00	0.00%	ROJO	Para este indicador, se otorgó suficiencia presupuestal con el número de Oficio: HACIENDA-FGPAR/ 24-2023-4055-00482, sin embargo, debido al proceso no fue posible llevar a cabo la ejecución del recurso, por tal motivo no se cumplió la meta programada y el recurso fue reintegrado al Estado	Inversión	\$0.00	\$0.00
Inversión	Fortalecimiento a la Educación con la Entrega de Útiles y Uniformes	Secretaría de Educación Pública	Secretaría de Educación Pública	FIN	CONTRIBUIR A ELEVAR EL GRADO PROMEDIO DE ESCOLARIDAD DE LA POBLACIÓN HIDALGUENSE	GRADO PROMEDIO DE ESCOLARIDAD DE LA POBLACIÓN HIDALGUENSE	Estratégico	ASCENDENTE	GRADO ESCOLAR	9.70	9.80	101.03%	VERDE	El grado promedio de escolaridad de la población de 5 años y más es de 9.8 lo que equivale a casi 10 años de bachillerato.	Inversión	\$0.00	\$0.00
Inversión	Fortalecimiento a la Educación con la Entrega de Útiles y Uniformes	Secretaría de Educación Pública	Secretaría de Educación Pública	PROPOSITO	LAS Y LOS ESTUDIANTES DEL SISTEMA EDUCATIVO ESTATAL CONCLUYEN SU TRAYECTORIA ESCOLAR EN EL ESTADO DE HIDALGO.	PORCENTAJE DE EFICIENCIA EN EL SISTEMA EDUCATIVO ESCOLARIZADO	Estratégico	ASCENDENTE	ALUMNOS	20030.00	17639.00	88.04%	VERDE	Se contribuye a elevar la eficiencia del Sistema Educativo Escolarizado.	Inversión	\$0.00	\$0.00
Inversión	Fortalecimiento a la Educación con la Entrega de Útiles y Uniformes	Organismos Descentralizados	Bachillerato del Estado de Hidalgo	COMPONENTE	PAQUETE DE UNIFORMES ESCOLARES A ESTUDIANTES DEL TELEBACHILLERATO COMUNITARIO, ENTREGADOS	PORCENTAJE DE ESTUDIANTES BENEFICIADOS CON UNIFORMES ESCOLARES	Gestión	ASCENDENTE	ESTUDIANTE	7609.00	7609.00	100.00%	VERDE		Inversión	\$8,522,724.35	\$8,428,285.51
Inversión	Fortalecimiento a la Educación con la Entrega de Útiles y Uniformes	Organismos Descentralizados	Bachillerato del Estado de Hidalgo	ACTIVIDAD	ADQUISICIÓN DE UNIFORMES ESCOLARES	PORCENTAJE DE PAQUETES DE UNIFORMES ESCOLARES ADQUIRIDOS	Gestión	ASCENDENTE	PAQUETE	7609.00	7609.00	100.00%	VERDE		Inversión	\$0.00	\$0.00

Programa Sectorial	Programa Presupuestario	Unidad Responsable	Unidad Presupuestal	Nivel	Resumen Narrativo	Nombre del Indicador	Tipo de Indicador	Sentido del Indicador	Unidad de Medida de la Meta	Meta Programada	Meta Alcanzada	Porcentaje Alcanzado de la Meta	Señalado	Observaciones	Tipo de Gasto	Monto Autorizado / Modificado	Monto Devengado
--------------------	-------------------------	--------------------	---------------------	-------	-------------------	----------------------	-------------------	-----------------------	-----------------------------	-----------------	----------------	---------------------------------	----------	---------------	---------------	-------------------------------	-----------------

Bajo protesta de decir verdad declaramos que los Estados Financieros y sus notas, son razonablemente correctos y son responsabilidad del emisor



  
 Autorizó  
 Mtro. Félix Coronel Sánchez  
 Director General

  
 Elaboró  
 L.A. Jesús Hernández Nahle  
 Director de Administración