

**GOBIERNO DEL ESTADO DE HIDALGO  
SECRETARÍA DE FINANZAS PÚBLICAS**

**ACUSE DE RECIBO DE INFORMACIÓN FINANCIERA  
CUENTA PÚBLICA 2022**

Folio de Recepción : 17

Fecha y hora de recepción : 23/02/2023 10:23:05 a. m.

Ente público : Bachillerato del Estado de Hidalgo

**CONTABLE**

01 Estado de Actividades	Recepcionado
02 Estado de Situación Financiera	Recepcionado
03 Estado de Variación en la Hacienda Pública	Recepcionado
04 Estado de Cambios en la Situación Financiera	Recepcionado
05 Estado de Flujos de Efectivo	Recepcionado
06 Estado Analítico del Activo	Recepcionado
07 Estado Analítico de la Deuda y Otros Pasivos	Recepcionado
08 Informe de Pasivos Contingentes	Recepcionado
09 Notas a los Estados Financieros (Word)	Recepcionado
09 Notas a los Estados Financieros (PDF)	Recepcionado
10 Conciliación entre los Ingresos Presupuestales y Contables	Recepcionado

**PRESUPUESTARIA**

01 Estado Analítico de Ingresos	Recepcionado
02 Estado Analítico del Ejercicio del Presupuesto de Egresos por Clasificación por Objeto del Gasto	Recepcionado
03 Estado Analítico del Ejercicio del Presupuesto de Egresos por Clasificación Administrativa	Recepcionado
04 Clasificación Económica de los Ingresos de los Gastos y del Financiamiento	Recepcionado
05 Estado Analítico del Ejercicio del Presupuesto de Egresos por Clasificación Económica (Tipo de Gasto)	Recepcionado
06 Estado Analítico del Ejercicio del Presupuesto de Egresos por Clasificación Funcional	Recepcionado
07 Endeudamiento Neto	Recepcionado
08 Intereses de la Deuda	Recepcionado
09 Indicadores de Postura Fiscal	Recepcionado

**PROGRAMÁTICA**

01 Gasto por Categoría Programática	Recepcionado
02 Programas y Proyectos de Inversión	Recepcionado

03 Indicadores de Resultados	Recepcionado
------------------------------	--------------

**ANEXOS**

01 Relación de Bienes Muebles que Componen el Patrimonio	Recepcionado
02 Relación de Bienes Inmuebles que Componen el Patrimonio	Recepcionado
03 Relación de Cuentas Bancarias Productivas Específicas	Recepcionado
04 Relación de Esquemas Bursátiles y de Coberturas Financieras	Recepcionado
05 Ejercicio y Destino del Gasto Federalizado y reintegros	Recepcionado

**INFORMACIÓN PARA INTEGRAR Y CONSOLIDAR**

01 Ingresos por Transferencias recibidas de la SFP	Recepcionado
02 Aportaciones provenientes de la SFP	Recepcionado

**LEY DE DISCIPLINA FINANCIERA**

01 F1 Estado de Situación Financiera Detallado	Recepcionado
02 F2 Informe Analítico de la Deuda Pública y Otros Pasivos	Recepcionado
03 F3 Informe Analítico de Obligaciones Diferentes de Financiamientos	Recepcionado
04 F4 Balance Presupuestario	Recepcionado
05 F5 Estado Analítico de Ingresos Detallado	Recepcionado
06 F6 a) Estado Analítico del Ejercicio del Presupuesto de Egresos Detallado (Clasificación por Objeto del Gasto)	Recepcionado
07 F6 b) Estado Analítico del Ejercicio del Presupuesto de Egresos Detallado (Clasificación Administrativa)	Recepcionado
08 F6 c) Estado Analítico del Ejercicio del Presupuesto de Egresos Detallado (Clasificación Funcional)	Recepcionado
09 F6 d) Estado Analítico del Ejercicio del Presupuesto de Egresos Detallado (Clasificación de Servicios Personales por Categoría)	Recepcionado
10 Anexo 3.- Guía de Cumplimiento LDF	Recepcionado

**INFORMACIÓN ADICIONAL LDF**

01 Balance Presupuestario de Recursos Disponibles Negativos 2022	Recepcionado
02 Aumento o Creación del Gasto del Presupuesto de Egreso durante el Ejercicio 2022	Recepcionado
03 Devengados en el año que integra el pasivo circulante al cierre del ejercicio 2022	Recepcionado
04 Ingresos Excedentes Derivados de Ingresos de Libre Disposición 2022	Recepcionado
05 Contratación de la Deuda Pública y Obligaciones 2022	Recepcionado
06 Información Detallada de Contratación de Obligaciones a Corto Plazo 2022	Recepcionado

**INFORMACIÓN DEL PEEH**

01 Artículo 10 Comparativo del Estado de Situación Financiera	Recepcionado
02 Artículo 10 Comparativo del Estado Analítico del Ejercicio del Presupuesto de Egresos Clasificación por Objeto del Gasto (Capítulo y Concepto)	Recepcionado
03 Artículo 10 Informe Ejecutivo (Comparativos Situación Financiera y Ejercicio del Presupuesto de Egresos) (Word)	Recepcionado
03 Artículo 10 Informe Ejecutivo (Comparativos Situación Financiera y Ejercicio del Presupuesto de Egresos) (PDF)	Recepcionado
04 Artículo 10 Estado Analítico de Ingresos Presupuestales	Recepcionado
05 Artículo 10 Informe Ejecutivo (Ingresos) (Word)	Recepcionado
05 Artículo 10 Informe Ejecutivo (Ingresos) (PDF)	Recepcionado
06 Artículo 10 Variación respecto a la Deuda Pública	Recepcionado

07 Artículo 14 Erogaciones de la Política Transversal de Incorporación de la Ciencia, Tecnología e Innovación y Cumplimiento de Indicadores de Desempeño	Recepcionado
08 Artículo 14 Erogaciones de la Política Transversal de Perspectiva para el Desarrollo y Protección de Niñas, Niños y Adolescentes y Cumplimiento de Indicadores de Desempeño	Recepcionado
09 Artículo 14 Erogaciones de la Política Transversal de Perspectiva de Género y Cumplimiento de Indicadores de Desempeño	Recepcionado
10 Artículo 14 Indicadores de Resultados (Indicadores de Desempeño)	Recepcionado
11 Artículo 19 Avances y Resultados de la Ejecución y Evaluación de los Programas Presupuestarios	Recepcionado
12 Artículo 23 Programas, Proyectos, Obras o Acciones con Aportaciones de Recursos por parte del Gobierno del Estado	Recepcionado
15 Artículo 50 Avance en los Programas de Reducción del Gasto (Word)	Recepcionado
15 Artículo 50 Avance en los Programas de Reducción del Gasto (PDF)	Recepcionado
16 Artículo 58 Tabuladores y Remuneraciones Cubiertas a los Servidores Públicos	Recepcionado
07 Artículo 14 Erogaciones de la Política Transversal de Reducción de las Desigualdades y la vulnerabilidad	Recepcionado
07 Artículo 14 Erogaciones del Programa Estratégico de Respuesta ante Emergencias de Orden Global	Recepcionado

**INFORMACIÓN DE LA LPCGEH**

01 Artículo 18 Bis Aumento o Creación del Gasto	Recepcionado
06 Artículo 72 Relación de Contratos por Prestación de Servicios Profesionales (Personas Físicas) 2022	Recepcionado
07 Artículo 96 Resultados de los Programas de Igualdad de Género	Recepcionado
08 Artículo 96 Indicadores de Desempeño	Recepcionado



Cuenta Pública 2022  
 Bachillerato del Estado de Hidalgo  
 Estado de Actividades  
 Del 1 de enero al 31 de diciembre de 2022 y 2021  
 (Cifras en Pesos)

Concepto	2022	2021
<b>INGRESOS Y OTROS BENEFICIOS</b>		
Ingresos de Gestión	2,122,238.02	2,129,821.16
Impuestos	0.00	0.00
Cuotas y Aportaciones de Seguridad Social	0.00	0.00
Contribuciones de Mejoras	0.00	0.00
Derechos	0.00	0.00
Productos	0.00	0.00
Aprovechamientos	0.00	0.00
Ingresos por Venta de Bienes y Prestación de Servicios	2,122,238.02	2,129,821.16
Participaciones, Aportaciones, Convenios, Incentivos Derivados de la Colaboración Fiscal, Fondos Distintos de Aportaciones, Transferencias, Asignaciones, Subsidios y Subvenciones, y Pensiones y Jubilaciones	181,723,545.77	190,586,844.63
Participaciones, Aportaciones, Convenios, Incentivos Derivados de la Colaboración Fiscal y Fondos Distintos de Aportaciones	0.00	0.00
Transferencias, Asignaciones, Subsidios y Subvenciones, y Pensiones y Jubilaciones	181,723,545.77	190,586,844.63
Otros Ingresos y Beneficios	0.00	0.00
Ingresos Financieros	0.00	0.00
Incremento por Variación de Inventarios	0.00	0.00
Disminución del Exceso de Estimaciones por Pérdida o Deterioro u Obsolescencia	0.00	0.00
Disminución del Exceso de Provisiones	0.00	0.00
Otros Ingresos y Beneficios Varios	0.00	0.00
<b>Total de Ingresos y Otros Beneficios</b>	<b>183,845,783.79</b>	<b>192,716,665.79</b>
<b>GASTOS Y OTRAS PÉRDIDAS</b>		
Gastos de Funcionamiento	179,787,469.66	190,321,240.08
Servicios Personales	109,002,392.43	106,566,134.73
Materiales y Suministros	63,530,652.82	76,870,887.65
Servicios Generales	7,254,424.41	6,882,217.70
Transferencias, Asignaciones, Subsidios y Otras Ayudas	0.00	0.00
Transferencias Internas y Asignaciones al Sector Público	0.00	0.00
Transferencias al Resto del Sector Público	0.00	0.00
Subsidios y Subvenciones	0.00	0.00
Ayudas Sociales	0.00	0.00
Pensiones y Jubilaciones	0.00	0.00
Transferencias a Fideicomisos, Mandatos y Contratos Análogos	0.00	0.00
Transferencias a la Seguridad Social	0.00	0.00
Donativos	0.00	0.00
Transferencias al Exterior	0.00	0.00
Participaciones y Aportaciones	0.00	0.00
Participaciones	0.00	0.00
Aportaciones	0.00	0.00
Convenios	0.00	0.00
Intereses, Comisiones y Otros Gastos de la Deuda Pública	0.00	0.00
Intereses de la Deuda Pública	0.00	0.00
Comisiones de la Deuda Pública	0.00	0.00
Gastos de la Deuda Pública	0.00	0.00
Costo por Coberturas	0.00	0.00
Apoyos Financieros	0.00	0.00
Otros Gastos y Pérdidas Extraordinarias	2,110,414.29	1,454,158.94
Estimaciones, Depreciaciones, Deterioros, Obsolescencia y Amortizaciones	2,110,414.29	1,454,158.94
Provisiones	0.00	0.00
Disminución de Inventarios	0.00	0.00
Aumento por Insuficiencia de Estimaciones por Pérdida o Deterioro u Obsolescencia	0.00	0.00
Aumento por Insuficiencia de Provisiones	0.00	0.00
Otros Gastos	0.00	0.00
Inversión Pública	0.00	0.00
Inversión Pública no Capitalizable	0.00	0.00
<b>Total de Gastos y Otras Pérdidas</b>	<b>181,897,883.95</b>	<b>191,775,399.02</b>
<b>Resultados del Ejercicio (Ahorro/Desahorro)</b>	<b>1,947,899.84</b>	<b>941,266.77</b>

Bajo protesta de decir verdad declaramos que los Estados Financieros y sus notas, son razonablemente correctos y son responsabilidad del emisor.



Autorizó



Mtro. Elías Domínguez Sánchez  
 Director General

Elaboró



L.A. Jesús Hernández Nahle  
 Director Administrativo

Cuenta Pública 2022  
 Bachillerato del Estado de Hidalgo  
 Estado de Situación Financiera  
 Al 31 de diciembre de 2022 y 2021  
 (Cifras en Pesos)

Concepto	Año		Concepto	Año	
	2022	2021		2022	2021
<b>ACTIVO</b>			<b>PASIVO</b>		
<b>Activo Circulante</b>			<b>Pasivo Circulante</b>		
Efectivo y Equivalentes	9,788,808.05	14,873,028.71	Cuentas por Pagar a Corto Plazo	5,622,186.05	18,714,713.85
Derechos a Recibir Efectivo o Equivalentes	4,250.00	6,345,768.50	Documentos por Pagar a Corto Plazo	0.00	0.00
Derechos a Recibir Bienes o Servicios	0.00	0.00	Porción a Corto Plazo de la Deuda Pública a Largo Plazo	0.00	0.00
Inventarios	0.00	0.00	Títulos y Valores a Corto Plazo	0.00	0.00
Almacenes	0.00	0.00	Pasivos Diferidos a Corto Plazo	0.00	0.00
Estimación por Pérdida o Deterioro de Activos Circulantes	0.00	0.00	Fondos y Bienes de Terceros en Garantía y/o Administración a Corto Plazo	0.00	0.00
Otros Activos Circulantes	15,075.32	15,075.32	Provisiones a Corto Plazo	0.00	0.00
<b>Total de Activos Circulantes</b>	<b>9,808,133.37</b>	<b>21,233,872.53</b>	Otros Pasivos a Corto Plazo	0.00	0.00
<b>Activo No Circulante</b>			<b>Total de Pasivos Circulantes</b>	<b>5,622,186.05</b>	<b>18,714,713.85</b>
Inversiones Financieras a Largo Plazo	0.00	0.00	<b>Pasivo No Circulante</b>		
Derechos a Recibir Efectivo o Equivalentes a Largo Plazo	0.00	0.00	Cuentas por Pagar a Largo Plazo	0.00	0.00
Bienes Inmuebles, Infraestructura y Construcciones en Proceso	3,842,587.30	926,434.18	Documentos por Pagar a Largo Plazo	0.00	0.00
Bienes Muebles	31,225,340.50	29,510,473.27	Deuda Pública a Largo Plazo	0.00	0.00
Activos Intangibles	1,603,905.28	1,603,905.28	Pasivos Diferidos a Largo Plazo	0.00	0.00
Depreciación, Deterioro y Amortización Acumulada de Bienes	-30,491,614.53	-28,329,165.31	Fondos y Bienes de Terceros en Garantía y/o en Administración a Largo Plazo	0.00	0.00
Activos Diferidos	0.00	0.00	Provisiones a Largo Plazo	0.00	0.00
Estimación por Pérdida o Deterioro de Activos no Circulantes	0.00	0.00	<b>Total de Pasivos No Circulantes</b>	<b>0.00</b>	<b>0.00</b>
Otros Activos no Circulantes	0.00	0.00	<b>Total del Pasivo</b>	<b>5,622,186.05</b>	<b>18,714,713.85</b>
<b>Total de Activos No Circulantes</b>	<b>6,180,218.55</b>	<b>3,711,627.42</b>	<b>HACIENDA PÚBLICA/ PATRIMONIO</b>		
<b>Total del Activo</b>	<b>15,988,351.92</b>	<b>24,945,499.95</b>	Hacienda Pública/Patrimonio Contribuido	5,536,859.28	844,665.88
			Aportaciones	0.00	0.00
			Donaciones de Capital	5,536,859.28	844,665.88
			Actualización de la Hacienda Pública / Patrimonio	0.00	0.00
			Hacienda Pública/Patrimonio Generado	4,829,306.59	5,386,120.22
			Resultados del Ejercicio (Ahorro / Desahorro)	1,947,899.84	941,266.77
			Resultados de Ejercicios Anteriores	2,881,406.75	4,444,853.45
			Revalúos	0.00	0.00
			Reservas	0.00	0.00
			Rectificaciones de Resultados de Ejercicios Anteriores	0.00	0.00
			Exceso o Insuficiencia en la Actualización de la Hacienda Pública/Patrimonio	0.00	0.00
			Resultado por Posición Monetaria	0.00	0.00
			Resultado por Tenencia de Activos no Monetarios	0.00	0.00
			<b>Total Hacienda Pública/ Patrimonio</b>	<b>10,368,165.87</b>	<b>6,230,786.10</b>
			<b>Total del Pasivo y Hacienda Pública / Patrimonio</b>	<b>15,988,351.92</b>	<b>24,945,499.95</b>

Bajo protesta de decir verdad declaramos que los Estados Financieros y sus notas, son razonablemente correctos y son responsabilidad del emisor.



Autorizó  
  
 Héctor Elías Callejo Sánchez  
 Director General

Elaboró  
  
 L.A. Jesús Hernández Nahle  
 Director Administrativo

**Cuenta Pública 2022**  
**Bachillerato del Estado de Hidalgo**  
**Estado de Variación en la Hacienda Pública**  
**Del 1 de enero al 31 de diciembre de 2022**  
**(Cifras en Pesos)**

Concepto	Hacienda Pública / Patrimonio Contribuido	Hacienda Pública / Patrimonio Generado de Ejercicios Anteriores	Hacienda Pública / Patrimonio Generado del Ejercicio	Exceso o Insuficiencia en la Actualización de la Hacienda Pública / Patrimonio	Total
Hacienda Pública / Patrimonio Contribuido Neto de 2021	844,665.88				844,665.88
Aportaciones	0.00				0.00
Donaciones de Capital	844,665.88				844,665.88
Actualización de la Hacienda Pública/Patrimonio	0.00				0.00
Hacienda Pública / Patrimonio Generado Neto de 2021		4,444,853.45	941,266.77		5,386,120.22
Resultados del Ejercicio (Ahorro/Desahorro)			941,266.77		941,266.77
Resultados de Ejercicios Anteriores		4,444,853.45			4,444,853.45
Revalúos		0.00			0.00
Reservas		0.00			0.00
Rectificaciones de Resultados de Ejercicios Anteriores		0.00			0.00
Exceso o Insuficiencia en la Actualización de la Hacienda Pública / Patrimonio Neto de 2021				0.00	0.00
Resultado por Posición Monetaria				0.00	0.00
Resultado por Tenencia de Activos no Monetarios				0.00	0.00
Hacienda Pública / Patrimonio Neto Final de 2021	844,665.88	4,444,853.45	941,266.77	0.00	6,230,786.10
Cambios en la Hacienda Pública / Patrimonio Contribuido Neto de 2022	4,692,193.40				4,692,193.40
Aportaciones	0.00				0.00
Donaciones de Capital	4,692,193.40				4,692,193.40
Actualización de la Hacienda Pública/Patrimonio	0.00				0.00
Variaciones de la Hacienda Pública / Patrimonio Generado Neto de 2022		-1,563,446.70	1,006,633.07		-556,813.63
Resultados del Ejercicio (Ahorro/Desahorro)			1,947,899.84		1,947,899.84
Resultados de Ejercicios Anteriores		-1,563,446.70	-941,266.77		-2,504,713.47
Revalúos			0.00		0.00
Reservas			0.00		0.00
Rectificaciones de Resultados de Ejercicios Anteriores			0.00		0.00
Cambios en el Exceso o Insuficiencia en la Actualización de la Hacienda Pública / Patrimonio Neto de 2022				0.00	0.00
Resultado por Posición Monetaria				0.00	0.00
Resultado por Tenencia de Activos no Monetarios				0.00	0.00
Hacienda Pública / Patrimonio Neto Final de 2022	5,536,859.28	2,881,406.75	1,947,899.84	0.00	10,366,165.87

Bajo protesta de decir verdad declaramos que los Estados Financieros y sus notas, son razonablemente correctos y son responsabilidad del emisor.



Autorizó



Mra. Eliza Coronado Sánchez  
Directora General

Elaboró



L.A. Jesús Hernández Nahle  
Director Administrativo

**Cuenta Pública 2022**  
**Bachillerato del Estado de Hidalgo**  
**Estado de Cambios en la Situación Financiera**  
**Del 1 de enero al 31 de diciembre de 2022**  
**(Cifras en Pesos)**

Concepto	Origen	Aplicación
<b>ACTIVO</b>	<b>13,588,168.38</b>	<b>4,631,020.35</b>
<b>Activo Circulante</b>	<b>11,425,739.16</b>	<b>0.00</b>
Efectivo y Equivalentes	5,084,220.66	0.00
Derechos a Recibir Efectivo o Equivalentes	6,341,518.50	0.00
Derechos a Recibir Bienes o Servicios	0.00	0.00
Inventarios	0.00	0.00
Almacenes	0.00	0.00
Estimación por Pérdida o Deterioro de Activos Circulantes	0.00	0.00
Otros Activos Circulantes	0.00	0.00
<b>Activo No Circulante</b>	<b>2,162,429.22</b>	<b>4,631,020.35</b>
Inversiones Financieras a Largo Plazo	0.00	0.00
Derechos a Recibir Efectivo o Equivalentes a Largo Plazo	0.00	0.00
Bienes Inmuebles, Infraestructura y Construcciones en Proceso	0.00	2,916,153.12
Bienes Muebles	0.00	1,714,867.23
Activos Intangibles	0.00	0.00
Depreciación, Deterioro y Amortización Acumulada de Bienes	2,162,429.22	0.00
Activos Diferidos	0.00	0.00
Estimación por Pérdida o Deterioro de Activos no Circulantes	0.00	0.00
Otros Activos no Circulantes	0.00	0.00
<b>PASIVO</b>	<b>0.00</b>	<b>13,092,527.80</b>
<b>Pasivo Circulante</b>	<b>0.00</b>	<b>13,092,527.80</b>
Cuentas por Pagar a Corto Plazo	0.00	13,092,527.80
Documentos por Pagar a Corto Plazo	0.00	0.00
Porción a Corto Plazo de la Deuda Pública a Largo Plazo	0.00	0.00
Títulos y Valores a Corto Plazo	0.00	0.00
Pasivos Diferidos a Corto Plazo	0.00	0.00
Fondos y Bienes de Terceros en Garantía y/o Administración a Corto Plazo	0.00	0.00
Provisiones a Corto Plazo	0.00	0.00
Otros Pasivos a Corto Plazo	0.00	0.00
<b>Pasivo No Circulante</b>	<b>0.00</b>	<b>0.00</b>
Cuentas por Pagar a Largo Plazo	0.00	0.00
Documentos por Pagar a Largo Plazo	0.00	0.00
Deuda Pública a Largo Plazo	0.00	0.00
Pasivos Diferidos a Largo Plazo	0.00	0.00
Fondos y Bienes de Terceros en Garantía y/o en Administración a Largo Plazo	0.00	0.00
Provisiones a Largo Plazo	0.00	0.00
<b>HACIENDA PÚBLICA/ PATRIMONIO</b>	<b>5,698,826.47</b>	<b>1,563,446.70</b>
Hacienda Pública/Patrimonio Contribuido	4,692,193.40	0.00
Aportaciones	0.00	0.00
Donaciones de Capital	4,692,193.40	0.00
Actualización de la Hacienda Pública / Patrimonio	0.00	0.00
Hacienda Pública/Patrimonio Generado	1,006,633.07	1,563,446.70
Resultados del Ejercicio (Ahorro / Desahorro)	1,006,633.07	0.00
Resultados de Ejercicios Anteriores	0.00	1,563,446.70
Revalúos	0.00	0.00
Reservas	0.00	0.00
Rectificaciones de Resultados de Ejercicios Anteriores	0.00	0.00
Exceso o Insuficiencia en la Actualización de la Hacienda Pública/Patrimonio	0.00	0.00
Resultado por Posición Monetaria	0.00	0.00
Resultado por Tenencia de Activos no Monetarios	0.00	0.00

Bajo protesta de decir verdad declaramos que los Estados Financieros y sus notas, son razonablemente correctos y son responsabilidad del emisor.



Autorizó  
  
 Miro Estrada Sánchez  
 Director General

Elaboró  
  
 L.A. Jesús Hernández Nahle  
 Director Administrativo

Cuenta Pública 2022  
Bachillerato del Estado de Hidalgo  
Estado de Flujos de Efectivo  
Del 1 de enero al 31 de diciembre de 2022 y 2021  
(Cifras en Pesos)

Concepto	2022	2021
<b>Flujos de Efectivo de las Actividades de Operación</b>		
<b>Origen</b>	<b>183,845,783.79</b>	<b>192,716,665.79</b>
Impuestos	0.00	0.00
Cuotas y Aportaciones de Seguridad Social	0.00	0.00
Contribuciones de mejoras	0.00	0.00
Derechos	0.00	0.00
Productos	0.00	0.00
Aprovechamientos	0.00	0.00
Ingresos por Venta de Bienes y Prestación de Servicios	2,122,238.02	2,129,821.16
Participaciones, Aportaciones, Convenios, Incentivos Derivados de la Colaboración Fiscal y Fondos Distintos de Aportaciones	0.00	0.00
Transferencias, Asignaciones, Subsidios y Subvenciones, y Pensiones y Jubilaciones	181,723,545.77	190,586,844.63
Otros Origenes de Operación	0.00	0.00
<b>Aplicación</b>	<b>179,787,469.66</b>	<b>190,321,240.08</b>
Servicios Personales	109,002,392.43	106,568,134.73
Materiales y Suministros	63,530,652.82	76,870,887.65
Servicios Generales	7,254,424.41	6,882,217.70
Transferencias Internas y Asignaciones al Sector Público	0.00	0.00
Transferencias al resto del Sector Público	0.00	0.00
Subsidios y Subvenciones	0.00	0.00
Ayudas Sociales	0.00	0.00
Pensiones y Jubilaciones	0.00	0.00
Transferencias a Fideicomisos, Mandatos y Contratos Análogos	0.00	0.00
Transferencias a la Seguridad Social	0.00	0.00
Donativos	0.00	0.00
Transferencias al Exterior	0.00	0.00
Participaciones	0.00	0.00
Aportaciones	0.00	0.00
Convenios	0.00	0.00
Otras Aplicaciones de Operación	0.00	0.00
<b>Flujos Netos de Efectivo por Actividades de Operación</b>	<b>4,058,314.13</b>	<b>2,395,425.71</b>
<b>Flujos de Efectivo de las Actividades de Inversión</b>		
<b>Origen</b>	<b>0.00</b>	<b>0.00</b>
Bienes Inmuebles, Infraestructura y Construcciones en Proceso	0.00	0.00
Bienes Muebles	0.00	0.00
Otros Origenes de Inversión	0.00	0.00
<b>Aplicación</b>	<b>4,631,020.35</b>	<b>187,000.04</b>
Bienes Inmuebles, Infraestructura y Construcciones en Proceso	2,916,153.12	187,000.04
Bienes Muebles	1,714,867.23	0.00
Otras Aplicaciones de Inversión	0.00	0.00
<b>Flujos Netos de Efectivo por Actividades de Inversión</b>	<b>-4,631,020.35</b>	<b>-187,000.04</b>
<b>Flujo de Efectivo de las Actividades de Financiamiento</b>		
<b>Origen</b>	<b>0.00</b>	<b>2,063,415.82</b>
<b>Endeudamiento Neto</b>	<b>0.00</b>	<b>0.00</b>
Interno	0.00	0.00
Externo	0.00	0.00
Otros Origenes de Financiamiento	0.00	2,063,415.82
<b>Aplicación</b>	<b>4,511,514.44</b>	<b>0.00</b>
<b>Servicios de la Deuda</b>	<b>0.00</b>	<b>0.00</b>
Interno	0.00	0.00
Externo	0.00	0.00
Otras Aplicaciones de Financiamiento	4,511,514.44	0.00
<b>Flujos netos de Efectivo por Actividades de Financiamiento</b>	<b>-4,511,514.44</b>	<b>2,063,415.82</b>
<b>Incremento/Disminución Neta en el Efectivo y Equivalentes al Efectivo</b>	<b>-5,084,220.66</b>	<b>4,271,841.49</b>
Efectivo y Equivalentes al Efectivo al Inicio del Ejercicio	14,873,028.71	10,601,187.22
<b>Efectivo y Equivalentes al Efectivo al Final del Ejercicio</b>	<b>9,788,808.05</b>	<b>14,873,028.71</b>

Bajo protesta de decir verdad declaramos que los Estados Financieros y sus notas, son razonablemente correctos y son responsabilidad del emisor.



Autorizó

Mtro. Efraín Cornejo Sánchez  
Director General

Elaboró

L.A. Jesús Hernández Nahle  
Director Administrativo



Cuenta Pública 2022  
Bachillerato del Estado de Hidalgo  
Estado Analítico del Activo  
Del 1 de enero al 31 de diciembre de 2022  
(Cifras en Pesos)

Concepto	Saldo Inicial	Cargos del Periodo	Abonos del Periodo	Saldo Final	Variación del Periodo
<b>Activo</b>	<b>24,945,499.95</b>	<b>475,585,836.78</b>	<b>484,542,984.81</b>	<b>15,988,351.92</b>	<b>-8,957,148.03</b>
<b>Activo Circulante</b>	<b>21,233,872.53</b>	<b>470,954,816.43</b>	<b>482,380,555.59</b>	<b>9,808,133.37</b>	<b>-11,425,739.16</b>
Efectivo y Equivalentes	14,873,028.71	286,358,357.74	291,442,578.40	9,788,808.05	-5,084,220.66
Derechos a Recibir Efectivo o Equivalentes	6,345,768.50	184,596,458.69	190,937,977.19	4,250.00	-6,341,518.50
Derechos a Recibir Bienes o Servicios	0.00	0.00	0.00	0.00	0.00
Inventarios	0.00	0.00	0.00	0.00	0.00
Almacenes	0.00	0.00	0.00	0.00	0.00
Estimación por Pérdida o Deterioro de Activos Circulantes	0.00	0.00	0.00	0.00	0.00
Otros Activos Circulantes	15,075.32	0.00	0.00	15,075.32	0.00
<b>Activo No Circulante</b>	<b>3,711,627.42</b>	<b>4,631,020.35</b>	<b>2,162,429.22</b>	<b>6,180,218.55</b>	<b>2,468,591.13</b>
Inversiones Financieras a Largo Plazo	0.00	0.00	0.00	0.00	0.00
Derechos a Recibir Efectivo o Equivalentes a Largo Plazo	0.00	0.00	0.00	0.00	0.00
Bienes Inmuebles, Infraestructura y Construcciones en Proceso	926,434.18	2,916,153.12	0.00	3,842,587.30	2,916,153.12
Bienes Muebles	28,510,473.27	1,714,867.23	0.00	31,225,340.50	1,714,867.23
Activos Intangibles	1,603,905.28	0.00	0.00	1,603,905.28	0.00
Depreciación, Deterioro y Amortización Acumulada de Bienes	-28,329,185.31	0.00	2,162,429.22	-30,491,614.53	-2,162,429.22
Activos Diferidos	0.00	0.00	0.00	0.00	0.00
Estimación por Pérdida o Deterioro de Activos no Circulantes	0.00	0.00	0.00	0.00	0.00
Otros Activos no Circulantes	0.00	0.00	0.00	0.00	0.00

Bajo protesta de decir verdad declaramos que los Estados Financieros y sus notas, son razonablemente correctos y son responsabilidad del emisor.



  
 Autorizó  
 \_\_\_\_\_  
 Director General


Elaboró  
  
 \_\_\_\_\_  
 A. Jesús Hernández Nable  
 Director Administrativo

Cuenta Pública 2022  
Bachillerato del Estado de Hidalgo  
Estado Analítico de la Deuda y Otros Pasivos  
Del 1 de enero al 31 de diciembre de 2022  
(Cifras en Pesos)

Denominación de las Deudas	Moneda de Contratación	Institución o País Acreedor	Saldo Inicial del Periodo	Saldo Final del Periodo
<b>DEUDA PÚBLICA</b>				
Corto Plazo				
Deuda Interna			0.00	0.00
Instituciones de Crédito			0.00	0.00
Títulos y Valores			0.00	0.00
Arrendamientos Financieros			0.00	0.00
Deuda Externa			0.00	0.00
Organismos Financieros Internacionales			0.00	0.00
Deuda Bilateral			0.00	0.00
Títulos y Valores			0.00	0.00
Arrendamientos Financieros			0.00	0.00
Subtotal de Deuda Pública a Corto Plazo			0.00	0.00
Largo Plazo				
Deuda Interna			0.00	0.00
Instituciones de Crédito			0.00	0.00
Títulos y Valores			0.00	0.00
Arrendamientos Financieros			0.00	0.00
Deuda Externa			0.00	0.00
Organismos Financieros Internacionales			0.00	0.00
Deuda Bilateral			0.00	0.00
Títulos y Valores			0.00	0.00
Arrendamientos Financieros			0.00	0.00
Subtotal de Deuda Pública a Largo Plazo			0.00	0.00
Total de Otros Pasivos			18,714,713.85	5,622,186.05
<b>Total de Deuda Pública y Otros Pasivos</b>			<b>18,714,713.85</b>	<b>5,622,186.05</b>

Bajo protesta de decir verdad declaramos que los Estados Financieros y sus notas, son razonablemente correctos y son responsabilidad del emisor.



Autorizó  
  
 Director General

Elaboró  
  
 L.A. Jesús Hernández Nehle  
 Director Administrativo

Cuenta Pública 2022  
Bachillerato del Estado de Hidalgo  
Informe de Pasivos Contingentes  
Del 1 de enero al 31 de diciembre de 2022

Pasivos Contingentes	
Concepto	Número de Casos
Juicios	4
Garantías	0
Avales	0
Pensiones	0
Jubilaciones	0
Otros	0


Bajo protesta de decir verdad declaramos que los Estados Financieros y sus notas, son razonablemente correctos y son responsabilidad del emisor.



Autorizó

  
Mtro. Erick Román Salazar  
Director General

Elaboró

  
A. Jesús Hernández Nahle  
Director Administrativo

NOTAS A LOS ESTADOS FINANCIEROS  
AL 31 DE DICIEMBRE DE 2022

a) NOTAS DE DESGLOSE

I) NOTAS AL ESTADO DE SITUACIÓN FINANCIERA

Se presentan de manera Informativa cifras a nivel mayor de cada una de las cuentas al 31 de diciembre de 2021, para fortalecer su comparación con el Estado de Situación Financiera Emitido por el Organismo.

Activo

Efectivo y Equivalentes

1. El saldo presentado en el rubro de Bancos por \$9,788,808.05, se compone de todas las cuentas del Organismo, dadas de alta en la Institución Bancaria BBVA y se encuentra integrado de la siguiente manera:

No. de cuenta	Titular de la Cuenta	Concepto	Saldo al 31 de Diciembre de 2022	Saldo de la Cuenta de Mayor al 31/12/2021
0154923995	Bachillerato del Estado de Hidalgo	Estatal	\$275,147.92	
0154924940	Bachillerato del Estado de Hidalgo	Propios	\$549,507.43	
0194709535	Bachillerato del Estado de Hidalgo	Federal	\$353,157.61	
0112695960	Bachillerato del Estado de Hidalgo	Estatal 2019	\$102,725.47	
0112695995	Bachillerato del Estado de Hidalgo	Federal 2019	\$103,592.56	
0112874474	Bachillerato del Estado de Hidalgo	Autogestión 2018	\$51.28	
0114626028	Bachillerato del Estado de Hidalgo	Estatal 2020	\$51,530.13	
0114626044	Bachillerato del Estado de Hidalgo	Federal 2020	\$51,739.51	

# CUENTA PÚBLICA 2022

Bachillerato del Estado de Hidalgo



0115601223	Bachillerato del Estado de Hidalgo	Estatad 2020 Plantel Azteca	\$44.08	
0116249213	Bachillerato del Estado de Hidalgo	Estatad 2021	\$104,200.19	
0116249329	Bachillerato del Estado de Hidalgo	Estatad 2021 Plantel Azteca	\$0.00	
0116249426	Bachillerato del Estado de Hidalgo	Federal 2021	\$107,739.39	
0118126119	Bachillerato del Estado de Hidalgo	Federal 2022	\$1,390,818.08	
0118126208	Bachillerato del Estado de Hidalgo	Estatad 2022	\$6,621,814.94	
0103177874	Telebachillerato Macuxtepetla	Propios Planteles	\$3,856.27	
0103179672	Telebachillerato Caltimacan	Propios Planteles	\$640.88	
0103061892	Telebachillerato Tlaxcoya	Propios Planteles	\$362.11	
0103061426	Telebachillerato Santa Ana Batha.	Propios Planteles	\$3,118.10	
0103061299	Telebachillerato La Mesa	Propios Planteles	\$320.36	
0103061167	Telebachillerato San Dionisio	Propios Planteles	\$6,729.19	
0103061027	Telebachillerato Venustiano C.	Propios Planteles	\$1.54	
0103060845	Telebachillerato Tzidheje	Propios Planteles	\$2.07	
0103060233	Telebachillerato Tuzanapa	Propios Planteles	\$170.69	
0103060799	Telebachillerato Monte Grande	Propios Planteles	\$1.64	
0103060144	Telebachillerato Dañhu	Propios Planteles	\$1.82	
0103059871	Telebachillerato El Cobre	Propios Planteles	\$1,191.07	
0103059804	Telebachillerato Tepeitic	Propios Planteles	\$1,787.51	
0103059510	Telebachillerato Majadillas	Propios Planteles	\$2.15	
0103059413	Telebachillerato El Barco	Propios Planteles	\$707.05	
0103059332	Telebachillerato El Naranjo	Propios Planteles	\$1.57	
0103059294	Telebachillerato Santa Maria	Propios Planteles	\$681.56	
0103059170	Telebachillerato Magueyes Verdes	Propios Planteles	\$680.97	

CUENTA PÚBLICA 2022

Bachillerato del Estado de Hidalgo



0103057607	Telebachillerato Eloxochitlan	Propios Planteles	\$1.11	
0103057437	Telebachillerato Tepeyica	Propios Planteles	\$1.28	
0103057399	Telebachillerato Santa Cruz	Propios Planteles	\$1.92	
0103056465	Telebachillerato Santa María Magdalena	Propios Planteles	\$0.51	
0109787054	Telebachillerato Pachiquitla	Propios Planteles	\$256.07	
0109791175	Telebachillerato Alcholoaya	Propios Planteles	\$1,276.37	
0109791256	Telebachillerato San Francisco Atotonilco	Propios Planteles	\$0.84	
0109791434	Telebachillerato Ignacio Zaragoza	Propios Planteles	\$680.74	
0109791752	Telebachillerato San Nicolás Tecomatlán	Propios Planteles	\$170.86	
0109791590	Telebachillerato San Francisco Sacachichilco	Propios Planteles	\$0.44	
0109790721	Telebachillerato San Pablo Oxtotipan	Propios Planteles	\$1,190.90	
0109790861	Telebachillerato Acopinalco	Propios Planteles	\$0.84	
0109790918	Telebachillerato San José Jiquilpan	Propios Planteles	\$1.11	
0109789669	Telebachillerato El Pedregal	Propios Planteles	\$1,784.43	
0109790462	Telebachillerato Montecillos	Propios Planteles	\$0.68	
0109789618	Telebachillerato San Pedro Vaquerías	Propios Planteles	\$0.24	
0109789723	Telebachillerato Ahuacatlán	Propios Planteles	\$0.74	
0109790039	Telebachillerato El Botho	Propios Planteles	\$1.02	
0109790128	Telebachillerato El Potrero	Propios Planteles	\$0.49	
0109790217	Telebachillerato El Bethi	Propios Planteles	\$1.04	
0109789790	Santo Domingo Agua Zarca	Propios Planteles	\$340.64	
0109790314	Telebachillerato San Gregorio	Propios Planteles	\$0.87	
0109790373	Telebachillerato Santa Úrsula	Propios Planteles	\$1,190.91	
0109788654	Telebachillerato Las Chacas	Propios Planteles	\$397.46	

## CUENTA PÚBLICA 2022

Bachillerato del Estado de Hidalgo



0109788328	Telebachillerato Cerro Prieto	Propios Planteles	\$1.06	
0109787135	Telebachillerato Palo Gordo	Propios Planteles	\$680.57	
0109787267	Telebachillerato El Pirú	Propios Planteles	\$0.36	
0109787518	Telebachillerato Santa Mónica Autempa	Propios Planteles	\$1,530.30	
0109787739	Telebachillerato San Sebastián Capulines	Propios Planteles	\$850.78	
0109787925	Telebachillerato Benito Juárez	Propios Planteles	\$2,212.02	
0109788182	Telebachillerato Maravillas	Propios Planteles	\$27.27	
0109788301	Telebachillerato Pacula	Propios Planteles	\$0.81	
0109786767	Telebachillerato Chapultepec de Pozos	Propios Planteles	\$1,190.69	
0109786600	Telebachillerato Puerto México	Propios Planteles	\$0.68	
0109785760	Telebachillerato San Mateo	Propios Planteles	\$0.60	
0109787011	Telebachillerato Noxthey	Propios Planteles	\$0.51	
0109787186	Telebachillerato Bajhí	Propios Planteles	\$0.82	
0109787321	Telebachillerato San Francisco La Laguna	Propios Planteles	\$1.00	
0109787674	Telebachillerato Tenango	Propios Planteles	\$0.76	
0109787909	Telebachillerato Xilitla	Propios Planteles	\$171.27	
0109788018	Telebachillerato Xochitlan de las Flores	Propios Planteles	\$0.92	
0109790675	Telebachillerato Tuzancoac	Propios Planteles	\$344.95	
0109790594	Telebachillerato Atopixco	Propios Planteles	\$1,616.34	
0109790527	Telebachillerato Olonteco	Propios Planteles	\$0.38	
0109790365	Telebachillerato Camposanto de Oro	Propios Planteles	\$170.34	
0109790209	Telebachillerato Puerto Juárez	Propios Planteles	\$0.32	
0109789952	Telebachillerato San Francisco I Madero	Propios Planteles	\$0.55	
0109789847	Telebachillerato Xajha	Propios Planteles	\$0.68	

## CUENTA PÚBLICA 2022

Bachillerato del Estado de Hidalgo



0109789774	Telebachillerato Santa Ana Atzacapotzaltongo	Propios Planteles	\$1,191.19	
0109789693	Telebachillerato Apipilhuasco	Propios Planteles	\$0.97	
0109789626	Telebachillerato San Lorenzo Ixtacoyotla	Propios Planteles	\$0.81	
0109791159	Telebachillerato Coyametepec	Propios Planteles	\$85.39	
0109791213	Telebachillerato Santa Catarina	Propios Planteles	\$170.64	
0109791329	Telebachillerato El Xuchitl	Propios Planteles	\$0.42	
0109791582	Telebachillerato Naopa	Propios Planteles	\$680.84	
0109791604	Telebachillerato Coamapil	Propios Planteles	\$255.92	
0109786635	Telebachillerato El Rincón	Propios Planteles	\$2,636.67	
0109792058	Telebachillerato San José Piedra Gorda	Propios Planteles	\$851.12	
0109788042	Telebachillerato San Andrés Chichayotla	Propios Planteles	\$2.08	
0110490377	Telebachillerato Agua Bendita	Propios Planteles	\$167.27	
0110490415	Telebachillerato Batha y Barrios	Propios Planteles	\$0.48	
0110490458	Telebachillerato Bondojito	Propios Planteles	\$2,481.47	
0110490474	Telebachillerato Cantera de Villagrán	Propios Planteles	\$2,210.63	
0110490482	Telebachillerato Cerro Colorado	Propios Planteles	\$2,210.65	
0110490512	Telebachillerato Chiconcoac	Propios Planteles	\$1,865.80	
0110490520	Telebachillerato Dantzibojay	Propios Planteles	\$0.58	
0110490563	Telebachillerato Dengantzha	Propios Planteles	\$965.86	
0110490636	Telebachillerato El Coyol	Propios Planteles	\$0.36	
0110490660	Telebachillerato El Fresno	Propios Planteles	\$425.44	
0110490679	Telebachillerato El Ocotál	Propios Planteles	\$0.68	
0110490687	Telebachillerato El Tepozán	Propios Planteles	\$1.01	
0110490709	Telebachillerato El Tezoyo	Propios Planteles	\$0.41	



## CUENTA PÚBLICA 2022

Bachillerato del Estado de Hidalgo



0110490784	Telebachillerato Fontezuelas	Propios Planteles	\$255.90	
0110490806	Telebachillerato Hermosillo Monte Noble.	Propios Planteles	\$340.39	
0110490873	Telebachillerato La Ixcuicuila	Propios Planteles	\$765.63	
0110490881	Telebachillerato La Bóveda	Propios Planteles	\$0.75	
0110490903	Telebachillerato La Cañada	Propios Planteles	\$50.38	
0110490962	Telebachillerato Llano Largo	Propios Planteles	\$1,191.50	
0110490970	Telebachillerato Morelos Trancas	Propios Planteles	\$0.45	
0110491004	Telebachillerato Nonoalco	Propios Planteles	\$1.10	
0110491020	Telebachillerato Nueva Esperanza	Propios Planteles	\$765.93	
0110491055	Telebachillerato Ojo de Agua	Propios Planteles	\$2,470.75	
0110491063	Telebachillerato Papaxtla	Propios Planteles	\$0.23	
0110491128	Telebachillerato Pozuelos	Propios Planteles	\$1,460.94	
0110491144	Telebachillerato San Antonio el Paso	Propios Planteles	\$340.70	
0110491152	Telebachillerato San Antonio Tezoquipan	Propios Planteles	\$0.37	
0110491209	Telebachillerato San Isidro el Astillero	Propios Planteles	\$1,274.80	
0110491217	Telebachillerato San Pedrito	Propios Planteles	\$170.43	
0110491225	Telebachillerato San Rafael	Propios Planteles	\$85.53	
0110491268	Telebachillerato San Sebastián	Propios Planteles	\$0.36	
0110491284	Telebachillerato Santa Mónica	Propios Planteles	\$935.71	
0110491306	Telebachillerato Texcapa	Propios Planteles	\$0.62	
0110491322	Telebachillerato Tlahuiltepa	Propios Planteles	\$766.11	
0110491357	Telebachillerato Zacatipan	Propios Planteles	\$1,445.95	
0110491160	Telebachillerato San Francisco	Propios Planteles	\$511.27	
0110491136	Telebachillerato San Antonio	Propios Planteles	\$0.49	

# CUENTA PÚBLICA 2022

Bachillerato del Estado de Hidalgo



0111083252	Telebachillerato Bomanxotha	Propios Planteles	\$0.50	
0111083368	Telebachillerato Chicavasco	Propios Planteles	\$3,066.03	
0111083376	Telebachillerato Choquintla	Propios Planteles	\$170.52	
0111083392	Telebachillerato Cuamontax	Propios Planteles	\$171.10	
0111083422	Telebachillerato Danghu	Propios Planteles	\$170.51	
0111083449	Telebachillerato Ejido Rosa de Castilla	Propios Planteles	\$0.23	
0111083457	Telebachillerato El Casiu	Propios Planteles	\$0.43	
0111083473	Telebachillerato Juntas Chicas	Propios Planteles	\$0.48	
0111083503	Telebachillerato Los Reyes	Propios Planteles	\$85.55	
0111083538	Telebachillerato Ohuatipa	Propios Planteles	\$1,578.22	
0111083856	Telebachillerato San Ambrosio	Propios Planteles	\$680.39	
0111083899	Telebachillerato San Francisco Huazalingo	Propios Planteles	\$1.02	
0111083910	Telebachillerato San Jerónimo	Propios Planteles	\$0.49	
0111083961	Telebachillerato San José Tepenene	Propios Planteles	\$2,130.99	
0111083988	Telebachillerato San Nicolas	Propios Planteles	\$1,615.78	
0111084011	Telebachillerato San Nicolás Tenango de Doria	Propios Planteles	\$762.53	
0111084054	Telebachillerato Talol	Propios Planteles	\$680.85	
0111084151	Telebachillerato Xiquila	Propios Planteles	\$217.80	
0111084194	Telebachillerato Xoxolpa	Propios Planteles	\$0.39	
0111084364	Telebachillerato Zacualtipanito	Propios Planteles	\$0.46	
0111083872	Telebachillerato Cruz de Montecillos	Propios Planteles	\$0.17	
		<b>S U M A</b>	<b>\$9,788,808.05</b>	<b>\$14,873,028.71</b>

## CUENTA PÚBLICA 2022

Bachillerato del Estado de Hidalgo



- a) En la cuenta 0154923995 cuyo saldo es de \$275,147.92, se refleja la variación entre los importes percibidos y ejercidos para el pago de los gastos autorizados de los capítulos 1000, 2000, y 3000, correspondiente a los ejercicios fiscales de 2018 y anteriores de la fuente Estatal.
- b) El saldo de la cuenta 0154924940 corresponde a la cantidad de \$549,507.43, y se deriva de la diferencia entre los Ingresos Propios recaudados hasta el 31 de diciembre de 2022 y de los gastos efectuados de acuerdo a partidas presupuestales autorizadas."
- c) El saldo de la cuenta 0194709535 de importe \$353,157.61, es el resultado del registro de ingresos provenientes de la Federación durante los ejercicios 2018 y anteriores, y con los cuales se cubrieron gastos por la operación de los 135 planteles de Telebachillerato Comunitario.
- d) La cuenta 0112695960 cuyo saldo es de \$102,725.47, registró los ingresos provenientes de la asignación presupuestal del estado y las erogaciones autorizadas en los capítulos 1000, 2000 y 3000 por el ejercicio fiscal 2019.
- e) La cuenta 0112695995 muestra un saldo de \$103,592.56 y en esta cuenta se registró de manera puntual los ingresos de fuente Federal, así como los gastos realizados por la operación de los 135 planteles de Telebachillerato Comunitario, conforme a convenio de apoyo financiero para el ejercicio 2019.
- f) El saldo de la cuenta 0112874474 de \$51.28, muestra el registro de los recursos Federales, provenientes del programa de Autogestión 2018, y con los cuales se hizo frente a las partidas autorizadas para llevar a cabo dicho programa.
- g) La cuenta 0114626028 muestra un saldo de \$51,530.13, y en esta se realizó el registró de los ingresos provenientes del Estado y las erogaciones autorizadas en los capítulos 1000, 2000 y 3000 por el ejercicio fiscal 2020.
- h) La cuenta 0114626044 tiene un saldo de \$51,739.51, y en esta se controló los ingresos de la fuente Federal, así como los gastos de los 135 planteles de Telebachillerato Comunitario, de acuerdo al convenio de apoyo financiero para el ejercicio 2020.
- i) El saldo de la cuenta 0115601223 de \$44.08, concentró los ingresos Estatales, así como los gastos derivados de la operación del Plantel Azteca correspondientes al ejercicio 2020.
- j) La cuenta 0116249213 muestra un saldo de \$104,200.19, y en esta se concentró los ingresos provenientes del Estado y las erogaciones autorizadas en los capítulos 1000, 2000 y 3000 por el ejercicio fiscal 2021.
- k) La cuenta 0116249329 muestra un saldo de \$0.00, su apertura correspondería al registro de los ingresos provenientes del Estado, así como los gastos que se refieren a la operación del Plantel Azteca correspondientes al ejercicio 2021.

## CUENTA PÚBLICA 2022

Bachillerato del Estado de Hidalgo



l) La cuenta 0116249426 y cuyo saldo asciende a \$107,739.39, controló los ingresos de origen Federal, así como los y gastos de los 135 planteles de Telebachillerato Comunitario, conforme al convenio de apoyo financiero para el ejercicio 2021.

m) El saldo de la cuenta 0118126119 por \$1,390,818.08, registra los ingresos provenientes de la Federación conforme al convenio de apoyo financiero para el ejercicio 2022, así como los gastos derivados de la operación de los 135 planteles de Telebachillerato Comunitario.

n) La cuenta 0118126208 muestra un saldo de \$6,621,814.94 y en esta se registran los ingresos provenientes del Estado, así como las erogaciones autorizadas en los capítulos 1000, 2000 y 3000 por el ejercicio fiscal 2022.

ñ) De los números 0103177874 al 0111083872 enlistando un total de 135 cuentas bancarias, mismas que pertenecen a cada uno de los planteles de Telebachillerato Comunitario, y en estas se registran los importes de ingresos propios captados por concepto de inscripciones, reinscripciones, exámenes extraordinarios, duplicado de certificados, credenciales, certificados parciales e historiales académicos, los cuales una vez recaudados se traspasan a la cuenta 0154924940 para su concentración.

Derechos a Recibir Efectivo y Equivalentes y Bienes o Servicios a Recibir

2. La cantidad de \$4,250.00 de este rubro se encuentra integrado de la siguiente forma

a) Deudores Diversos

Administración Central. - Se integra de los recursos entregados al personal administrativo y docente para viáticos o gastos a comprobar que coadyuvan en el cumplimiento de los objetivos del Organismo

CONCEPTO	ANTIGÜEDAD	IMPORTE	Saldo de la Cuenta de Mayor al 31/12/2021
<b>ADMINISTRACION CENTRAL</b>			
Laura Andrea Arévalo Hernández.- Gastos a comprobar.	31/10/2022	\$3,000.00	
Héctor Manuel Ordaz Contreras.- Gastos a comprobar.	31/12/2022	\$1,250.00	
SUMA		\$4,250.00	\$826.00

## CUENTA PÚBLICA 2022

Bachillerato del Estado de Hidalgo



3. Los Valores en Garantía se enlistan a continuación:

CONCEPTO	ANTIGÜEDAD	IMPORTE	Saldo de la Cuenta de Mayor al 31/12/2021
<b>DEPOSITOS EN GARANTÍA</b>			
Juan Manuel Zúñiga Mercado. - Depósito en garantía por el contrato de arrendamiento del inmueble que se ocupa para la operación de almacén de este Organismo, ubicado en la calle de Iztaccihuatl 107. Col. San Cayetano, Pachuca de Soto, Hgo. C.P. 42084, y que hasta esta fecha se encuentra vigente.	31/07/2017	\$15,075.32	
SUMA		\$15,075.32	\$15,075.32

4. No aplica. (Desagregación de Bienes a recibir por 90, 180, 365 y mayor a 365 días)

Bienes Disponibles para su Transformación o Consumo.

5. No aplica. (Bienes Disponibles para su Transformación)

6. Almacén: No aplica. (Bienes disponibles para su Transformación)

Inversiones Financieras

7. No aplica. (Inversiones financieras por fideicomisos)

8. No aplica. (Inversiones financieras, saldos de participaciones y aportaciones de capital)

Bienes Inmuebles, Muebles e Intangibles

9. Terrenos.

El saldo se encuentra integrado por el importe de 20 terrenos para su uso o destino de centro educativo, valuados a valor catastral según se enlistan a continuación y que, con el programa de regularización implementado por este Organismo, se obtiene seguridad jurídica respecto de su propiedad.

PLANTEL	USO O DESTINO	VALOR EN LIBROS	Saldo de la Cuenta de Mayor al 31/12/2021
Aqua Blanca	Centro educativo	\$5,621.00	
Atotonilco el Grande	Centro educativo	\$39,539.76	
Ixcatlan	Centro educativo	\$130,000.00	
Lolotla	Centro educativo	\$6,000.00	
Michimaloya	Centro educativo	\$28,000.04	
El Mirador Capula	Centro educativo	\$37,000.00	
Santa Ana de Allende	Centro educativo	\$6,442.04	
Santa Maria Amaiac	Centro educativo	\$14,000.00	
Sinquillucan	Centro educativo	\$7,451.94	
Huevapa	Centro educativo	\$3,000.00	
Tlanalapa	Centro educativo	\$25,000.00	
El Pedregal	Centro educativo	\$271,417.00	
Tlahuiltepa	Centro educativo	\$1,113.00	
TBC San Gregorio	Centro educativo	\$4,000.00	
TBC Ignacio Zaragoza	Centro educativo	\$63,000.00	
TBC El Rincón	Centro educativo	\$173,849.40	
TBC Los Reyes	Centro educativo	\$27,000.00	
TBC Puerto México	Centro educativo	\$80,000.00	
TBC Santa Úrsula	Centro educativo	\$4,000.00	
TBC Bomanxhota	Centro educativo	\$15,000.00	
Total		\$941,434.18	\$926,434.18

Con carácter informativo se enlistan los bienes inmuebles que se encuentran por parte del Bachillerato del Estado de Hidalgo, amparados bajo el esquema de contratos de comodato o cualquier otro medio.

Descripción del Inmuebles	Documento Fuente	Comodante
Parcela escolar - Escuela Telesecundaria 148, Coamapil, Tlanchinol.	Contrato de Comodato No. DGAJII/CT/O4/COMODATO/025/2019	Instituto Hidalguense de Educación

## CUENTA PÚBLICA 2022

Bachillerato del Estado de Hidalgo



Instalaciones de la Escuela Primaria "Justicia Social", San Francisco, Tecozautla.	Contrato de Comodato No. DGAJII/CT/O4/COMODATO/008/2021	Instituto Hidalguense de Educación
Fracción de la Escuela Telesecundaria 125, Tepeitic, Mixquiahuala.	Contrato de Comodato No. DGAJII/CT/O4/COMODATO/015/2021	Instituto Hidalguense de Educación
Instalaciones de la Escuela Primaria "Pedro María Anaya", Olonteco, Zacualtipan.	Contrato de Comodato No. DGAJII/CT/O4/COMODATO/039/2017	Instituto Hidalguense de Educación
Parcela Escolar de la Escuela Primaria "Vicente Guerrero", Tuzancoac, Xochicoatlán.	Contrato de Comodato No. DGAJII/CT/O4/COMODATO/27/2017	Instituto Hidalguense de Educación
Parcela Escolar de la Escuela Primaria "18 De Marzo", Nonoalco, Xochicoatlán.	Contrato de Comodato No. DGAJII/CT/O4/COMODATO/07/2018	Instituto Hidalguense de Educación
Fracción Del Terreno de la Escuela Telesecundaria 669, Santa Ana Atzacapozaltongo, Tepeji Del Rio.	Contrato de Comodato No. DGAJII/CT/O4/COMODATO/11/2018	Instituto Hidalguense de Educación
Fracción del Terreno de la Escuela Telesecundaria 199, Chapultepec De Pozos, San Agustín Tlaxiaca.	Contrato de Comodato No. DGAJII/CT/O4/COMODATO/010/2018	Instituto Hidalguense de Educación
Parcela Escolar de la Escuela Primaria "Narciso Mendoza", Maravillas, Nopala de Villagran.	Contrato de Comodato No. DGAJII/CT/O4/COMODATO/29/2017	Instituto Hidalguense de Educación
Instalaciones de la Escuela Primaria "Vicente Pérez Ríos", San Sebastian Capulines, Mineral del Chico.	Contrato de Comodato No. DGAJII/CT/O4/COMODATO/26/2017	Instituto Hidalguense de Educación
Fracción del Terreno de la Escuela Telesecundaria 233, Llano Largo, Huichapan.	Contrato de Comodato No. DGAJII/CT/O4/COMODATO/25/2017	Instituto Hidalguense de Educación
Escuela Primaria "Gabino Barrera", El Ocotál, Huehuetla.	Contrato de Comodato No. DGAJII/CT/O4/COMODATO/40/2017	Instituto Hidalguense de Educación
Fracción de la Escuela Telesecundaria 173, Cuamontax, Huazalingo.	Contrato de Comodato No. DGAJII/CT/O4/COMODATO/008/2019	Instituto Hidalguense de Educación
Fracción de la Escuela Primaria "Miguel Hidalgo", Santo Domingo Agua Zarca, Huasca De Ocampo.	Contrato de Comodato No. DGAJII/CT/O4/COMODATO/37/2017	Instituto Hidalguense de Educación

## CUENTA PÚBLICA 2022

Bachillerato del Estado de Hidalgo



Fracción de la Escuela Telesecundaria 422, La Cañada, Huasca De Ocampo.	Contrato de Comodato No. DGAJII/CT/O4/COMODATO/008/2018	Instituto Hidalguense de Educación
Fracción de la Escuela Telesecundaria 239, Dengantzha, Francisco I. Madero.	Contrato de Comodato No. DGAJII/CT/O4/COMODATO/24/2017	Instituto Hidalguense de Educación
Parcela Escolar de la Escuela Primaria "Amado Nervo", Santa Ana Batha, Chilcuautla	Contrato de Comodato No. DGAJII/CT/O4/COMODATO/013/2019	Instituto Hidalguense de Educación
Fracción de la Escuela Primaria "Miguel Hidalgo", San Pedrito, Agua Blanca.	Contrato de Comodato No. DGAJII/CT/O4/COMODATO/38/2017	Instituto Hidalguense de Educación
Fracción de la Escuela Telesecundaria 97, San Dionisio, Acatlan.	Contrato de Comodato No. DGAJII/CT/O4/COMODATO/34/2017	Instituto Hidalguense de Educación
Inmueble denominado "La garita" San Lorenzo Iztacoyotla, Juarez Hidalgo.	En proceso de formalización	Municipio de Juárez Hidalgo
Inmueble denominado "La Laguna" San Lorenzo Iztacoyotla, Juarez Hidalgo.	En proceso de formalización	Municipio de Juárez Hidalgo
Inmueble sin denominación, El Tepozan, Almoloya.	En proceso de formalización	Municipio de Almoloya
Inmueble sin denominación, El Barco Lolotla.	En proceso de formalización	Comunidad de El Barco
Inmueble sin denominación, Naopa, Molango.	En proceso de formalización	Comunidad de Naopa
Inmueble sin denominación, San Antonio Tezoquipan, Alfajayucan.	En proceso de formalización	Comunidad de San Antonio Tezoquipan

### 10. Edificios.

El saldo se compone de obras en planteles en propiedad del Organismo, conforme a contratos de donación emitidos por INHIFE (Instituto Hidalguense de la Infraestructura Física Educativa), así como por Empresas de la iniciativa privada, cuyo valor histórico asciende a la cantidad de \$2,901,153.12 y que, disminuidos de su depreciación acumulada, arroja un valor en libros de \$2,876,976.85, el cual se integra de acuerdo a lo siguiente:



## CUENTA PÚBLICA 2022

Bachillerato del Estado de Hidalgo



PLANTEL	USO O DESTINO	VALOR EN LIBROS	Saldo de la Cuenta de Mayor al 31/12/2021
TBC Santa María	Centro educativo	\$1,902,763.07	
TBC Palo Gordo	Centro educativo	\$499,912.05	
TBC Majadillas	Centro educativo	\$498,477.00	
Plantel Tizayuca	Centro educativo	\$1.00	
Total		\$2,901,153.12	\$0.00

DESCRIPCIÓN	IMPORTE	Saldo de la Cuenta de Mayor al 31/12/2021
Depreciación Acumulada de Bienes Inmuebles.	\$24,176.27	
Total	\$24,176.27	\$0.00

### 11. Bienes Muebles

El importe que refleja esta cuenta, corresponde a los bienes que el Bachillerato tiene en propiedad, conforme a contratos de donación emitidos por Gobierno del Estado y el Instituto Hidalguense de Educación Media Superior y Superior (IHEMSYS), mismos que considerados a valor histórico, representan la cantidad de \$29,759,862.88, y que, disminuidos por su depreciación correspondiente, ascienden a un monto de \$2,361,807.52, de acuerdo al siguiente detalle:

DESCRIPCIÓN	VALOR EN LIBROS	Saldo de la Cuenta de Mayor al 31/12/2021
Mobiliario y Equipo de Administración	\$ 18,445,584.95	
Mobiliario y Equipo Educativo y Recreativo	\$ 2,308,827.82	
Equipo e Instrumental Médico y de Laboratorio	\$ 234,724.81	
Vehículos y Equipo Terrestre	\$ 3,960,748.45	
Maquinaria, Otros Equipos y Herramientas	\$ 6,275,454.47	
Total	\$ 31,225,340.50	\$ 29,510,473.27

## CUENTA PÚBLICA 2022

Bachillerato del Estado de Hidalgo



DESCRIPCIÓN	IMPORTE	Saldo de la Cuenta de Mayor al 31/12/2021
Depreciación Acumulada de Mobiliario y Equipo de Administración.	\$16,915,602.67	
Depreciación Acumulada de Mobiliario y Equipo Educativo y Recreativo.	\$2,021,321.54	
Depreciación Acumulada de Instrumental Médico y de Laboratorio.	\$230,173.71	
Depreciación Acumulada de Vehículos y Equipo de Transporte.	\$3,487,588.45	
Depreciación Acumulada de Maquinaria, otros Equipos y Herramientas.	\$6,208,846.61	
Total	\$28,863,532.98	\$26,725,280.03

### 12. Activos Intangibles

El importe de \$1,603,905.28 refiere el costo a valor histórico del software informático que fue adquirido durante los ejercicios anteriores a 2016, para los planteles de Telebachillerato Comunitario con recursos de fuente federal, y que disminuido de su amortización correspondiente asciende a la cantidad de \$0.00, de acuerdo al siguiente detalle.

DESCRIPCION	VALOR EN LIBROS	Saldo de la Cuenta de Mayor al 31/12/2021
Software	\$1,603,905.28	
Total	\$1,603,905.28	\$1,603,905.28

DESCRIPCION	VALOR EN LIBROS	Saldo de la Cuenta de Mayor al 31/12/2021
Amortización acumulada de Software	\$1,603,905.28	
Total	\$1,603,905.28	\$1,603,905.28

### Estimaciones y Deterioros

13. No aplica. (Determinación de Estimaciones para cuentas incobrables, para inventarios activos biológicos, etc.)

Otros Activos

14. No aplica. (Otros activos no circulantes)

## CUENTA PÚBLICA 2022

Bachillerato del Estado de Hidalgo



### Pasivo

1. El saldo que refleja este rubro, refiere las cuentas pendientes de pago a corto plazo, cuyo vencimiento límite es de 90 días, según se detalla a continuación:

#### A) Servicios Personales por Pagar a Corto Plazo.

El saldo que refleja esta cuenta, corresponden a sueldos y aportaciones de seguridad social derivadas de relaciones laborales provisionadas y que a continuación se detallan:

CONCEPTO	IMPORTE	Saldo de la Cuenta de Mayor al 31/12/2021
Sueldos.- El saldo corresponde a los remanentes por pagar de los incrementos salariales de los ejercicios 2016, 2018, 2019, 2020 y 2021 para el personal docente de Telebachillerato Comunitario.	\$971,742.95	
<b>Total</b>	<b>\$971,742.95</b>	<b>\$6,618,894.25</b>

#### B) Proveedores.

El saldo que refleja esta cuenta, se deriva de bienes y servicios que fueron provisionados según se detalla a continuación:

CONCEPTO	IMPORTE	Saldo de la Cuenta de Mayor al 31/12/2021
Loammy Encarnación Ortega. - Provisión por la compra de material didáctico para el plantel Tizayuca.	\$522,570.17	
José Salvador Martínez Cadena. - Provisión de servicios profesionales por auditoría externa del ejercicio fiscal 2022.	\$94,430.00	
Comisión de Agua y Alcantarillado del Municipio de Tepeji del Río de Ocampo. - Provisión por consumo de agua del plantel Azteca.	\$42,109.56	
<b>TOTAL</b>	<b>\$659,109.73</b>	<b>\$8,589,861.07</b>

## CUENTA PÚBLICA 2022

Bachillerato del Estado de Hidalgo



### C) Retenciones y Contribuciones por Pagar.

El Bachillerato del Estado de Hidalgo se encuentra tributando bajo el Título III del ISR denominado como "De las Personas Morales con fines no lucrativos", por tanto, se encuentra obligado a retener y enterar el ISR por pago de salarios, asimilables a salarios, prestación de servicios profesionales independientes y por el otorgamiento del uso o goce temporal de bienes inmuebles.

Por otra parte, el entero de las contribuciones al ISSSTE y FOVISSSTE, se efectúa directamente a los Organismos recaudadores correspondientes, en virtud de contar con registro específico para tal efecto ante los mismos.

Dado lo expuesto, la cuenta de contribuciones por pagar, se integra de la forma siguiente:

CONCEPTO	IMPORTE	Saldo de la Cuenta de Mayor al 31/12/2021
ISR retenido en nómina. - Retención de ISR al personal docente y administrativo durante el mes de diciembre 2022.	\$3,354,551.14	
Retención 10% arrendamiento.- Retención de ISR por arrendamiento de inmuebles pagados en el mes de diciembre 2022.	\$1,536.11	
Retención 1.25% ISR.- Retención de ISR por pago de bienes y servicios a contribuyentes de RESICO durante el mes de diciembre 2022.	\$885.69	
Impuesto Sobre Nóminas.- Impuesto correspondiente al mes de diciembre 2022.	\$549,217.69	
<b>TOTAL</b>	<b>\$3,906,190.63</b>	<b>\$3,434,332.63</b>

### D) Otras Cuentas por Pagar a Corto Plazo (Acreedores Diversos).

El saldo se conforma de los siguientes rubros:

- Gobierno Federal. - Por los rendimientos generados en las cuentas bancarias que controlan los Recursos Federales.
- Sueldos por Pagar. - Integrado por los finiquitos pendientes de cobro por los ejercicios 2015, 2016, 2020 y 2021
- Gobierno Estatal. - Corresponde a rendimientos generados en las cuentas bancarias que controlan los Recursos Estatales.

## CUENTA PÚBLICA 2022

Bachillerato del Estado de Hidalgo



La integración de cada uno de los rubros se presenta en el siguiente recuadro:

CONCEPTO	IMPORTE	Saldo de la Cuenta de Mayor al 31/12/2021
<b>a) Gobierno Federal</b>		
Importe que deberá reintegrarse a la Federación dadas las erogaciones en cantidad menor a lo programado para fortalecer la operatividad de los Telebachilleratos Comunitarios, durante los periodos de enero a diciembre 2014	\$2,455.85	
Rendimiento generado por las cuentas bancarias de autogestión 2015	\$9.30	
Rendimiento generado por las cuentas bancarias de autogestión 2016	\$32.68	
Rendimiento generado por las cuentas bancarias de autogestión 2017	\$0.10	
Rendimiento generado por las cuentas bancarias de autogestión 2018	\$18.41	
Rendimiento generado por las cuentas bancarias de Telebachilleratos Comunitarios 2019	\$17.55	
Rendimiento generado por las cuentas bancarias de autogestión 2019	\$51.20	
Rendimiento generado por la cuenta bancaria Federal 2019	\$1,864.70	
Rendimiento generado por las cuentas bancarias de Telebachilleratos Comunitarios 2020	\$16.65	
Rendimiento generado por la cuenta bancaria Federal 2020	\$229.41	
Rendimiento generado por las cuentas bancarias de Telebachilleratos Comunitarios 2021	\$18.52	
Rendimiento generado por la cuenta bancaria Federal 2021	\$267.33	
Rendimiento generado por las cuentas bancarias de Telebachilleratos Comunitarios 2022	\$15.31	
Rendimiento generado por la cuenta bancaria Federal 2022	\$839.67	
<b>b) Sueldos por Pagar</b>		
Finiquitos no cobrados del ejercicio fiscal 2015.- Su origen es el pago de finiquitos y se integra con recursos de la fuente Estatal por la cantidad de \$4,086.11, por la fuente Federal por la cantidad de \$15,371.55 y \$11,903.85 de Ingresos Propios, y que por estar en proceso dos demandas laborales, se tienen provisionados dichos recursos.	\$31,361.51	

## CUENTA PÚBLICA 2022

Bachillerato del Estado de Hidalgo



Finiquitos no cobrados del ejercicio fiscal 2016.- Corresponde al pago de un finiquito con recursos de la fuente estatal por la cantidad de \$9,379.26, y que por estar en proceso una demanda laboral se tiene provisionado el recurso.	\$9,379.26	
Sueldos y finiquitos no cobrados del ejercicio fiscal 2020.- Corresponde a nueve finiquitos integrados con recursos de la fuente Estatal por la cantidad de \$8,248.04 y de la fuente Federal por un importe de \$8,248.10 y que los trabajadores se encuentran en posibilidad de presentarse al cobro de dichos finiquitos.	\$16,496.14	
Sueldos y finiquitos no cobrados del ejercicio fiscal 2020.- Corresponde a un finiquito integrado con recursos de la fuente Estatal por la cantidad de \$1,705.57 y de la fuente Federal por un importe de \$1,705.57 y que el trabajador se encuentra en posibilidad de presentarse al cobro de dicho finiquito.	\$3,411.14	
Sueldos y finiquitos no cobrados del ejercicio fiscal 2021.- Corresponde a un finiquito integrado con recursos de la fuente Estatal por la cantidad de \$2,625.17 y de la fuente Federal por un importe de \$2,625.17 y que el trabajador se encuentra en posibilidad de presentarse al cobro de dicho finiquito.	\$5,250.34	
Sueldos y finiquitos no cobrados del ejercicio fiscal 2022.- Corresponde a un finiquito integrado con recursos de la fuente Estatal por la cantidad de \$4,259.61 y de la fuente Federal por un importe de \$4,259.61 y que el trabajador se encuentra en posibilidad de presentarse al cobro de dicho finiquito.	\$8,519.22	
Sueldos y finiquitos no cobrados del ejercicio fiscal 2022.- Corresponde a un finiquito integrado con recursos de la fuente Estatal por la cantidad de \$336.28 y de la fuente Federal por un importe de \$336.29 y que el trabajador se encuentra en posibilidad de presentarse al cobro de dicho finiquito.	\$672.57	
<b>c) Gobierno Estatal</b>		
Rendimientos bancarios generados en la cuenta bancaria correspondiente al ejercicio 2019.	\$997.63	
Rendimientos bancarios generados en la cuenta bancaria correspondiente al ejercicio 2020.	\$20.17	
Rendimientos bancarios generados en la cuenta bancaria correspondiente al	\$1,097.76	

## CUENTA PÚBLICA 2022

Bachillerato del Estado de Hidalgo



ejercicio 2021.		
Rendimientos bancarios generados en la cuenta bancaria correspondiente al ejercicio 2022.	\$2,100.32	
<b>TOTAL</b>	<b>\$85,142.74</b>	<b>\$71,625.90</b>

2. No aplica. (Fondos de bienes de Terceros)

3. No aplica. (Pasivos diferidos y otros).

## CUENTA PÚBLICA 2022

Bachillerato del Estado de Hidalgo



### II) NOTAS AL ESTADO DE ACTIVIDADES

#### Ingresos de Gestión

1.- Durante el periodo del 01 de enero al 31 de diciembre de 2022, conforme a presupuestos aprobados los ingresos ascendieron a un importe global de \$183,845,783.79, los cuales se enlistan a continuación.

DERECHOS	IMPORTE
Servicios en Materia Educativa	
Inscripciones	\$388,800.07
Reinscripciones	\$1,249,872.33
Exámenes Extraordinarios	\$126,914.00
Duplicado de Certificado	\$9,127.00
Credenciales	\$329,779.62
Certificado Parcial	\$14,964.00
Historial Académico	\$2,781.00
<b>TOTAL</b>	<b>\$2,122,238.02</b>

TRANSFERENCIAS, ASIGNACIONES, SUBSIDIOS	IMPORTE
Transferencias y Subsidios	
Estatad	\$134,561,025.77
Federal	\$47,162,520.00
<b>TOTAL</b>	<b>\$181,723,545.77</b>

Cabe precisar que al mes de diciembre se ha cumplido con la recaudación de los recursos por parte del convenio de apoyo financiero 2022 para los Telebachilleratos comunitarios de acuerdo a calendario programado, el cual se integra de la siguiente forma:

Fuente del Recurso	Enero	Febrero	Marzo	Abril	Mayo	Junio
Estatad	\$3,405,553.00	\$3,405,553.00	\$3,405,553.00	\$3,838,009.00	\$3,513,667.00	\$3,513,667.00
Federal	\$3,513,667.00	\$3,513,667.00	\$3,513,667.00	\$3,513,667.00	\$3,513,667.00	\$3,513,667.00
Fuente del Recurso	Julio	Agosto	Septiembre	Octubre	Noviembre	Diciembre
Estatad	\$3,513,667.00	\$3,513,667.00	\$3,513,667.00	\$5,270,503.00	\$5,270,504.00	
Federal	\$3,513,667.00	\$3,513,667.00	\$3,513,667.00	\$5,270,503.00	\$5,270,504.00	



# CUENTA PÚBLICA 2022

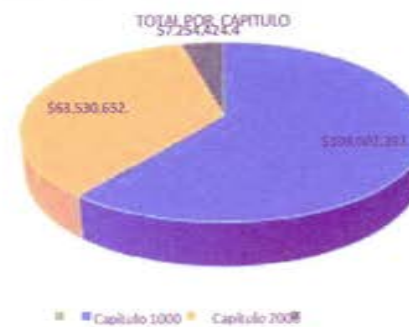
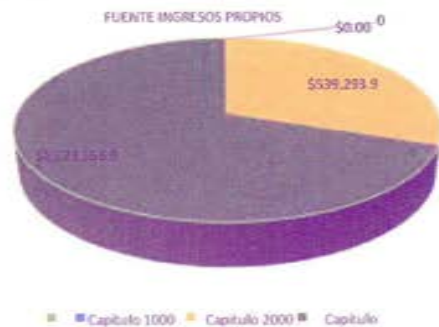
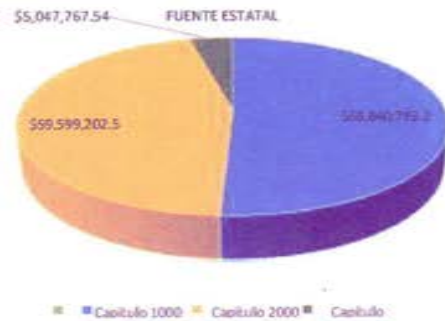
Bachillerato del Estado de Hidalgo



## Gastos y Otras Pérdidas:

El Avance del gasto en el Organismo se detalla de acuerdo a los siguiente:

Descripción	Fuente Estatal	Fuente Federal	Fuente Ingresos Propios	Total por Capitulo
Capítulo 1000	\$66,840,783.20	\$42,161,609.23	\$0.00	<b>\$109,002,392.43</b>
Capítulo 2000	\$59,599,202.50	\$3,392,156.38	\$539,293.94	<b>\$63,530,652.82</b>
Capítulo 3000	\$5,047,767.54	\$983,299.93	\$1,223,356.94	<b>\$7,254,424.41</b>
<b>Total</b>	<b>\$131,487,753.24</b>	<b>\$46,537,065.54</b>	<b>\$1,762,650.88</b>	<b>\$179,787,469.66</b>



## CUENTA PÚBLICA 2022

Bachillerato del Estado de Hidalgo



Dentro gasto del capítulo 3000, se encuentra la partida denominada 392001 Pago de ISR la cual se destina para hacer frente al pago del ISR que les hubiera correspondido al personal administrativo de confianza de los niveles 7 al 11 de Dirección General, prestación vigente desde la creación del Organismo, y que su comprobación se especifica tanto en el rubro de percepciones como deducciones, de cada uno de los CFDI de nómina expedidos a los trabajadores antes mencionados .

### III) NOTAS AL ESTADO DE VARIACIÓN EN LA HACIENDA PÚBLICA

1. El importe del patrimonio contribuido en este mes, registra disminución dada la aplicación de la depreciación a los activos fijos en cantidad de \$30,491,614.53
2. El importe de \$1,947,899.84 registrado al termino del mes de diciembre 2022, se origina como resultado de disminuir a los subsidios ministrados por la Federación, el Estado y los Ingresos Propios, los gastos relativos a la operatividad de los Telebachilleratos Comunitarios, Plantel Azteca, Plantel Tizayuca y los gastos operativos de la Dirección General del Bachillerato del Estado de Hidalgo, así como la depreciación correspondiente al ejercicio fiscal 2022.

### IV) NOTAS AL ESTADO DE FLUJOS DE EFECTIVO

#### Efectivo y equivalentes

1. El análisis de los saldos inicial y final que figuran en la última parte del Estado de Flujo de Efectivo en la cuenta de efectivo y equivalentes es como sigue:

Concepto	2022	2021
Efectivo	\$0.00	\$0.00
Bancos/Tesorería	\$9,788,808.05	\$14,873,028.71
Bancos/Dependencias y Otros	\$0.00	\$0.00
Inversiones Temporales (Hasta 3 meses)	\$0.00	\$0.00
Fondos con Afectación Específica	\$0.00	\$0.00
Depósitos de Fondos de Terceros en Garantía y/o Administración	\$0.00	\$0.00
Otros Efectivos y Equivalentes	\$0.00	\$0.00
Total de Efectivo y Equivalentes	\$9,788,808.05	\$14,873,028.71

2. No aplica (no se realizaron adquisiciones de bienes muebles o inmuebles)
  
3. Conciliación de los Flujos de Efectivo Netos de las Actividades de Operación y la cuenta de Ahorro/Desahorro antes de Rubros Extraordinarios.

Concepto	2022	2021
Resultados del Ejercicio Ahorro/Desahorro	\$1,947,899.84	\$941,266.77
Movimientos de partidas (o rubros) que no afectan al efectivo	\$0.00	\$0.00
Depreciación	\$2,110,414.29	\$1,454,158.94
Amortización	\$0.00	\$0.00
Incrementos en las provisiones	\$0.00	\$0.00
Incremento en inversiones producido por revaluación	\$0.00	\$0.00
Ganancia/pérdida en venta de bienes muebles, inmuebles e intangibles	\$0.00	\$0.00
Incremento en cuentas por cobrar	\$0.00	\$0.00
Flujos de Efectivo Netos de las Actividades de Operación	\$4,058,314.13	\$2,395,425.71

## CUENTA PÚBLICA 2022

Bachillerato del Estado de Hidalgo



V) Conciliación entre los ingresos presupuestarios y contables, así como entre los egresos presupuestarios y los gastos contables

La conciliación se presentará atendiendo a lo dispuesto por el acuerdo por el que se emite el formato de conciliación entre los ingresos presupuestarios y contables, así como entre los egresos presupuestarios y los gastos contables.

Cuenta Pública 2022 Bachillerato del Estado de Hidalgo Conciliación entre los Ingresos Presupuestarios y Contables Correspondiente del 1 de enero al 31 de diciembre del 2022 (Cifras en pesos)	
1. Total de Ingresos Presupuestarios	\$183,845,783.79
2. Más Ingresos Contables No Presupuestarios	\$0.00
2.1 Ingresos Financieros	\$0.00
2.2 Incremento por Variación de Inventarios	\$0.00
2.3 Disminución del Exceso de Estimaciones por Pérdida o Deterioro u Obsolescencia	\$0.00
2.4 Disminución del exceso de provisiones	\$0.00
2.5 Otros ingresos y beneficios varios	\$0.00
2.6 Otros Ingresos Contables No Presupuestarios	\$0.00
3. Menos Ingresos Presupuestarios No contables	\$0.00
3.1 Aprovechamientos Patrimoniales	\$0.00
3.2 Ingresos Derivados de Financiamientos	\$0.00
3.3 Otros Ingresos Presupuestarios No Contables	\$0.00
4. Total de Ingresos Contables	\$183,845,783.79

**Notas:**

1. Se deberán incluir los Ingresos Contables No Presupuestarios que no se regularizaron presupuestariamente durante el ejercicio.
2. Los Ingresos Financieros y otros ingresos se regularizarán presupuestariamente de acuerdo a la legislación aplicable.

Cuenta Pública 2022 Conciliación entre los Ingresos Presupuestarios y Contables Correspondiente del 1 de enero al 31 de diciembre del 2022 (Cifras en pesos)	
<b>1. Total de Egresos Presupuestarios</b>	<b>\$ 179,787,469.66</b>
<b>2. Menos Egresos Presupuestarios No Contables</b>	<b>\$0.00</b>
2.1 Materia Primas y Materiales de Producción y Comercialización	0.00
2.2 Materiales y Suministros	0.00
2.3 Mobiliario y Equipo de Administración	0.00
2.4 Mobiliario y Equipo Educativo y Recreativo	0.00
2.5 Equipo e Instrumental Médico y de Laboratorio	0.00
2.6 Vehículos y Equipo de Transporte	0.00
2.7 Equipo de Defensa y Seguridad	0.00
2.8 Maquinaria, Otros Equipos y Herramientas	0.00
2.9 Activos Biológicos	0.00
2.10 Bienes Inmuebles	0.00
2.11 Activos Intangibles	0.00
2.12 Obra pública en Bienes de Dominio Público	0.00
2.13 Obra pública en Bienes Propios	0.00
2.14 Acciones y Participaciones de Capital	0.00
2.15 Compra de Títulos y Valores	0.00
2.16 Concesión de Préstamos	0.00
2.17 Inversiones en Fideicomisos, Mandatos y Otros Análogos	0.00
2.18 Provisiones para Contingencias y Otras Erogaciones Especiales	0.00
2.19 Amortización de la Deuda Pública	0.00
2.20 Adeudos de Ejercicios Fiscales Anteriores (ADEFAS)	0.00
2.21 Otros Egresos Presupuestarios No Contables	0.00
<b>3. Más Gastos Contables No Presupuestarios</b>	<b>\$0.00</b>
3.1 Estimaciones, Depreciaciones, Deterioros, Obsolescencia y Amortizaciones	\$2,110,414.29

3.2	Provisiones	\$0.00
3.3	Disminución de Inventarios	\$0.00
3.4	Aumento por Insuficiencia de Estimaciones por Pérdida o Deterioro u Obsolescencia	\$0.00
3.5	Aumento por Insuficiencia de Provisiones	\$0.00
3.6	Otros Gastos	\$0.00
3.7	Otros Gastos Contables No Presupuestarios	\$0.00
<b>4. Total de Gastos Contables</b>		<b>\$181,897,883.9</b>
		<b>5</b>

Nota: Se deberán incluir los Gastos Contables No presupuestarios que no se regularizaron presupuestalmente durante el ejercicio.

#### b) NOTAS DE MEMORIA (CUENTAS DE ORDEN)

Las cuentas de orden se utilizan para registrar movimientos de valores que no afecten o modifiquen el balance del ente, sin embargo, su incorporación en libros es necesaria con fines de recordatorio contable, de control y en general sobre los aspectos administrativos, o bien para consignar sus derechos o responsabilidades contingentes que puedan o no presentarse en el futuro.

Las cuentas que se manejan para efectos de este documento son las siguientes:

Cuentas de Orden Contables y Presupuestarias:

Contables:

Bienes Muebles e inmuebles \$48,656,566.54

Depreciación de bienes en posesión \$4,402,259.13

Por el importe de los bienes que tiene en posesión el Bachillerato del Estado de Hidalgo, y que al no estar regularizados a través de los documentos que manifiestan la total propiedad, se registran provisionalmente en cuentas de orden.

Valores. - No aplica

Emisión de obligaciones. - No aplica

Avales y garantías. - No aplica

Juicios. No aplica

## CUENTA PÚBLICA 2022

Bachillerato del Estado de Hidalgo



Presupuestarias: (consideradas en la balanza de comprobación)

Cuentas de ingresos	
Ley de ingresos estimada	\$116,446,890.00
Ley de ingresos por ejecutar	\$0.00
Ley de ingresos modificada	67,398,893.79 \$
Ley de ingresos devengada	\$183,845,783.79
Ley de ingresos recaudada	\$183,845,783.79

Cuentas de egresos	
Presupuesto egresos aprobado	\$116,446,890.00
Presupuesto egresos por ejercer	\$1,020,217.33
Presupuesto egresos modificado	\$67,398,893.79
Presupuesto egresos comprometido	\$182,825,566.46
Presupuesto egresos devengado	\$179,787,469.66
Presupuesto egresos ejercido	\$179,787,469.66
Presupuesto egresos pagado	\$178,017,313.25

1. Los valores en custodia de instrumentos prestados a formadores de mercado e instrumentos de crédito recibidos en garantía de los formadores de mercado u otros. No aplica.
2. Por tipo de emisión de instrumento: monto, tasa y vencimiento. No aplica.
3. Los contratos firmados de construcciones por tipo de contrato. No aplica.

### c) NOTAS DE GESTIÓN ADMINISTRATIVA

#### 1. Introducción

Los Estados Financieros del Bachillerato del Estado de Hidalgo, proveen de información financiera a los usuarios generadores de los mismos, al Congreso y a los Ciudadanos en general.

El objetivo del presente documento es la revelación del contexto y de los aspectos económicos-financieros más relevantes que influyeron en las decisiones del periodo, los cuales se incorporan en la elaboración de los estados financieros, y se citan para mayor comprensión de los mismos.

De esta manera, se informa y explica la respuesta del gobierno a las condiciones relacionadas con la información financiera de cada periodo de gestión; además, de exponer aquellas políticas que podrían afectar la toma de decisiones en periodos posteriores.

#### 2. Panorama Económico y Financiero

El Organismo cuenta con los siguientes programas Presupuestales:

- 1.- Proceso de enseñanza-aprendizaje mejorado
- 2.- Formación integral al desarrollo del personal otorgada
- 3.- Gestión administrativa realizada
- 4.- Paquete de uniformes escolares a estudiantes de Telebachillerato Comunitario, entregados.
  
- 5.- Estudiantes de Educación Media Superior con recursos didácticos, beneficiados.
- 6.- Paquete de útiles escolares para estudiantes de Telebachilleratos Comunitarios del Estado de Hidalgo, entregados.

Uno de los factores que afecta la ejecución de metas y objetivos institucionales, es la percepción a destiempo de las ministraciones federales, lo que impacta en la efectividad de los procesos administrativos y la ejecución plena de dichos recursos en beneficio de los centros educativos y la sociedad a quienes se dirigen los servicios que presta el Bachillerato del Estado de Hidalgo.

#### 3. Autorización e Historia



## CUENTA PÚBLICA 2022

Bachillerato del Estado de Hidalgo



Se informa sobre:

- a) Fecha de creación del Bachillerato del Estado de Hidalgo. - 19 de febrero del 2007 conforme a Decreto Gubernamental.
- b) El decreto de creación fue modificado y Publicado el día 02 de febrero de 2015, siendo este parte integrante de la normatividad vigente del Organismo.
- c) Principales cambios en su estructura. - El personal de las oficinas generales y docentes de los diversos centros educativos, operan en atención a 135 Telebachilleratos comunitarios, establecidos al interior del Estado de Hidalgo, un plantel Azteca, ubicado en Av. Melchor Ocampo No. 5, San Francisco 1ra Sección, C.P. 42854 Tepeji del Rio de Ocampo, Hgo., y un plantel Tizayuca ubicado en Manzana 215 Lt. 66, Fraccionamiento Los Héroes Tizayuca, Tizayuca, Hgo.

### 4. Organización y Objeto Social

Se informa sobre:

- a) Objeto Social. - Impartir e impulsar la educación correspondiente al Bachillerato General, en cualquiera de las modalidades de educación que resulten necesarias y que están reconocidas por la Secretaría de Educación Pública; y preparar al estudiante para su integración a los estudios superiores, dotándolo además de una capacitación para el trabajo, que le permita incorporarse a la vida productiva.
- b) Principal actividad. - Educación.
- c) Ejercicio fiscal. - 2022
- d) Régimen jurídico. - Organismo Público Descentralizado de la Administración Pública del Estado de Hidalgo.
- e) Consideraciones fiscales del Bachillerato del Estado de Hidalgo.- El Bachillerato del Estado de Hidalgo se encuentra tributando bajo el Título III del ISR denominado como "De las Personas Morales con fines no lucrativos", por tanto, se encuentra obligado a retener y enterar el ISR por pago de salarios, asimilables a salarios, prestación de servicios profesionales independientes y por el otorgamiento del uso o goce temporal de bienes inmuebles, así como a presentar la Declaración Informativa de Operaciones con Terceros de manera mensual. El Organismo Cuenta con e.firma la cual es utilizada para firmar las declaraciones de pagos provisionales, y también para activar y actualizar el Certificado de Sello Digital, siendo este último útil para timbrar los CFDI´s que expide el Bachillerato, ya sea por concepto de ingresos o por la emisión de recibos de nómina. Por otra parte, el entero de las contribuciones al ISSSTE y FOVISSSTE, se efectúa directamente a los Organismos recaudadores correspondientes, en virtud de contar con registro específico para tal efecto ante los mismos.
- f) Consideraciones en Materia de Rendición de Cuentas del Bachillerato del Estado de Hidalgo.- El organismo integra y realiza la presentación de la cuenta pública por 2 vías, una por medio del llenado de formatos que deberán ser cargados a la plataforma SICPE y que corresponde al CACEH validar e integrar la información conjuntamente con la Secretaría de Finanzas Publicas de Gobierno del Estado de Hidalgo, y la segunda por medio de la plataforma PREDD, de manera trimestral se cargan los reportes que integran los Informes de Gestión Financiera y se concluye con una entrega anual de formatos primeramente electrónicos y posteriormente impresos debidamente firmados, todo lo anterior de acuerdo a la normatividad vigente.
- g) Estructura organizacional básica. - Oficinas generales (1 director general con 6 direcciones de área), 135 planteles (con un responsable y dos docentes), un plantel Azteca, y un plantel Tizayuca.

## CUENTA PÚBLICA 2022

Bachillerato del Estado de Hidalgo



h) Fideicomisos, mandatos y análogos de los cuales es fideicomitente o fiduciario. - No aplica.

### 5. Bases de Preparación de los Estados Financieros

- a) Se observa la normatividad emitida por el CONAC y las disposiciones legales aplicables.
- b) El reconocimiento, valuación y revelación de los diferentes rubros de la información financiera, así como las bases de medición utilizadas para la elaboración de los estados financieros; se efectúa con base al valor de realización
- c) Los Postulados básicos de Contabilidad Gubernamental, sirven de referencia para la preparación de la información financiera.
- d) Normatividad supletoria. - Ley de Presupuesto y Contabilidad Gubernamental del Estado de Hidalgo, Manual de Contabilidad Gubernamental del Bachillerato del Estado de Hidalgo.
- e) Para las entidades que por primera vez estén implementando la base devengado de acuerdo a la Ley de Contabilidad, deberán: No aplica.

### 6. Políticas de Contabilidad Significativas

Se informa sobre:

- a) El valor de los activos, se actualiza mediante el método de depreciación en línea, conforme a porcentajes emitidos por la CONAC, lo cual otorga una visión más real del valor de los activos fijos del Bachillerato del Estado de Hidalgo, derivando esto un importe de \$30,491,614.53 en concepto de depreciación.
- b) Sobre la realización de operaciones en el extranjero y de sus efectos en la Información financiera gubernamental. No aplica.
- c) Método de valuación de la inversión en acciones en el Sector Paraestatal. No aplica.
- d) Sistema y método de valuación de inventarios. - No aplica.
- e) Beneficios a empleados: revelar el cálculo de la reserva actuarial, valor presente de los ingresos esperados comparado con el valor presente de la estimación de gastos tanto de los beneficiarios actuales como futuros. -No aplica.
- f) Provisiones: objetivo de su creación, monto y plazo. -No aplica.
- g) Cambios en políticas contables y corrección de errores junto con la revelación de los efectos que se tendrá en la información financiera del Bachillerato del Estado de Hidalgo, ya sea retrospectivos o prospectivos. - No existen cambios en las políticas contables.
- h) Reclasificaciones: Se deben revelar todos aquellos movimientos entre cuentas por efectos de cambios en los tipos de operaciones. - No aplica.
- i) Depuración y cancelación de saldos. No aplica.

### 7. Posición en Moneda Extranjera y Protección por Riesgo Cambiario

Se informará sobre:

- a) Activos en moneda extranjera. - No aplica.
- b) Pasivos en moneda extranjera. - No aplica.

## CUENTA PÚBLICA 2022

Bachillerato del Estado de Hidalgo

- c) Posición en moneda extranjera. - No aplica.
- d) Tipo de cambio. - No aplica.
- e) Equivalente en moneda nacional. - No aplica.

Lo anterior por cada tipo de moneda extranjera que se encuentre en los rubros de activo y pasivo.

Adicionalmente se informará sobre los métodos de protección de riesgo por variaciones en el tipo de cambio. - No aplica.

### 8. Reporte Analítico del Activo

Debe mostrar la siguiente información:

- a) Vida útil o porcentajes de depreciación, deterioro o amortización utilizados en los diferentes tipos de activos.

Cuenta	Concepto	Años de vida útil	% de depreciación anual
<b>1.2.4</b>	<b>BIENES MUEBLES</b>		
<b>1.2.4.1</b>	<b>Mobiliario y Equipo de Administración</b>		
1.2.4.1.1	Muebles de Oficina y Estantería	10	10
1.2.4.1.2	Muebles, Excepto De Oficina Y Estantería	10	10
1.2.4.1.3	Equipo de Cómputo y de Tecnologías de la Información	3	33.3
1.2.4.1.9	Otros Mobiliarios y Equipos de Administración	10	10
<b>1.2.4.2</b>	<b>Mobiliario y Equipo Educacional y Recreativo</b>		
1.2.4.2.1	Equipos y Aparatos Audiovisuales	3	33.3
1.2.4.2.2	Aparatos Deportivos	5	20
1.2.4.2.3	Cámaras Fotográficas y de Video	3	33.3
1.2.4.2.9	Otro Mobiliario y Equipo Educacional y Recreativo	5	20
<b>1.2.4.3</b>	<b>Equipo e Instrumental Médico y de Laboratorio</b>		
1.2.4.3.1	Equipo Médico y de Laboratorio	5	20

1.2.4.3.2	Instrumental Médico y de Laboratorio	5	20
<b>1.2.4.4</b>	<b>Equipo de Transporte</b>		
1.2.4.4.1	Automóviles y Equipo Terrestre	5	20
1.2.4.4.2	Carrocerías y Remolques	5	20
1.2.4.4.3	Equipo Aeroespacial	5	20
1.2.4.4.4	Equipo Ferroviario	5	20
1.2.4.4.5	Embarcaciones	5	20
1.2.4.4.9	Otros Equipos de Transporte	5	20
<b>1.2.4.6</b>	<b>Maquinaria, Otros Equipos y Herramientas</b>		
1.2.4.6.1	Maquinaria y Equipo Agropecuario	10	10
1.2.4.6.2	Maquinaria y Equipo Industrial	10	10
1.2.4.6.3	Maquinaria y Equipo de Construcción	10	10
1.2.4.6.4	Sistemas de Aire Acondicionado, Calefacción y de Refrigeración Industrial y Comercial	10	10
1.2.4.6.5	Equipo de Comunicación y Telecomunicación	10	10
1.2.4.6.6	Equipos de Generación Eléctrica, Aparatos y Accesorios Eléctricos	10	10
1.2.4.6.7	Herramientas y Máquinas-Herramienta	10	10
1.2.4.6.9	Otros Equipos	10	10

- b) Cambios en el porcentaje de depreciación o valor residual de los activos. - No existen cambios, se aplica el método de depreciación en línea recta conforme a porcentajes emitidos por la CONAC.
- c) Importe de los gastos capitalizados en el ejercicio, tanto financieros como de investigación y desarrollo. - No aplica.
- d) Riesgos por tipo de cambio o tipo de interés de las inversiones financieras. - No se cuenta con activos bajo este contexto.
- e) Valor activado en el ejercicio de los bienes construidos por el Bachillerato del Estado de Hidalgo. -No se tienen activos de esta naturaleza.
- f) Otras circunstancias de carácter significativo que afecten el activo, tales como bienes en garantía, señalados en embargos, litigios, títulos de inversiones entregados en garantías, baja significativa del valor de inversiones financieras, etc.-Los activos no muestran factores de riesgo que afecten su propiedad.
- g) Desmantelamiento de Activos, procedimientos, implicaciones, efectos contables. - No aplica.
- h) Administración de activos; Con el objetivo de que el Bachillerato del Estado de Hidalgo los utilice de manera más efectiva, es necesario contar con un sistema tecnológico para su control y reposición.

## CUENTA PÚBLICA 2022

Bachillerato del Estado de Hidalgo



Adicionalmente, se deben incluir las explicaciones de las principales variaciones en el activo, en cuadros comparativos como sigue:

- a) Inversiones en valores. - No aplicable
- b) Patrimonio de organismos descentralizados de control presupuestario indirecto. -No aplicable
- c) Inversiones en empresas de participación mayoritaria. -No aplicable
- d) Inversiones en empresas de participación minoritaria. -No aplicable

### 9. Fideicomisos, Mandatos y Análogos

Se deberá informar:

- a) Por ramo o unidad administrativa que los reporta. -No aplica.
- b) Enlistar los de mayor monto de disponibilidad, relacionando aquéllos que conforman el 80% de las disponibilidades. -No aplica.

### 10. Reporte de la Recaudación

- a) Análisis del comportamiento de la recaudación obtenida por el Bachillerato del Estado de Hidalgo, de forma separada los ingresos locales de los federales.

DERECHOS	IMPORTE
Servicios en Materia Educativa	
Inscripciones	\$388,800.07
Reinscripciones	\$1,249,872.33
Exámenes Extraordinarios	\$126,914.00
Duplicado de Certificado	\$9,127.00
Credenciales	\$329,779.62
Certificado Parcial	\$14,964.00
Historial Académico	\$2,781.00
<b>TOTAL</b>	<b>\$2,122,238.02</b>

TRANSFERENCIAS, ASIGNACIONES, SUBSIDIOS	IMPORTE
Transferencias y Subsidios	
Estatad	\$134,561,025.77
Federal	\$47,162,520.00
<b>TOTAL</b>	<b>\$181,723,545.77</b>

b) La proyección de la recaudación en el mediano plazo, se amortiza conforme a las partidas y calendario de obtención concebido en las diversas fuentes de financiamiento.

11. Información sobre la Deuda y el Reporte Analítico de la Deuda

Se informa sobre lo siguiente:

- a) Utilizar al menos los siguientes indicadores: deuda respecto al PIB y deuda respecto a la recaudación tomando, como mínimo, un período igual o menor a 5 años. - No aplica.
- b) Información de manera agrupada por tipo de valor gubernamental o instrumento financiero en la que se considere intereses, comisiones, tasa, perfil de vencimiento y otros gastos de la deuda. - No aplica.

12. Calificaciones otorgadas

Informar, tanto del Bachillerato del Estado de Hidalgo como de cualquier transacción realizada, que haya sido sujeta a una calificación crediticia. - No aplica.

13. Proceso de Mejora

Se informará de:

- a) Principales Políticas de control interno. - Se cuenta con instrumentos de autorización y aplicación de los recursos, con funciones específicas para derivar imparcialidad, con actividades de fiscalización por parte del departamento de control interno y se tiene implementado un sistema integral de contabilidad para el registro de las operaciones presupuestales, contables y financieras.

b) Medidas de desempeño financiero, metas y alcance. - Aplicación de los lineamientos relativos a la evaluación al desempeño y presupuesto basado en resultados.

#### 14. Información por Segmentos

Cuando se considere necesario se podrá revelar la información financiera de manera segmentada debido a la diversidad de las actividades y operaciones que realiza el Bachillerato del Estado de Hidalgo, ya que la misma proporciona información acerca de las diferentes actividades operativas en las cuales participa, de los productos o servicios que maneja, de las diferentes áreas geográficas, de los grupos homogéneos con el objetivo de entender el desempeño del Bachillerato del Estado de Hidalgo, evaluar mejor los riesgos y beneficios del mismo; y entenderlo como un todo y sus partes integrantes. No aplicable.

#### 15. Eventos Posteriores al Cierre

El Bachillerato del Estado de Hidalgo, informará el efecto en sus estados financieros de aquellos hechos ocurridos en el período posterior al que informa, que proporcionan mayor evidencia sobre eventos que le afectan económicamente y que no se conocían a la fecha de cierre, no aplica.

#### 16. Partes Relacionadas

No existen partes relacionadas que pudieran ejercer influencia significativa sobre la toma de decisiones financieras y operativas.

"Bajo protesta de decir verdad declaramos que los Estados Financieros y sus notas, son razonablemente correctos y son responsabilidad del emisor".



---

Mtro. Félix Córdoba Sánchez  
Director General



---

L.A. Jesús Hernández Nahle  
Director Administrativo

Cuenta Pública 2022  
Bachillerato del Estado de Hidalgo  
Conciliación entre los Ingresos Presupuestarios y Contables  
Correspondiente del 1 de enero al 31 de diciembre de 2022  
(Cifras en pesos)

<b>1. Total de Ingresos Presupuestarios</b>	<b>183,845,783.79</b>
<b>2. Más Ingresos Contables No Presupuestarios</b>	<b>0.00</b>
2.1 Ingresos Financieros	0.00
2.2 Incremento por Variación de Inventarios	0.00
2.3 Disminución del Exceso de Estimaciones por Pérdida o Deterioro u Obsolescencia	0.00
2.4 Disminución del Exceso de Provisiones	0.00
2.5 Otros Ingresos y Beneficios Varios	0.00
2.6 Otros Ingresos Contables No Presupuestarios	0.00
<b>3. Menos Ingresos Presupuestarios No contables</b>	<b>0.00</b>
3.1 Aprovechamientos Patrimoniales	0.00
3.2 Ingresos Derivados de Financiamientos	0.00
3.3 Otros Ingresos Presupuestarios No Contables	0.00
<b>4. Total de Ingresos Contables</b>	<b>183,845,783.79</b>



Cuenta Pública 2022  
 Bachillerato del Estado de Hidalgo  
 Conciliación entre los Egresos Presupuestarios y Contables  
 Correspondiente del 1 de enero al 31 de diciembre de 2022  
 (Cifras en pesos)

<b>1. Total de Egresos Presupuestarios</b>	<b>179,787,469.66</b>
<b>2. Menos Egresos Presupuestarios No Contables</b>	<b>0.00</b>
2.1 Materias Primas y Materiales de Producción y Comercialización	0.00
2.2 Materiales y Suministros	0.00
2.3 Mobiliario y Equipo de Administración	0.00
2.4 Mobiliario y Equipo Educacional y Recreativo	0.00
2.5 Equipo e Instrumental Médico y de Laboratorio	0.00
2.6 Vehículos y Equipo de Transporte	0.00
2.7 Equipo de Defensa y Seguridad	0.00
2.8 Maquinaria, Otros Equipos y Herramientas	0.00
2.9 Activos Biológicos	0.00
2.10 Bienes Inmuebles	0.00
2.11 Activos Intangibles	0.00
2.12 Obra pública en Bienes de Dominio Público	0.00
2.13 Obra pública en Bienes Propios	0.00
2.14 Acciones y Participaciones de Capital	0.00
2.15 Compra de Títulos y Valores	0.00
2.16 Concesión de Préstamos	0.00
2.17 Inversiones en Fideicomisos, Mandatos y Otros Análogos	0.00
2.18 Provisiones para Contingencias y Otras Erogaciones Especiales	0.00
2.19 Amortización de la Deuda Pública	0.00
2.20 Adeudos de Ejercicios Fiscales Anteriores (ADEFAS)	0.00
2.21 Otros Egresos Presupuestarios No Contables	0.00
<b>3. Más Gastos Contables No Presupuestarios</b>	<b>2,110,414.29</b>
3.1 Estimaciones, Depreciaciones, Deterioros, Obsolescencia y Amortizaciones	2,110,414.29
3.2 Provisiones	0.00
3.3 Disminución de Inventarios	0.00
3.4 Aumento por Insuficiencia de Estimaciones por Pérdida o Deterioro u Obsolescencia	0.00
3.5 Aumento por Insuficiencia de Provisiones	0.00
3.6 Otros Gastos	0.00
3.7 Otros Gastos Contables No Presupuestarios	0.00
<b>4. Total de Gastos Contables</b>	<b>181,897,883.95</b>

Bajo protesta de decir verdad declaramos que los Estados Financieros y sus notas, son razonablemente correctos y son responsabilidad del emisor



Autorizó

A large, stylized purple ink signature of the Director General, written over a horizontal line.

Mtro. Elías González  
Director General

Elaboró

A large, stylized purple ink signature of the Director Administrativo, written over a horizontal line.

L.A. Jesús Hernández Nahle  
Director Administrativo

**Cuenta Pública 2022**  
**Bachillerato del Estado de Hidalgo**  
**Estado Análítico de Ingresos**  
**Del 1 de enero al 31 de diciembre de 2022**

Rubro de Ingresos	Ingreso					
	Estimado	Ampliaciones y Reducciones	Modificado	Devengado	Recaudado	Diferencia
	(1)	(2)	(3=1+2)	(4)	(5)	(6=5-1)
Impuestos	0.00	0.00	0.00	0.00	0.00	0.00
Cuotas y Aportaciones de Seguridad Social	0.00	0.00	0.00	0.00	0.00	0.00
Contribuciones de Mejoras	0.00	0.00	0.00	0.00	0.00	0.00
Derechos	0.00	0.00	0.00	0.00	0.00	0.00
Productos	0.00	0.00	0.00	0.00	0.00	0.00
Aprovechamientos	0.00	0.00	0.00	0.00	0.00	0.00
Ingresos por Venta de Bienes, Prestación de Servicios y Otros Ingresos	2,181,114.00	-58,875.98	2,122,238.02	2,122,238.02	2,122,238.02	-58,875.98
Participaciones, Aportaciones, Convenios, Incentivos Derivados de la Colaboración Fiscal y Fondos Distintos de Aportaciones	0.00	0.00	0.00	0.00	0.00	0.00
Transferencias, Asignaciones, Subsidios y Subvenciones, y Pensiones y Jubilaciones	114,265,776.00	67,457,769.77	181,723,545.77	181,723,545.77	181,723,545.77	67,457,769.77
Ingresos Derivados de Financiamientos	0.00	0.00	0.00	0.00	0.00	0.00
<b>Total</b>	<b>116,446,890.00</b>	<b>67,398,893.79</b>	<b>183,845,783.79</b>	<b>183,845,783.79</b>	<b>183,845,783.79</b>	<b>67,398,893.79</b>
				<b>Ingresos excedentes</b>		<b>67,398,893.79</b>

Estado Análítico de Ingresos Por Fuente de Financiamiento	Ingreso					
	Estimado	Ampliaciones y Reducciones	Modificado	Devengado	Recaudado	Diferencia
	(1)	(2)	(3=1+2)	(4)	(5)	(6=5-1)
<b>Ingresos del Poder Ejecutivo Federal o Estatal y de los Municipios</b>	<b>0.00</b>	<b>0.00</b>	<b>0.00</b>	<b>0.00</b>	<b>0.00</b>	<b>0.00</b>
Impuestos	0.00	0.00	0.00	0.00	0.00	0.00
Cuotas y Aportaciones de Seguridad Social	0.00	0.00	0.00	0.00	0.00	0.00
Contribuciones de Mejoras	0.00	0.00	0.00	0.00	0.00	0.00
Derechos	0.00	0.00	0.00	0.00	0.00	0.00
Productos	0.00	0.00	0.00	0.00	0.00	0.00
Aprovechamientos	0.00	0.00	0.00	0.00	0.00	0.00
Participaciones, Aportaciones, Convenios, Incentivos Derivados de la Colaboración Fiscal y Fondos Distintos de Aportaciones	0.00	0.00	0.00	0.00	0.00	0.00
Transferencias, Asignaciones, Subsidios y Subvenciones, y Pensiones y Jubilaciones	0.00	0.00	0.00	0.00	0.00	0.00
<b>Ingresos de los Entes Públicos de los Poderes Legislativo y Judicial, de los Organos Autónomos y del Sector Paraestatal o Paramunicipal, así como de las Empresas Productivas del Estado</b>	<b>116,446,890.00</b>	<b>67,398,893.79</b>	<b>183,845,783.79</b>	<b>183,845,783.79</b>	<b>183,845,783.79</b>	<b>67,398,893.79</b>
Cuotas y Aportaciones de Seguridad Social	0.00	0.00	0.00	0.00	0.00	0.00
Productos	0.00	0.00	0.00	0.00	0.00	0.00
Ingresos por Venta de Bienes, Prestación de Servicios y Otros Ingresos	2,181,114.00	-58,875.98	2,122,238.02	2,122,238.02	2,122,238.02	-58,875.98
Transferencias, Asignaciones, Subsidios y Subvenciones, y Pensiones y Jubilaciones	114,265,776.00	67,457,769.77	181,723,545.77	181,723,545.77	181,723,545.77	67,457,769.77
<b>Ingresos Derivados de Financiamientos</b>	<b>0.00</b>	<b>0.00</b>	<b>0.00</b>	<b>0.00</b>	<b>0.00</b>	<b>0.00</b>
Ingresos Derivados de Financiamientos	0.00	0.00	0.00	0.00	0.00	0.00
<b>Total</b>	<b>116,446,890.00</b>	<b>67,398,893.79</b>	<b>183,845,783.79</b>	<b>183,845,783.79</b>	<b>183,845,783.79</b>	<b>67,398,893.79</b>
				<b>Ingresos excedentes</b>		<b>67,398,893.79</b>

Bajo protesta de decir verdad declaramos que los Estados Financieros y sus notas, son razonablemente exactos y son responsabilidad del emisor



  
 Autorizó  
 Mtro. Elías Compañón Sánchez  
 Director General

  
 Elaboró  
 L.A. Jesús Hernández Nable  
 Director Administrativo



Concepto	Egresos					
	Aprobado	Ampliaciones/ (Reducciones)	Modificado	Devengado	Pagado	Subejercicio
	1	2	3 = (1 + 2)	4	5	6 = (3 - 4)
Obra Pública en Bienes de Dominio Público	0.00	0.00	0.00	0.00	0.00	0.00
Obra Pública en Bienes Propios	0.00	0.00	0.00	0.00	0.00	0.00
Proyectos Productivos y Acciones de Fomento	0.00	0.00	0.00	0.00	0.00	0.00
Inversiones Financieras y Otras Provisiones	0.00	0.00	0.00	0.00	0.00	0.00
Inversiones Para el Fomento de Actividades Productivas.	0.00	0.00	0.00	0.00	0.00	0.00
Acciones y Participaciones de Capital	0.00	0.00	0.00	0.00	0.00	0.00
Compra de Títulos y Valores	0.00	0.00	0.00	0.00	0.00	0.00
Concesión de Préstamos	0.00	0.00	0.00	0.00	0.00	0.00
Inversiones en Fideicomisos, Mandatos y Otros Análogos	0.00	0.00	0.00	0.00	0.00	0.00
Otras Inversiones Financieras	0.00	0.00	0.00	0.00	0.00	0.00
Provisiones para Contingencias y Otras Erogaciones Especiales	0.00	0.00	0.00	0.00	0.00	0.00
Participaciones y Aportaciones	0.00	0.00	0.00	0.00	0.00	0.00
Participaciones	0.00	0.00	0.00	0.00	0.00	0.00
Aportaciones	0.00	0.00	0.00	0.00	0.00	0.00
Convenios	0.00	0.00	0.00	0.00	0.00	0.00
Deuda Pública	0.00	0.00	0.00	0.00	0.00	0.00
Amortización de la Deuda Pública	0.00	0.00	0.00	0.00	0.00	0.00
Intereses de la Deuda Pública	0.00	0.00	0.00	0.00	0.00	0.00
Comisiones de la Deuda Pública	0.00	0.00	0.00	0.00	0.00	0.00
Gastos de la Deuda Pública	0.00	0.00	0.00	0.00	0.00	0.00
Costo por Coberturas	0.00	0.00	0.00	0.00	0.00	0.00
Apoyos Financieros	0.00	0.00	0.00	0.00	0.00	0.00
Adeudos de Ejercicios Fiscales Anteriores (Adefas)	0.00	0.00	0.00	0.00	0.00	0.00
<b>Total del Gasto</b>	<b>116,446,890.00</b>	<b>67,398,893.79</b>	<b>183,845,783.79</b>	<b>179,787,469.66</b>	<b>178,017,313.25</b>	<b>4,068,314.13</b>

Bajo protesta de decir verdad declaramos que los Estados Financieros y sus notas, son razonablemente correctos y son responsabilidad del emisor



Autorizó  
  
 Mtro. César Cervantes Salazar  
 Director General


Elaboró  
  
 L.A. Jesús Hernández Nahín  
 Director Administrativo

**Cuenta Pública 2022**  
**Bachillerato del Estado de Hidalgo**  
**Estado Analítico del Ejercicio del Presupuesto de Egresos**  
**Clasificación Administrativa**  
**Del 1 de enero al 31 de diciembre de 2022**

Concepto	Egresos					
	Aprobado	Ampliaciones/ (Reducciones)	Modificado	Devengado	Pagado	Subejercido
	1	2	3 = (1 + 2)	4	5	6 = (3 - 4)
2.1.1.2.55.01 Academia	155,815.00	-20,985.54	134,829.46	58,196.19	58,196.19	76,633.27
2.1.1.2.55.02 Operación	96,835.00	0.00	96,835.00	18,831.05	18,831.05	78,003.95
2.1.1.2.55.03 Participación Social	248,188.00	0.00	248,188.00	199,375.78	199,375.78	48,812.22
2.1.1.2.55.04 Administración	115,881,092.00	67,419,879.33	183,300,971.33	179,495,816.77	177,725,660.36	3,805,154.56
2.1.1.2.55.05 Proyectos Productivos	64,960.00	0.00	64,960.00	15,249.87	15,249.87	49,710.13
<b>Total del Gasto</b>	<b>116,446,890.00</b>	<b>67,398,893.79</b>	<b>183,845,783.79</b>	<b>179,787,469.66</b>	<b>178,017,313.25</b>	<b>4,058,314.13</b>

Bajo protesta de decir verdad declaramos que los Estados Financieros y sus notas, son razonablemente correctos y son responsabilidad del emisor



  
 Autorizó  
 \_\_\_\_\_  
 Director General

  
 Elaboró  
 \_\_\_\_\_  
 L.A. JESÚS Hernández Nájera  
 Director Administrativo

**Cuenta Pública 2022**  
**Clasificación Económica de los Ingresos, de los Gastos y del Financiamiento**  
**Del 1 de enero al 31 de diciembre de 2022**  
**(Pesos)**


Ente Público: Bachillerato del Estado de Hidalgo

Código	Concepto	TOTAL
<b>1</b>	<b>INGRESOS</b>	
<b>1.1</b>	<b>INGRESOS CORRIENTES</b>	<b>183,845,783.79</b>
1.1.1	Impuestos	0.00
1.1.2	Contribuciones a la Seguridad Social	0.00
1.1.3	Contribuciones de Mejoras	0.00
1.1.4	Derechos, Productos y Aprovechamientos Corrientes	0.00
1.1.5	Rentas de la Propiedad	0.00
1.1.6	Venta de Bienes y Servicios de Entidades del Gobierno Federal/ Ingresos de Explotación de Entidades Empresariales	2,122,238.02
1.1.7	Subsidios y Subvenciones Recibidos por las Entidades Empresariales Públicas	47,162,520.00
1.1.8	Transferencias, Asignaciones y Donativos Corrientes Recibidos	134,561,025.77
1.1.9	Participaciones	0.00
<b>1.2</b>	<b>INGRESOS DE CAPITAL</b>	<b>0.00</b>
1.2.1	Venta (Disposición) de Activos	0.00
1.2.1.1	Venta de Activos Fijos	0.00
1.2.1.2	Venta de Objetos de Valor	0.00
1.2.1.3	Venta de Activos No Producidos	0.00
1.2.2	Disminución de Existencias	0.00
1.2.3	Incremento de la depreciación, amortización, estimaciones y provisiones acumuladas	0.00
1.2.4	Transferencias, asignaciones y donativos de capital recibidos	0.00
1.2.5	Recuperación de inversiones financieras realizadas con fines de política	0.00
	<b>TOTAL DE INGRESOS</b>	<b>183,845,783.79</b>
<b>2</b>	<b>GASTOS</b>	
<b>2.1</b>	<b>GASTOS CORRIENTES</b>	<b>179,787,469.66</b>
2.1.1	Gastos de consumo de los entes del Gobierno General/ Gastos de Explotación de las entidades empresariales	179,787,469.66
2.1.1.1	Remuneraciones	109,002,392.43
2.1.1.2	Compra de bienes y servicios	63,530,652.82
2.1.1.3	Variación de Existencias (Disminución (+) Incremento (-))	7,254,424.41
2.1.1.4	Depreciación y amortización (Consumo de Capital Fijo)	0.00
2.1.1.5	Estimaciones por Deterioro de Inventarios	0.00
2.1.1.6	Impuestos sobre los productos, la producción y las importaciones de las entidades empresariales	0.00
2.1.2	Prestaciones de la Seguridad Social	0.00
2.1.3	Gastos de la propiedad	0.00
2.1.3.1	Intereses	0.00
2.1.3.2	Gastos de la Propiedad Distintos de Intereses	0.00
2.1.4	Subsidios y Subvenciones a Empresas	0.00
2.1.5	Transferencias, asignaciones y donativos corrientes otorgados	0.00
2.1.6	Impuestos sobre los ingresos, la riqueza y otros a las entidades empresariales públicas	0.00

Código	Concepto	TOTAL
2.1.7	Participaciones	
2.1.8	Provisiones y Otras Estimaciones	0.00
2.2	<b>GASTOS DE CAPITAL</b>	0.00
2.2.1	Construcciones en Proceso	0.00
2.2.2	Activos Fijos (Formación bruta de capital fijo)	0.00
2.2.3	Incremento de existencias	0.00
2.2.4	Objetos de valor	0.00
2.2.5	Activos no producidos	0.00
2.2.6	Transferencias, asignaciones y donativos de capital otorgados	0.00
2.2.7	Inversiones financieras realizadas con fines de política económica	0.00
	<b>TOTAL DEL GASTO</b>	0.00
		<b>179,787,469.66</b>
3	<b>FINANCIAMIENTO</b>	
3.1	<b>FUENTES FINANCIERAS</b>	
3.1.1	Disminución de activos financieros	13,092,527.80
3.1.2	Incremento de pasivos	8,957,148.03
3.1.3	Incremento del patrimonio	0.00
	<b>TOTAL FUENTES FINANCIERAS</b>	4,135,379.77
3.2	<b>APLICACIONES FINANCIERAS (USOS)</b>	
3.2.1	Incremento de activos financieros	13,092,527.80
3.2.2	Disminución de pasivos	0.00
3.2.3	Disminución de Patrimonio	13,092,527.80
	<b>TOTAL APLICACIONES FINANCIERAS</b>	0.00
		<b>13,092,527.80</b>

Bajo protesta de decir verdad declaramos que los Estados Financieros y sus notas, son razonablemente correctos y son responsabilidad del emisor



Autorizó  
  
 Mtro. César Augusto Sánchez  
 Director General

Elaboró  
  
 Lic. Jesús Hernández Nájera  
 Director Administrativo



**Cuenta Pública 2022**  
**Bachillerato del Estado de Hidalgo**  
**Estado Analítico del Ejercicio del Presupuesto de Egresos**  
**Clasificación Económica (por Tipo de Gasto)**  
**Del 1 de enero al 31 de diciembre de 2022**

Concepto	Egresos					
	Aprobado	Ampliaciones/ (Reducciones)	Modificado	Devengado	Pagado	Subejercicio
	1	2	3 = (1+2)	4	5	6 = (3-4)
Gasto Corriente	116,446,890.00	67,398,893.79	183,845,783.79	179,787,469.66	178,017,313.25	4,058,314.13
Gasto de Capital	0.00	0.00	0.00	0.00	0.00	0.00
Amortización de la Deuda y Disminución de Pasivos	0.00	0.00	0.00	0.00	0.00	0.00
Pensiones y Jubilaciones	0.00	0.00	0.00	0.00	0.00	0.00
Participaciones	0.00	0.00	0.00	0.00	0.00	0.00
<b>Total del Gasto</b>	<b>116,446,890.00</b>	<b>67,398,893.79</b>	<b>183,845,783.79</b>	<b>179,787,469.66</b>	<b>178,017,313.25</b>	<b>4,058,314.13</b>

Bajo protesta de decir verdad declaramos que los Estados Financieros y sus notas, son razonablemente correctos y son responsabilidad del emisor



Autorizó  
  
 Mtro. Elias Consejo Sánchez  
 Director General

Elaboró  
  
 L.A. Jesús Hernández Nahle  
 Director Administrativo

Cuenta Pública 2022  
 Bachillerato del Estado de Hidalgo  
 Estado Analítico del Ejercicio del Presupuesto de Egresos  
 Clasificación Funcional (Finalidad y Función)  
 Del 1 de enero al 31 de diciembre de 2022

Concepto	Egresos					
	Aprobado	Ampliaciones/ (Reducciones)	Modificado	Devengado	Pagado	Subejercicio
	1	2	3 = (1+2)	4	5	6 = (3-4)
<b>Gobierno</b>	0.00	0.00	0.00	0.00	0.00	0.00
Legislación	0.00	0.00	0.00	0.00	0.00	0.00
Justicia	0.00	0.00	0.00	0.00	0.00	0.00
Coordinación de la Política de Gobierno	0.00	0.00	0.00	0.00	0.00	0.00
Relaciones Exteriores	0.00	0.00	0.00	0.00	0.00	0.00
Asuntos Financieros y Hacendarios	0.00	0.00	0.00	0.00	0.00	0.00
Seguridad Nacional	0.00	0.00	0.00	0.00	0.00	0.00
Asuntos de Orden Público y de Seguridad Interior	0.00	0.00	0.00	0.00	0.00	0.00
Otros Servicios Generales	0.00	0.00	0.00	0.00	0.00	0.00
<b>Desarrollo Social</b>	116,446,890.00	67,398,893.79	183,845,783.79	179,787,469.66	178,017,313.25	4,058,314.13
Protección Ambiental	0.00	0.00	0.00	0.00	0.00	0.00
Vivienda y Servicios a la Comunidad	0.00	0.00	0.00	0.00	0.00	0.00
Salud	0.00	0.00	0.00	0.00	0.00	0.00
Recreación, Cultura y Otras Manifestaciones Sociales	0.00	0.00	0.00	0.00	0.00	0.00
Educación	116,446,890.00	67,398,893.79	183,845,783.79	179,787,469.66	178,017,313.25	4,058,314.13
Protección Social	0.00	0.00	0.00	0.00	0.00	0.00
Otros Asuntos Sociales	0.00	0.00	0.00	0.00	0.00	0.00
<b>Desarrollo Económico</b>	0.00	0.00	0.00	0.00	0.00	0.00
Asuntos Económicos, Comerciales y Laborales en General	0.00	0.00	0.00	0.00	0.00	0.00
Agropecuaria, Silvicultura, Pesca y Caza	0.00	0.00	0.00	0.00	0.00	0.00
Combustibles y Energía	0.00	0.00	0.00	0.00	0.00	0.00
Minería, Manufacturas y Construcción	0.00	0.00	0.00	0.00	0.00	0.00
Transporte	0.00	0.00	0.00	0.00	0.00	0.00
Comunicaciones	0.00	0.00	0.00	0.00	0.00	0.00
Turismo	0.00	0.00	0.00	0.00	0.00	0.00
Ciencia, Tecnología e Innovación	0.00	0.00	0.00	0.00	0.00	0.00
Otras Industrias y Otros Asuntos Económicos	0.00	0.00	0.00	0.00	0.00	0.00
<b>Otras no Clasificadas en Funciones Anteriores</b>	0.00	0.00	0.00	0.00	0.00	0.00
Transacciones de la Deuda Pública / Costo Financiero de la Deuda	0.00	0.00	0.00	0.00	0.00	0.00
Transferencias, Participaciones y Aportaciones entre Diferentes Niveles y Órdenes de Gobierno	0.00	0.00	0.00	0.00	0.00	0.00
Saneamiento del Sistema Financiero	0.00	0.00	0.00	0.00	0.00	0.00
Adeudos de Ejercicios Fiscales Anteriores	0.00	0.00	0.00	0.00	0.00	0.00
<b>Total del Gasto</b>	<b>116,446,890.00</b>	<b>67,398,893.79</b>	<b>183,845,783.79</b>	<b>179,787,469.66</b>	<b>178,017,313.25</b>	<b>4,058,314.13</b>

Bajo protesta de decir verdad declaramos que los Estados Financieros y sus notas, son razonablemente correctos y son responsabilidad del emisor.



Autorizó  
  
 Mtro. César Cruz Hernández  
 Director General

Elaboró  
  
 L.A. Jesús Hernández Nahle  
 Director Administrativo

Cuenta Pública 2022  
 Bachillerato del Estado de Hidalgo  
 Endeudamiento Neto  
 Del 1 de enero al 31 de diciembre de 2022

Identificación de Crédito o Instrumento	Contratación/Colocación	Amortización	Endeudamiento Neto
	A	B	C = A - B
<b>Créditos Bancarios</b>			
	0.00	0.00	0.00
	0.00	0.00	0.00
	0.00	0.00	0.00
	0.00	0.00	0.00
<b>SIN INFORMACIÓN QUE REVELAR</b>			0.00
	0.00	0.00	0.00
	0.00	0.00	0.00
	0.00	0.00	0.00
	0.00	0.00	0.00
	0.00	0.00	0.00
<b>Total Créditos Bancarios</b>	<b>0.00</b>	<b>0.00</b>	<b>0.00</b>

<b>Otros Instrumentos de Deuda</b>			
	0.00	0.00	0.00
	0.00	0.00	0.00
	0.00	0.00	0.00
	0.00	0.00	0.00
<b>SIN INFORMACIÓN QUE REVELAR</b>			0.00
	0.00	0.00	0.00
	0.00	0.00	0.00
	0.00	0.00	0.00
	0.00	0.00	0.00
	0.00	0.00	0.00
<b>Total Otros Instrumentos de Deuda</b>	<b>0.00</b>	<b>0.00</b>	<b>0.00</b>

<b>Total</b>	<b>0.00</b>	<b>0.00</b>	<b>0.00</b>
--------------	-------------	-------------	-------------

Bajo protesta de decir verdad declaramos que los Estados Financieros y sus notas son razonablemente correctos y responsabilidad del emisor.



Autorizó  
  
Mtro. Luis Cornejo Sánchez  
Director General

Elaboró  
  
L. A. Jesús Hernández Nahle  
Director Administrativo

Cuenta Pública 2022  
 Bachillerato del Estado de Hidalgo  
 Intereses de la Deuda  
 Del 1 de enero al 31 de diciembre de 2022

Identificación de Crédito o Instrumento	Devengado	Pagado
<b>Créditos Bancarios</b>		
	0.00	0.00
	0.00	0.00
	0.00	0.00
	0.00	0.00
<b>SIN INFORMACIÓN QUE REVELAR</b>	0.00	0.00
	0.00	0.00
	0.00	0.00
	0.00	0.00
	0.00	0.00
	0.00	0.00
<b>Total de Intereses de Créditos Bancarios</b>	<b>0.00</b>	<b>0.00</b>

<b>Otros Instrumentos de Deuda</b>		
	0.00	0.00
	0.00	0.00
	0.00	0.00
	0.00	0.00
<b>SIN INFORMACIÓN QUE REVELAR</b>	0.00	0.00
	0.00	0.00
	0.00	0.00
	0.00	0.00
	0.00	0.00
	0.00	0.00
<b>Total de Intereses de Otros Instrumentos de Deuda</b>	<b>0.00</b>	<b>0.00</b>

<b>Total</b>	<b>0.00</b>	<b>0.00</b>
--------------	-------------	-------------

Bajo protesta de decir verdad declaramos que los Estados Financieros y sus notas son razonablemente correctos y responsabilidad del emisor.



Autorizó

Mtro. Efraim Cárdenas Sánchez  
Director General

A handwritten signature in purple ink, written over a horizontal line. The signature is stylized and appears to read 'Efraim'.

Elaboró

L.A. Jesús Hernández Nahie  
Director Administrativo

A handwritten signature in purple ink, written over a horizontal line. The signature is stylized and appears to read 'Jesús Hernández Nahie'.

Cuenta Pública 2022  
Bachillerato del Estado de Hidalgo  
Indicadores de Postura Fiscal  
Del 1 de enero al 31 de diciembre de 2022  
(Cifras en Pesos)

Concepto	Estimado/Aprobado	Devengado	Recaudado/Pagado
<b>I. Ingresos Presupuestarios</b>	<b>116,446,890.00</b>	<b>183,845,783.79</b>	<b>183,845,783.79</b>
1. Ingresos del Gobierno de la Entidad Federativa	0.00	0.00	0.00
2. Ingresos del Sector Paraestatal	116,446,890.00	183,845,783.79	183,845,783.79
<b>II. Egresos Presupuestarios</b>	<b>116,446,890.00</b>	<b>179,787,469.66</b>	<b>178,017,313.25</b>
3. Egresos del Gobierno de la Entidad Federativa	0.00	0.00	0.00
4. Egresos del Sector Paraestatal	116,446,890.00	179,787,469.66	178,017,313.25
<b>III. Balance Presupuestario (Superávit o Déficit) (III = I - II)</b>	<b>0.00</b>	<b>4,058,314.13</b>	<b>5,828,470.54</b>

Concepto	Estimado/Aprobado	Devengado	Recaudado/Pagado
III. Balance presupuestario (Superávit o Déficit)	0.00	4,058,314.13	5,828,470.54
IV. Intereses, Comisiones y Gastos de la Deuda	0.00	0.00	0.00
<b>V. Balance Primario (Superávit o Déficit) (V= III + IV)</b>	<b>0.00</b>	<b>4,058,314.13</b>	<b>5,828,470.54</b>

Concepto	Estimado/Aprobado	Devengado	Recaudado/Pagado
A. Financiamiento	0.00	0.00	0.00
B. Amortización de la deuda	0.00	0.00	0.00
<b>C. Financiamiento Neto</b>	<b>0.00</b>	<b>0.00</b>	<b>0.00</b>

Bajo protesta de decir verdad declaramos que los Estados Financieros y sus notas, son razonablemente correctos y son responsabilidad del emisor.



Autorizó

Mrs. Elías Cornejo Sánchez

Director General

Elaboró

L.A. Jesús Hernández Nahle

Director Administrativo

Cuenta Pública 2022  
 Bachillerato del Estado de Hidalgo  
 Gasto por Categoría Programática  
 Del 1 de enero al 31 de diciembre de 2022



Concepto	Egresos					
	Aprobado	Ampliaciones/(Reducciones)	Modificado	Devengado	Pagado	Subejercicio
	1	2	3 = (1 + 2)	4	5	6 = (3 - 4)
<b>Programas</b>	<b>116,446,890.00</b>	<b>67,398,893.79</b>	<b>183,845,783.79</b>	<b>179,787,469.66</b>	<b>178,017,313.25</b>	<b>4,058,314.13</b>
Subsidios: Sector Social y Privado o Entidades Federativas y Municipios	0.00	0.00	0.00	0.00	0.00	0.00
Sujetos a Reglas de Operación	0.00	0.00	0.00	0.00	0.00	0.00
Otros Subsidios	0.00	0.00	0.00	0.00	0.00	0.00
Desempeño de las Funciones	116,446,890.00	67,398,893.79	183,845,783.79	179,787,469.66	178,017,313.25	4,058,314.13
Prestación de Servicios Públicos	116,446,890.00	67,398,893.79	183,845,783.79	179,787,469.66	178,017,313.25	4,058,314.13
Provisión de Bienes Públicos	0.00	0.00	0.00	0.00	0.00	0.00
Planeación, seguimiento y evaluación de políticas públicas	0.00	0.00	0.00	0.00	0.00	0.00
Promoción y fomento	0.00	0.00	0.00	0.00	0.00	0.00
Regulación y supervisión	0.00	0.00	0.00	0.00	0.00	0.00
Funciones de las Fuerzas Armadas (Únicamente Gobierno Federal)	0.00	0.00	0.00	0.00	0.00	0.00
Específicos	0.00	0.00	0.00	0.00	0.00	0.00
Proyectos de Inversión	0.00	0.00	0.00	0.00	0.00	0.00
Administrativos y de Apoyo	0.00	0.00	0.00	0.00	0.00	0.00
Apoyo al proceso presupuestario y para mejorar la eficiencia institucional	0.00	0.00	0.00	0.00	0.00	0.00
Apoyo a la función pública y al mejoramiento de la gestión	0.00	0.00	0.00	0.00	0.00	0.00
Operaciones ajenas	0.00	0.00	0.00	0.00	0.00	0.00
Compromisos	0.00	0.00	0.00	0.00	0.00	0.00
Obligaciones de cumplimiento de resolución jurisdiccional	0.00	0.00	0.00	0.00	0.00	0.00
Desastres Naturales	0.00	0.00	0.00	0.00	0.00	0.00
Obligaciones	0.00	0.00	0.00	0.00	0.00	0.00
Pensiones y jubilaciones	0.00	0.00	0.00	0.00	0.00	0.00
Aportaciones a la seguridad social	0.00	0.00	0.00	0.00	0.00	0.00
Aportaciones a fondos de estabilización	0.00	0.00	0.00	0.00	0.00	0.00
Aportaciones a fondos de inversión y reestructura de pensiones	0.00	0.00	0.00	0.00	0.00	0.00
Programas de Gasto Federalizado (Gobierno Federal)	0.00	0.00	0.00	0.00	0.00	0.00
Gasto Federalizado	0.00	0.00	0.00	0.00	0.00	0.00
Participaciones a entidades federativas y municipios	0.00	0.00	0.00	0.00	0.00	0.00
Costo financiero, deuda o apoyos a deudores y ahorradores de la banca	0.00	0.00	0.00	0.00	0.00	0.00
Adeudos de ejercicios fiscales anteriores	0.00	0.00	0.00	0.00	0.00	0.00
<b>Total del Gasto</b>	<b>116,446,890.00</b>	<b>67,398,893.79</b>	<b>183,845,783.79</b>	<b>179,787,469.66</b>	<b>178,017,313.25</b>	<b>4,058,314.13</b>

Bajo protesta de decir verdad declaramos que los Estados Financieros y sus notas, son razonablemente correctos y son responsabilidad del emisor



Autorizó  
  
 Micaela López Domínguez  
 Director General

Elaboró  
  
 L.A. Jesús Hernández Nahle  
 Director Administrativo



Cuenta Pública 2022  
 Bachillerato del Estado de Hidalgo  
 Programas y Proyectos de Inversión  
 Del 1 de enero al 31 de diciembre de 2022




Programa	Subprograma	Proyecto o Acción	Fuente de Financiamiento (Importe)						Total
			Federal	Estatad	Municipal	Beneficiarios	Otros	Rendimientos	
			0.00	0.00	0.00	0.00	0.00	0.00	0.00
			0.00	0.00	0.00	0.00	0.00	0.00	0.00
			0.00	0.00	0.00	0.00	0.00	0.00	0.00
			0.00	0.00	0.00	0.00	0.00	0.00	0.00
			0.00	0.00	0.00	0.00	0.00	0.00	0.00
			0.00	0.00	0.00	0.00	0.00	0.00	0.00
			0.00	0.00	0.00	0.00	0.00	0.00	0.00
			0.00	0.00	0.00	0.00	0.00	0.00	0.00
			0.00	0.00	0.00	0.00	0.00	0.00	0.00
			0.00	0.00	0.00	0.00	0.00	0.00	0.00
			0.00	0.00	0.00	0.00	0.00	0.00	0.00
			0.00	0.00	0.00	0.00	0.00	0.00	0.00
			0.00	0.00	0.00	0.00	0.00	0.00	0.00
			0.00	0.00	0.00	0.00	0.00	0.00	0.00
			0.00	0.00	0.00	0.00	0.00	0.00	0.00
			0.00	0.00	0.00	0.00	0.00	0.00	0.00

**SIN INFORMACIÓN QUE REVELAR**

Bajo protesta de decir verdad declaramos que los Estados Financieros y sus notas son razonablemente correctos y responsabilidad del emisor



Autorizó  
  
 Director General

Elaboró  
  
 L.A. Jesús Hernández Nahle  
 Director Administrativo

Cuenta Pública 2022  
Indicadores de Resultados




Del 1 de enero al 31 de diciembre del 2022  
Bachillerato del Estado de Hidalgo

Programa Sectorial	Programa Presupuestaria	Unidad Responsable	Unidad Presupuestal	Nivel	Resumen Narrativo	Nombre del Indicador	Tipo de Indicador	Sentido del Indicador	Unidad de Medida de la Meta	Meta Programada	Meta Alcanzada	Porcentaje Alcanzado de la Meta	Señalera	Observaciones	Tipo de Gasto	Monto Autorizado / Modificado	Monto Devengado
Educación Pública	Educación Media Superior	Secretaría de Educación Pública	Subsecretaría de Educación Media Superior y Superior	FIN	CUMPLIR CON LA CONCLUSIÓN DE ESTUDIOS DE LOS ALUMNOS NECESARIOS MEDIANTE SU PERMANENCIA EN LAS INSTITUCIONES PÚBLICAS DE EDUCACIÓN MEDIA SUPERIOR.	PORCENTAJE DE EFICIENCIA TERMINAL EN EDUCACIÓN SUPERIOR	Resultados	ASCENDENTE	ESTUDIANTE	3000000	1702000	56.73%	ROJO	se están programando recursos al semestre y la meta máxima correspondiente a diciembre para el primer semestre correspondiente a la fecha 31 de diciembre de 2022.	Operación	\$0.00	\$0.00
Educación Pública	Educación Media Superior	Secretaría de Educación Pública	Subsecretaría de Educación Media Superior y Superior	PROPOSITO	ALUMNOS ERASADOS DE NIVEL SECUNDARIA DENTRAN DE LOS SERVICIOS EDUCATIVOS DEL NIVEL MEDIO SUPERIOR SUFFICIENTES EN LAS INSTITUCIONES PÚBLICAS COMUNALES.	PORCENTAJE DE ASIMILACIÓN DE EDUCACIÓN MEDIA SUPERIOR	Resultados	ASCENDENTE	ESTUDIANTE	4000000	1470000	36.75%	AMARILLO	se están realizando actividades de planeación y se están realizando actividades de planeación para el primer semestre de 2023, se está en proceso de ejecución de actividades de planeación para el primer semestre de 2023, se está en proceso de planeación de actividades de planeación para el primer semestre de 2023, se está en proceso de planeación de actividades de planeación para el primer semestre de 2023.	Operación	\$0.00	\$0.00
Educación Pública	Educación Media Superior	Organismo Descentralizado	Secretaría de Educación	COMPONENTE	PROCESO DE BUENAS PRÁCTICAS EDUCATIVAS	PORCENTAJE DE ESTUDIANTES APRENDIZAJES	Resultados	ASCENDENTE	ESTUDIANTE	100000	172000	17.20%	VERDE	se están realizando actividades de planeación y se están realizando actividades de planeación para el primer semestre de 2023, se está en proceso de ejecución de actividades de planeación para el primer semestre de 2023, se está en proceso de planeación de actividades de planeación para el primer semestre de 2023, se está en proceso de planeación de actividades de planeación para el primer semestre de 2023.	Operación	\$200,000.00	\$200,000.00
Educación Pública	Educación Media Superior	Organismo Descentralizado	Secretaría de Educación	ACTIVIDAD	DIFUSIÓN DE ACTIVIDADES INSTITUCIONALES	PORCENTAJE DE ACTIVIDADES DE DIFUSIÓN INSTITUCIONAL REALIZADAS	Resultados	ASCENDENTE	ACTIVIDAD	10000	11000	110.00%	VERDE		Operación	\$0.00	\$0.00
Educación Pública	Educación Media Superior	Organismo Descentralizado	Secretaría de Educación	ACTIVIDAD	ORIENTACIÓN PARA EL TRABAJO DIRIGIDA A LOS ESTUDIANTES	PORCENTAJE DE ACTIVIDADES DE ORIENTACIÓN PARA EL TRABAJO REALIZADAS	Resultados	ASCENDENTE	ACTIVIDAD	1000	900	90.00%	VERDE		Operación	\$0.00	\$0.00
Educación Pública	Educación Media Superior	Organismo Descentralizado	Secretaría de Educación	ACTIVIDAD	ATENCIÓN DE ESTUDIANTES CON ACTIVIDADES DE ACOMPAÑAMIENTO INTEGRAL	PORCENTAJE DE ESTUDIANTES ATENDIDOS CON ACTIVIDADES DE ACOMPAÑAMIENTO INTEGRAL	Resultados	ASCENDENTE	ESTUDIANTE	800000	170000	21.25%	VERDE		Operación	\$0.00	\$0.00
Educación Pública	Educación Media Superior	Organismo Descentralizado	Secretaría de Educación	ACTIVIDAD	PROYECTO DE EMPRENDIMIENTO DE ESTUDIANTES	PORCENTAJE DE ESTUDIANTES PARTICIPANTES EN ACTIVIDADES DE EMPRENDIMIENTO	Resultados	ASCENDENTE	ESTUDIANTE	3000000	3000000	100.00%	VERDE		Operación	\$0.00	\$0.00
Educación Pública	Educación Media Superior	Organismo Descentralizado	Secretaría de Educación	ACTIVIDAD	ORGANIZACIÓN DE ACTIVIDADES DEPORTIVAS, RECREATIVAS Y CULTURALES	PORCENTAJE DE ESTUDIANTES QUE PARTICIPAN EN EVENTOS DE ORGANIZACIÓN INTEGRAL	Resultados	ASCENDENTE	ESTUDIANTE	500000	170000	34.00%	VERDE		Operación	\$0.00	\$0.00
Educación Pública	Educación Media Superior	Organismo Descentralizado	Secretaría de Educación	COMPONENTE	FORMACIÓN INTEGRAL Y DESARROLLO DEL PERSONAL ORIENTADA	PORCENTAJE DE PERSONAL CON FORMACIÓN INTEGRAL ORIENTADA	Resultados	ASCENDENTE	PERSONAL	40000	41600	104.00%	VERDE		Operación	\$100,000.00	\$100,000.00
Educación Pública	Educación Media Superior	Organismo Descentralizado	Secretaría de Educación	ACTIVIDAD	DESARROLLO INTEGRAL AL PERSONAL DOCENTE	PORCENTAJE DE ACTIVIDADES PARA EL DESARROLLO INTEGRAL AL PERSONAL DOCENTE	Resultados	ASCENDENTE	DOCENTE	5000	5000	100.00%	VERDE		Operación	\$0.00	\$0.00
Educación Pública	Educación Media Superior	Organismo Descentralizado	Secretaría de Educación	COMPONENTE	GESTIÓN ADMINISTRATIVA DE LAS UNIDADES	PORCENTAJE DE ACTIVIDADES DE GESTIÓN ADMINISTRATIVA REALIZADA	Resultados	ASCENDENTE	ACTIVIDAD	4000	4000	100.00%	VERDE		Operación	\$0.00	\$0.00
Educación Pública	Educación Media Superior	Organismo Descentralizado	Secretaría de Educación	ACTIVIDAD	REALIZACIÓN DE ACTIVIDADES PARA FORTALECIMIENTO AL PLAN DE CONTINUA REALIZADAS	PORCENTAJE DE ACTIVIDADES DE FORTALECIMIENTO AL PLAN DE CONTINUA REALIZADAS	Resultados	ASCENDENTE	ACTIVIDAD	100000	100000	100.00%	VERDE		Operación	\$0.00	\$0.00
Educación Pública	Educación Media Superior	Organismo Descentralizado	Secretaría de Educación	ACTIVIDAD	PROYECTO DE SERVICIOS PERSONALES Y PRESTACIONES DE LOS TRABAJADORES	PORCENTAJE DE PERSONAS PAGADAS	Resultados	ASCENDENTE	PERSONA	400000	510000	127.50%	VERDE	se están realizando actividades de planeación y se están realizando actividades de planeación para el primer semestre de 2023, se está en proceso de ejecución de actividades de planeación para el primer semestre de 2023, se está en proceso de planeación de actividades de planeación para el primer semestre de 2023, se está en proceso de planeación de actividades de planeación para el primer semestre de 2023.	Operación	\$0.00	\$0.00
Educación Pública	Educación Media Superior	Organismo Descentralizado	Secretaría de Educación	ACTIVIDAD	DESARROLLO DE LA ADMINISTRACIÓN CENTRAL PARA LA DIRECCIÓN DE LA DIRECCIÓN GENERAL DEL SERVICIO	PORCENTAJE DE ACTIVIDADES DE ADMINISTRACIÓN CENTRAL REALIZADAS	Resultados	ASCENDENTE	ACTIVIDAD	10000	10000	100.00%	VERDE		Operación	\$0.00	\$0.00
Educación Pública	Educación Media Superior	Organismo Descentralizado	Secretaría de Educación	ACTIVIDAD	DESARROLLO DE LA ADMINISTRACIÓN REGIONAL PARA LA DIRECCIÓN DE LAS UNIDADES EDUCATIVAS DE LA INSTITUCIÓN	PORCENTAJE DE ACTIVIDADES DE ADMINISTRACIÓN REGIONAL REALIZADAS	Resultados	ASCENDENTE	ACTIVIDAD	10000	10000	100.00%	VERDE		Operación	\$0.00	\$0.00
Educación Pública	Educación Media Superior	Organismo Descentralizado	Secretaría de Educación	ACTIVIDAD	CONTROLES EDUCATIVOS DEL BACHILLERATO DEL ESTADO DE HIDALGO CON ACCESO A INTERNET BENEFICARIOS	PORCENTAJE DE CENTROS EDUCATIVOS CON ACCESO A INTERNET BENEFICARIOS	Resultados	ASCENDENTE	CENTRO EDUCATIVO	100000	9000	9.00%	ROJO	se están realizando actividades de planeación y se están realizando actividades de planeación para el primer semestre de 2023, se está en proceso de ejecución de actividades de planeación para el primer semestre de 2023, se está en proceso de planeación de actividades de planeación para el primer semestre de 2023, se está en proceso de planeación de actividades de planeación para el primer semestre de 2023.	Operación	\$0.00	\$0.00

Programa Sectorial	Programa Presupuestario	Unidad Responsable	Unidad Presupuestaria	Nivel	Resumen Narrativo	Nombre del Indicador	Tipo de Indicador	Sentido del Indicador	Unidad de Medida de la Meta	Meta Programada	Meta Alcanzada	Porcentaje Alcanzado de la Meta	Semáforo	Observaciones	Tipo de Gasto	Monto Autorizado	Monto Devengado
Investigación	Investigación e Innovación en la Educación	Secretaría de Educación Pública	Subsecretaría de Educación Media Superior y Superior	FIN	CONTINUAR ADELANTE EL BUNDO PROMEDIO ESCOLARIZADO DE LA POBLACIÓN EN LA UNIÓN	BUNDO PROMEDIO DE ESCOLARIZADO DE LA POBLACIÓN EN LA UNIÓN	Categoría	ACCIÓN	DEAÑO ESCOLAR	9 19	9 30	92.0%	VERDE	El grado promedio de escolaridad en el Estado de México es el resultado de la suma de los años de escolaridad que se han completado por la población en edad escolar. Este indicador se calcula a partir de los datos de la Encuesta Nacional de Educación por Niveles, que se realiza cada cinco años. El grado promedio de escolaridad en el Estado de México es de 9.19 años, lo que significa que la población en edad escolar ha completado un promedio de 9.19 años de escolaridad.	Investigación	\$0.00	\$0.00
Investigación	Investigación e Innovación en la Educación	Secretaría de Educación Pública	Subsecretaría de Educación Media Superior y Superior	PROPÓSITO	ESTUDIANTES DE EDUCACIÓN MEDIA SUPERIOR Y SUPERIOR CON SOPORTE TECNOLÓGICO PARA SU TRANSICIÓN ESCOLAR	PORCENTAJE DE EFICACIA TECNOLÓGICA EN EDUCACIÓN SUPERIOR	Enfoque	ACCIÓN	ESTUDIANTE	140000	137834	98.4%	VERDE	El porcentaje de eficacia tecnológica en educación superior se refiere al número de estudiantes que han completado un curso de educación superior con el uso de tecnologías de la información y comunicación (TIC) en comparación con el número total de estudiantes que han completado el curso.	Investigación	\$0.00	\$0.00
Investigación	Investigación e Innovación en la Educación	Organismo Descentralizado	Subsecretaría de Educación Media Superior	COMPONENTE	ESTUDIANTES DE LOS TELEBACHILLEROS CON EQUIPAMIENTO TECNOLÓGICO DE LA INFORMACIÓN Y COMUNICACIÓN	PORCENTAJE DE BENEFICIARIOS CON EQUIPAMIENTO TECNOLÓGICO DE LA INFORMACIÓN Y COMUNICACIÓN	Enfoque	ACCIÓN	ESTUDIANTE	249 98	8 26	3.3%	ROJO	El porcentaje de beneficiarios con equipamiento tecnológico de la información y comunicación se refiere al número de estudiantes que han completado un curso de educación superior con el uso de tecnologías de la información y comunicación (TIC) en comparación con el número total de estudiantes que han completado el curso.	Investigación	\$0.00	\$0.00
Investigación	Investigación e Innovación en la Educación	Organismo Descentralizado	Subsecretaría de Educación Media Superior	ACTIVIDAD	ADQUISICIÓN DE TABLETS DIGITALES INTERACTIVAS	PORCENTAJE DE TABLETS DIGITALES INTERACTIVAS	Enfoque	ACCIÓN	TABLETA	100 00	0 00	0.0%	ROJO	El porcentaje de tablets digitales interactivas se refiere al número de tablets digitales interactivas que han sido adquiridas en comparación con el número total de tablets digitales interactivas que se planea adquirir.	Investigación	\$0.00	\$0.00
Investigación	Investigación e Innovación en la Educación	Organismo Descentralizado	Subsecretaría de Educación Media Superior	COMPONENTE	ESTUDIANTES DE EDUCACIÓN MEDIA SUPERIOR CON RECURSOS DIDÁCTICOS BENEFICIADOS	PORCENTAJE DE ESTUDIANTES DE EDUCACIÓN MEDIA SUPERIOR CON RECURSOS DIDÁCTICOS BENEFICIADOS	Enfoque	ACCIÓN	ESTUDIANTE	9 11 30	40 7 00	446.8%	VERDE	El porcentaje de estudiantes de educación media superior con recursos didácticos beneficiados se refiere al número de estudiantes que han completado un curso de educación superior con el uso de recursos didácticos en comparación con el número total de estudiantes que han completado el curso.	Investigación	\$47 200 000 00	\$47 200 000 00
Investigación	Investigación e Innovación en la Educación	Organismo Descentralizado	Subsecretaría de Educación Media Superior	ACTIVIDAD	ENTREGA DE LICENCIAS DEL SISTEMA DE AUTOCERTIFICACIÓN EN LICENCIAS	PORCENTAJE DE LICENCIAS DEL SISTEMA DE AUTOCERTIFICACIÓN EN LICENCIAS	Enfoque	ACCIÓN	LICENCIA	996 00	996 00	100.0%	VERDE	El porcentaje de licencias del sistema de autocertificación en licencias se refiere al número de licencias que han sido emitidas en comparación con el número total de licencias que se planea emitir.	Investigación	\$0.00	\$0.00
Investigación	Investigación e Innovación en la Educación	Organismo Descentralizado	Subsecretaría de Educación Media Superior	ACTIVIDAD	ENTREGA DE PAQUETES DE LIBROS DE TEXTO A ESTUDIANTES DE EDUCACIÓN MEDIA SUPERIOR	PORCENTAJE DE PAQUETES DE LIBROS DE TEXTO ENTREGADOS	Enfoque	ACCIÓN	PAQUETE	427 00	427 00	100.0%	VERDE	El porcentaje de paquetes de libros de texto entregados se refiere al número de paquetes de libros de texto que han sido entregados en comparación con el número total de paquetes de libros de texto que se planea entregar.	Investigación	\$0.00	\$0.00
Investigación	Investigación e Innovación en la Educación	Organismo Descentralizado	Subsecretaría de Educación Media Superior	COMPONENTE	CENTROS EDUCATIVOS DEL BIENESTAR DEL ESTADO DE MÉXICO CON ACCESO A INTERNET BENEFICIADOS	PORCENTAJE DE CENTROS EDUCATIVOS CON ACCESO A INTERNET BENEFICIADOS	Enfoque	ACCIÓN	CENTRO EDUCATIVO	138 00	9 00	6.5%	ROJO	El porcentaje de centros educativos con acceso a internet beneficiados se refiere al número de centros educativos que han completado un curso de educación superior con el uso de internet en comparación con el número total de centros educativos que han completado el curso.	Investigación	\$0.00	\$0.00
Investigación	Investigación e Innovación en la Educación	Organismo Descentralizado	Subsecretaría de Educación Media Superior	ACTIVIDAD	CONSTRUCCIÓN DE SERVIDOR DE INTERNET PARA TELEBACHILLEROS CONECTADOS	PORCENTAJE DE SERVIDORES EDUCATIVOS CON SERVIDOR DE INTERNET CONECTADO	Enfoque	ACCIÓN	CENTRO EDUCATIVO	138 00	9 00	6.5%	ROJO	El porcentaje de servidores educativos con servidor de internet conectado se refiere al número de servidores educativos que han completado un curso de educación superior con el uso de internet en comparación con el número total de servidores educativos que han completado el curso.	Investigación	\$0.00	\$0.00
Investigación	Investigación e Innovación en la Educación	Secretaría de Educación Pública	Secretaría de Educación Pública	FIN	CONTINUAR ADELANTE EL BUNDO PROMEDIO DE ESCOLARIZADO DE LA POBLACIÓN EN LA UNIÓN	BUNDO PROMEDIO DE ESCOLARIZADO DE LA POBLACIÓN EN LA UNIÓN	Categoría	ACCIÓN	BUNDO ESCOLAR	9 79	9 79	100.0%	VERDE	El grado promedio de escolaridad en el Estado de México es el resultado de la suma de los años de escolaridad que se han completado por la población en edad escolar. Este indicador se calcula a partir de los datos de la Encuesta Nacional de Educación por Niveles, que se realiza cada cinco años. El grado promedio de escolaridad en el Estado de México es de 9.79 años, lo que significa que la población en edad escolar ha completado un promedio de 9.79 años de escolaridad.	Investigación	\$0.00	\$0.00
Investigación	Investigación e Innovación en la Educación	Secretaría de Educación Pública	Secretaría de Educación Pública	PROPÓSITO	LA E Y LOS ESTUDIANTES DEL SISTEMA EDUCATIVO EN LA UNIÓN CONCLUYEN SU TRANSICIÓN ESCOLAR EN EL ESTADO DE MÉXICO	PORCENTAJE DE EFICACIA EN EL SISTEMA EDUCATIVO ESCOLARIZADO	Enfoque	ACCIÓN	ALUMNO	8000 00	1700 00	21.2%	VERDE	El porcentaje de eficacia en el sistema educativo escolarizado se refiere al número de estudiantes que han completado un curso de educación superior con el uso de tecnologías de la información y comunicación (TIC) en comparación con el número total de estudiantes que han completado el curso.	Investigación	\$0.00	\$0.00
Investigación	Investigación e Innovación en la Educación	Organismo Descentralizado	Subsecretaría de Educación Media Superior	COMPONENTE	PAQUETE DE INFORMES ESCOLARES A ESTUDIANTES DEL TELEBACHILLEROS CONECTADOS, ENTREGADOS	PORCENTAJE DE ESTUDIANTES BENEFICIADOS CON INFORMES ESCOLARES	Enfoque	ACCIÓN	ESTUDIANTE	270 00	270 00	100.0%	VERDE	El porcentaje de estudiantes beneficiados con informes escolares se refiere al número de estudiantes que han completado un curso de educación superior con el uso de informes escolares en comparación con el número total de estudiantes que han completado el curso.	Investigación	\$0.00 700 00	\$0.00 700 00
Investigación	Investigación e Innovación en la Educación	Organismo Descentralizado	Subsecretaría de Educación Media Superior	ACTIVIDAD	ADQUISICIÓN DE INFORMES ESCOLARES	PORCENTAJE DE PAQUETES DE INFORMES ESCOLARES ADQUIRIDOS	Enfoque	ACCIÓN	PAQUETE	270 00	270 00	100.0%	VERDE	El porcentaje de paquetes de informes escolares adquiridos se refiere al número de paquetes de informes escolares que han sido adquiridos en comparación con el número total de paquetes de informes escolares que se planea adquirir.	Investigación	\$0.00	\$0.00
Investigación	Investigación e Innovación en la Educación	Organismo Descentralizado	Subsecretaría de Educación Media Superior	COMPONENTE	PAQUETES DE LIBROS DIGITALES PARA ESTUDIANTES DE LOS TELEBACHILLEROS CON EQUIPAMIENTO TECNOLÓGICO DE LA INFORMACIÓN Y COMUNICACIÓN	PORCENTAJE DE ESTUDIANTES DE LOS TELEBACHILLEROS CON EQUIPAMIENTO TECNOLÓGICO DE LA INFORMACIÓN Y COMUNICACIÓN	Enfoque	ACCIÓN	ESTUDIANTE	40 7 00	40 7 00	100.0%	VERDE	El porcentaje de estudiantes de los telebachilleros con equipamiento tecnológico de la información y comunicación se refiere al número de estudiantes que han completado un curso de educación superior con el uso de tecnologías de la información y comunicación (TIC) en comparación con el número total de estudiantes que han completado el curso.	Investigación	\$0.00 000 00	\$0.00 000 00

Programa Sectorial	Programa Presupuestario	Unidad Responsable	Unidad Presupuestal	Nivel	Resumen Narrativo	Nombre del Indicador	Tipo de Indicador	Sentido del Indicador	Unidad de Medida de la Meta	Meta Programada	Meta Alcanzada	Porcentaje Alcanzado de la Meta	Semáforo	Observaciones	Tipo de Gasto	Monto Autorizado / Modificado	Monto Devengado
Transferencia	Fomento a la Educación en la Zona de Urbanización y Urbanos	Organismo Descentralizado	Servicios de Educación Superior	ACTIVO	ADQUISICIÓN DE BIENES ESCOLARES	PORCENTAJE DE PAQUETES DE BIENES ESCOLARES ADQUIRIDOS	Quantitativo	ASCENDENTE	PAQUETE	10471.00	10000.00	95.50%	VERDE		Transferencia	85.00	85.00

Bajo protesta de decir verdad declaramos que los Estados Financieros y sus notas, son razonablemente correctos y son responsabilidad del emisor



  
 Max Elias Cornejo Sanchez  
 Director General

  
 Elaboró  
 LA JESSIE FERNANDEZ NARANJO  
 Director Administrativo

Cuenta Pública 2022  
 Relación de Bienes Muebles que Componen el Patrimonio  
 (Pesos)

Ente Público: Bachillerato del Estado de Hidalgo

**TOTAL VALOR EN LIBROS: \$ 2,361,807.52**

Código	Descripción del Bien Mueble	Valor en libros
51100100039	ANAQUEL	689.04
51100100302	ARCHIVERO	1,188.42
51100100303	ARCHIVERO	1,106.92
51100100304	ARCHIVERO	1,106.92
51100100305	ARCHIVERO	1,106.92
51100100306	ARCHIVERO	1,106.92
51100100307	ARCHIVERO	1,106.92
51100100308	ARCHIVERO	1,106.92
51100100309	ARCHIVERO	1,106.92
51100100310	ARCHIVERO	1,106.92
51100100311	ARCHIVERO	1,106.92
51100100312	ARCHIVERO	1,106.92
51100100313	ARCHIVERO	1,106.92
51100100314	ARCHIVERO	1,106.92
51100100315	ARCHIVERO	1,106.92
51100100316	ARCHIVERO	1,106.92
51100100317	ARCHIVERO	1,106.92
51100100318	ARCHIVERO	1,106.92
51100100319	ARCHIVERO	1,106.92
51100100320	ARCHIVERO	1,106.92
51100100321	ARCHIVERO	1,076.92
51100102102	BUTACA	187.92
51100102103	BUTACA	187.92
51100102104	BUTACA	187.92
51100102105	BUTACA	187.92
51100102106	BUTACA	187.92
51100102107	BUTACA	187.92
51100102108	BUTACA	187.92
51100102109	BUTACA	187.92
51100102110	BUTACA	187.92
51100102111	BUTACA	187.92
51100102112	BUTACA	187.92
51100102113	BUTACA	187.92
51100102114	BUTACA	187.92
51100102115	BUTACA	187.92
51100102116	BUTACA	187.92
51100102117	BUTACA	187.92
51100102118	BUTACA	187.92
51100102119	BUTACA	187.92
51100102120	BUTACA	187.92
51100102121	BUTACA	187.92
51100102122	BUTACA	187.92
51100102123	BUTACA	187.92
51100102124	BUTACA	187.92
51100102125	BUTACA	187.92
51100102126	BUTACA	187.92
51100102127	BUTACA	187.92

Código	Descripción del Bien Mueble	Valor en libros
51100102128	BUTACA	187.92
51100102129	BUTACA	187.92
51100102130	BUTACA	187.92
51100102131	BUTACA	187.92
51100102132	BUTACA	187.92
51100102133	BUTACA	187.92
51100102134	BUTACA	187.92
51100102135	BUTACA	187.92
51100102136	BUTACA	187.92
51100102137	BUTACA	187.92
51100102138	BUTACA	187.92
51100102139	BUTACA	187.92
51100102140	BUTACA	187.92
51100102141	BUTACA	187.92
51100102142	BUTACA	187.92
51100102143	BUTACA	187.92
51100102144	BUTACA	187.92
51100102145	BUTACA	187.92
51100102146	BUTACA	187.92
51100102147	BUTACA	187.92
51100102148	BUTACA	187.92
51100102149	BUTACA	187.92
51100102150	BUTACA	187.92
51100102151	BUTACA	187.92
51100102152	BUTACA	187.92
51100102153	BUTACA	187.92
51100102154	BUTACA	187.92
51100102155	BUTACA	187.92
51100102156	BUTACA	187.92
51100102157	BUTACA	187.92
51100102158	BUTACA	187.92
51100102159	BUTACA	187.92
51100102160	BUTACA	187.92
51100102161	BUTACA	187.92
51100102167	BUTACA	187.92
51100102168	BUTACA	187.92
51100102169	BUTACA	187.92
51100102170	BUTACA	187.92
51100102171	BUTACA	187.92
51100102172	BUTACA	187.92
51100102173	BUTACA	187.92
51100102174	BUTACA	187.92
51100102175	BUTACA	187.92
51100102176	BUTACA	187.92
51100102177	BUTACA	187.92
51100102209	COPIADORA	3,600.00
51100102212	DESPACHADOR DE AGUA	1,199.90
51100102213	DESPACHADOR DE AGUA	1,199.90
51100102214	DESPACHADOR DE AGUA	476.76
51100102306	ESCRITORIO	1,224.96
51100102307	ESCRITORIO	1,224.96
51100102308	ESCRITORIO	1,215.25
51100102309	ESCRITORIO	1,224.96
51100102310	ESCRITORIO	1,224.96
51100102311	ESCRITORIO	1,224.96

Codigo	Descripción del Bien Mueble	Valor en libros
51100102312	ESCRITORIO	1,224.96
51100102313	ESCRITORIO	1,224.96
51100102314	ESCRITORIO	1,224.96
51100102315	ESCRITORIO	1,224.96
51100102316	ESCRITORIO	1,224.96
51100102317	ESCRITORIO	1,224.96
51100102318	ESCRITORIO	1,217.95
51100102319	ESCRITORIO	1,224.96
51100102320	ESCRITORIO	1,224.96
51100102321	ESCRITORIO	1,224.96
51100102322	ESCRITORIO	1,224.96
51100102367	GABINETE UNIVERSAL	1,148.40
51100102368	GABINETE UNIVERSAL	1,148.40
51100102369	GABINETE UNIVERSAL	1,148.40
51100102373	GUILLOTINA	271.00
51100102374	HORNO	5,903.19
51100102667	MESA	208.97
51100102728	MESA BINARIA	271.44
51100102729	MESA BINARIA	271.44
51100102730	MESA BINARIA	271.44
51100102731	MESA BINARIA	271.44
51100102732	MESA BINARIA	271.44
51100102733	MESA BINARIA	271.44
51100102734	MESA BINARIA	271.44
51100102735	MESA BINARIA	271.44
51100102736	MESA BINARIA	271.44
51100102737	MESA BINARIA	271.44
51100103251	MESA PLEGABLE	353.92
51100103252	MESA PLEGABLE	353.92
51100103253	MESA PLEGABLE	353.92
51100103254	MESA PLEGABLE	353.92
51100103255	MESA PLEGABLE	353.92
51100103256	MESA PLEGABLE	353.92
51100103257	MESA PLEGABLE	353.92
51100103258	MESA PLEGABLE	353.92
51100103259	MESA PLEGABLE	353.92
51100103348	PANTALLA LED	2,621.48
51100103535	PIZARRON PARA MARCADOR	563.76
51100103655	SILLA	94.83
51100103656	SILLA	94.83
51100103658	SILLA	94.83
51100103659	SILLA	94.83
51100103660	SILLA	94.83
51100103661	SILLA	94.83
51100103662	SILLA	94.83
51100103663	SILLA	94.83
51100103664	SILLA	94.83
51100103665	SILLA	94.83
51100103666	SILLA	94.83
51100103667	SILLA	94.83
51100103668	SILLA	94.83
51100103669	SILLA	94.83
51100103670	SILLA	94.83
51100103671	SILLA	94.83
51100103672	SILLA	94.83

Código	Descripción del Bien Mueble	Valor en libros
51100103673	SILLA	94.83
51100103674	SILLA	94.83
51100103675	SILLA	94.83
51100103676	SILLA	94.83
51100103677	SILLA	94.83
51100103678	SILLA	94.83
51100103679	SILLA	94.83
51100103680	SILLA	94.83
51100103681	SILLA	94.83
51100103682	SILLA	94.83
51100103683	SILLA	94.83
51100103684	SILLA	94.83
51100103685	SILLA	94.83
51100103686	SILLA	94.83
51100103687	SILLA	94.83
51100103688	SILLA	94.83
51100103689	SILLA	317.38
51100103690	SILLA	317.38
51100103691	SILLA	317.38
51100103692	SILLA	317.38
51100103693	SILLA	317.38
51100103694	SILLA	328.27
51100103695	SILLA	317.38
51100103696	SILLA	317.38
51100103697	SILLA	317.38
51100103698	SILLA	317.38
51100103699	SILLA	313.52
51100103700	SILLA	317.38
51100103701	SILLA	317.38
51100104277	SILLA APILABLE	171.40
51100104278	SILLA APILABLE	171.40
51100104279	SILLA APILABLE	171.40
51100104280	SILLA APILABLE	171.40
51100104281	SILLA APILABLE	171.40
51100104282	SILLA APILABLE	171.40
51100104283	SILLA APILABLE	171.40
51100104284	SILLA APILABLE	171.40
51100104285	SILLA APILABLE	171.40
51100104286	SILLA APILABLE	171.40
51100104287	SILLA APILABLE	171.40
51100104288	SILLA APILABLE	171.40
51100104289	SILLA APILABLE	171.40
51100104290	SILLA APILABLE	171.40
51100104291	SILLA APILABLE	171.40
51100104292	SILLA APILABLE	171.40
51100104293	SILLA APILABLE	171.40
51100104295	SILLA APILABLE	171.40
51100104336	SILLA APILABLE	171.40
51100105000	VENTILADOR	1,279.99
51100105001	VENTILADOR	579.16
51100105002	VENTILADOR	579.16
51100105003	VENTILADOR	579.16
51100105004	VENTILADOR	579.16
51100105005	VENTILADOR	579.16
51100105006	VENTILADOR	579.16



Código	Descripción del Bien Mueble	Valor en libros
51100105170	Silla Secretarial	0.88
51100105171	Silla apilable tipo trineo	0.88
51100105172	Silla apilable tipo trineo	0.88
51100105173	Silla apilable tipo trineo	0.88
51100105174	Silla apilable tipo trineo	0.88
51100105175	Silla apilable tipo trineo	0.88
51100105176	Silla apilable tipo trineo	0.88
51100105177	Silla apilable tipo trineo	0.88
51100105178	Silla apilable tipo trineo	0.88
51100105179	Silla apilable tipo trineo	0.88
51100105180	Silla apilable tipo trineo	0.88
51100105181	Silla apilable tipo trineo	0.88
51100105182	Silla apilable tipo trineo	0.88
51100105183	Silla apilable tipo trineo	0.88
51100105184	Silla apilable tipo trineo	0.88
51100105185	Silla apilable tipo trineo	0.88
51100105186	Silla apilable tipo trineo	0.88
51100105187	Silla apilable tipo trineo	0.88
51100105188	Silla apilable tipo trineo	0.88
51100105189	Silla apilable tipo trineo	0.88
51100105190	Silla apilable tipo trineo	0.88
51100105191	Silla apilable tipo trineo	0.88
51100105192	Silla apilable tipo trineo	0.88
51100105193	Silla apilable tipo trineo	0.88
51100105194	Silla apilable tipo trineo	0.88
51100105195	Mesa Para Maestro	0.88
51100105196	Mesa Para Maestro	0.88
51100105197	Mesa Para Maestro	0.88
51100105198	Archivero negro Chico	0.88
51100105199	Archivero negro Chico	0.88
51100105200	Archivero negro Chico	0.88
51100105201	Archivero negro Chico	0.88
51100105202	Archivero negro Chico	0.88
51100105203	Archivero negro Grande	0.88
51100105204	Archivero negro Grande	0.88
51100105205	Archivero negro Grande	0.88
51100105206	Archivero negro Grande	0.88
51100105207	Mesa para computadora	0.88
51100105208	Mesa para computadora	0.88
51100105209	Mesa para computadora	0.88
51100105210	Mesa para computadora	0.88
51100105211	Mesa para computadora	0.88
51100105212	Guillotina	0.88
51100105213	Silla apilable tipo trineo	0.88
51100105214	Silla Secretarial	0.88
51100105215	Silla Secretarial	0.88
51100105216	Silla Secretarial	0.88
51100105217	Silla Secretarial	0.88
51100105218	Silla Secretarial	0.88
51100105219	Silla Secretarial	0.88
51100105220	Silla Secretarial	0.88
51100105221	Silla Secretarial	0.88
51100105222	Silla Secretarial	0.88
51100105223	Silla Secretarial	0.88
51100105224	Silla Secretarial	0.88

Código	Descripción del Bien Mueble	Valor en libros
51100105225	Silla Secretarial	0.88
51100105226	Silla Secretarial	0.88
51100105227	Silla Secretarial	0.88
51100105228	Silla Secretarial	0.88
51100105229	Silla Secretarial	0.88
51100105230	Silla Secretarial	0.88
51100105231	Silla Secretarial	0.88
51100105232	Silla Secretarial	0.88
51100105233	Silla Secretarial	0.88
51100105234	Silla Secretarial	0.88
51100105235	Silla Secretarial	0.88
51100105236	Silla Secretarial	0.88
51200100215	DESPACHADOR DE AGUA	1,199.90
51300100001	BANDERA	487.60
51500101710	CPU Lanix	0.81
51500101711	CPU Lanix	0.81
51500101712	CPU Lanix	0.81
51500101713	CPU Lanix	0.81
51500101714	CPU Lanix	0.81
51500101715	CPU Lanix	0.81
51500101716	CPU Lanix	0.81
51500101717	CPU Lanix	0.81
51500101718	CPU Lanix	0.81
51500101719	CPU Lanix	0.81
51500101720	CPU Lanix	0.81
51500101721	CPU Lanix	0.81
51500101722	CPU Lanix	0.81
51500101723	CPU Lanix	0.81
51500101724	CPU Lanix	0.81
51500101725	CPU Lanix	0.81
51500101726	CPU Lanix	0.81
51500101727	CPU Lanix	0.81
51500101728	CPU Lanix	0.81
51500101729	CPU Lanix	0.81
51500101730	Monitor Lanix	0.81
51500101731	CPU Lanix	0.81
51500101732	CPU Lanix	0.81
51500101733	CPU Lanix	0.81
51500101734	CPU Lanix	0.81
51500101735	CPU Lanix	0.81
51500101736	CPU Lanix	0.81
51500101737	CPU Lanix	0.81
51500101738	Monitor Lanix	0.81
51500101739	Monitor Lanix	0.81
51500101740	Monitor Lanix	0.81
51500101741	Monitor Lanix	0.81
51500101742	Monitor Lanix	0.81
51500101743	Monitor Lanix	0.81
51500101744	Monitor Lanix	0.81
51500101745	Monitor Lanix	0.81
51500101746	Monitor Lanix	0.81
51500101747	Monitor Lanix	0.81
51500101748	Monitor Lanix	0.81
51500101749	Monitor Lanix	0.81
51500101750	Monitor Lanix	0.81

Código	Descripción del Bien Mueble	Valor en libros
51500101751	Monitor Lanix	0.81
51500101752	Monitor Lanix	0.81
51500101753	Monitor Lanix	0.81
51500101754	Monitor Lanix	0.81
51500101755	Monitor Lanix	0.81
51500101756	Monitor Lanix	0.81
51500101757	Monitor Lanix	0.81
51500101758	Monitor Lanix	0.81
51500101759	Monitor Lanix	0.81
51500101760	Monitor Lanix	0.81
51500101761	Impresora samsung	0.81
51500101762	Impresora samsung	0.81
51500101763	Impresora samsung	0.81
51500101764	Impresora HP	0.81
51500101765	Escaner HP	0.81
51500101766	Monitor Lanix	0.81
51500101767	Impresora HP	0.81
51500101768	Impresora HP	0.81
51500101769	Monitor Lanix	0.81
51500101770	Monitor Lanix	0.81
51500101771	Impresora Multifuncional	0.81
51500101780	IPAD 10.2" 8A. GENERACION	6,468.22
51500101781	IPAD 10.2" 8A. GENERACION	6,468.22
51500101782	IPAD 10.2" 8A. GENERACION	6,468.22
51500101783	IPAD 10.2" 8A. GENERACION	6,468.22
51500101784	IPAD 10.2" 8A. GENERACION	6,468.22
51500101785	IPAD 10.2" 8A. GENERACION	6,468.22
51500101786	IPAD 10.2" 8A. GENERACION	6,468.22
51500101787	IPAD 10.2" 8A. GENERACION	6,468.22
51500101788	IPAD 10.2" 8A. GENERACION	6,468.22
51500101789	IPAD 10.2" 8A. GENERACION	6,468.22
51500101790	IPAD 10.2" 8A. GENERACION	6,468.22
51500101791	IMPRESORA 3D	6,041.67
51500101792	IMAC 21.5 (2019)	27,980.07
51500101793	IPAD MOBILE CART PARA 40 EQUIPOS	22,505.93
51500101794	IPAD MOBILE CART PARA 40 EQUIPOS	22,505.93
51500101795	IPAD MOBILE CART PARA 40 EQUIPOS	22,614.20
51500101796	IPAD MOBILE CART PARA 40 EQUIPOS	22,614.20
51500101797	IPAD TABLET 9a GENERACION CON FUNDA	8,113.86
51500101798	IPAD TABLET 9a GENERACION CON FUNDA	8,113.86
51500101799	IPAD TABLET 9a GENERACION CON FUNDA	8,113.86
51500101800	IPAD TABLET 9a GENERACION CON FUNDA	8,113.86
51500101801	IPAD TABLET 9a GENERACION CON FUNDA	8,113.86
51500101802	IPAD TABLET 9a GENERACION CON FUNDA	8,113.86
51500101803	IPAD TABLET 9a GENERACION CON FUNDA	8,113.86
51500101804	IPAD TABLET 9a GENERACION CON FUNDA	8,113.86
51500101805	IPAD TABLET 9a GENERACION CON FUNDA	8,113.86
51500101806	IPAD TABLET 9a GENERACION CON FUNDA	8,113.86
51500101807	IPAD TABLET 9a GENERACION CON FUNDA	8,113.86
51500101808	IPAD TABLET 9a GENERACION CON FUNDA	8,113.86
51500101809	IPAD TABLET 9a GENERACION CON FUNDA	8,113.86
51500101810	IPAD TABLET 9a GENERACION CON FUNDA	8,113.86
51500101811	IPAD TABLET 9a GENERACION CON FUNDA	8,113.86
51500101812	IPAD TABLET 9a GENERACION CON FUNDA	8,113.86
51500101813	IPAD TABLET 9a GENERACION CON FUNDA	8,113.86





Codigo	Descripción del Bien Mueble	Valor en libros
51500101904	IPAD TABLET 9a GENERACION CON FUNDA	8,113.86
51500101905	IPAD TABLET 9a GENERACION CON FUNDA	8,113.86
51500101906	IPAD TABLET 9a GENERACION CON FUNDA	8,113.86
51500101907	IPAD TABLET 9a GENERACION CON FUNDA	8,113.86
51500101908	IPAD TABLET 9a GENERACION CON FUNDA	8,113.86
51500101909	IPAD TABLET 9a GENERACION CON FUNDA	8,113.86
51500101910	IPAD TABLET 9a GENERACION CON FUNDA	8,113.86
51500101911	IPAD TABLET 9a GENERACION CON FUNDA	8,113.86
51500101912	IPAD TABLET 9a GENERACION CON FUNDA	8,113.86
51500101913	IPAD TABLET 9a GENERACION CON FUNDA	8,113.86
51500101914	IPAD TABLET 9a GENERACION CON FUNDA	8,113.86
51500101915	IPAD TABLET 9a GENERACION CON FUNDA	8,113.86
51500101916	IPAD TABLET 9a GENERACION CON FUNDA	8,113.86
51500101917	IPAD TABLET 9a GENERACION CON FUNDA	8,113.86
51500101918	IPAD TABLET 9a GENERACION CON FUNDA	8,113.86
51500101919	IPAD TABLET 9a GENERACION CON FUNDA	8,113.86
51500101920	IPAD TABLET 9a GENERACION CON FUNDA	8,113.86
51500101921	IPAD TABLET 9a GENERACION CON FUNDA	8,113.86
51500101922	IPAD TABLET 9a GENERACION CON FUNDA	8,113.86
51500101923	IPAD TABLET 9a GENERACION CON FUNDA	8,113.86
51500101924	IPAD TABLET 9a GENERACION CON FUNDA	8,113.86
51500101925	IPAD TABLET 9a GENERACION CON FUNDA	8,113.86
51500101926	IPAD TABLET 9a GENERACION CON FUNDA	8,113.86
51600100061	No break	0.94
51600100062	No break	0.94
51600100063	No break	0.94
51600100064	No break	0.94
51600100065	No break	0.94
51600100066	No break	0.94
51600100067	No break	0.94
51900100001	DVD	369.34
51900100002	ESTUFON	4,800.24
51900100004	PRESENTADOR INALAMBRICO	119.71
51900100005	TERMINAL DE RECONOCIMIENTO FACIAL	6,476.78
51900100006	Destructora de Documentos	0.88
51900101112	Modelo de Celula	0.88
51900101113	Modelo de Celula	0.88
51900101114	Modelo de Celula	0.88
51900101115	Modelo de Celula	0.88
51900101116	Modelo de Celula	0.88
51900101117	Modelo de Celula	0.88
51900101118	Mesa de Acero inoxidable tamaño grande	0.88
51900101119	Mesa de Acero inoxidable tamaño grande	0.88
51900101120	Mesa de Acero inoxidable tamaño chico	0.88
51900101121	Mesa de Acero inoxidable tamaño chico	0.88
51900101122	Mesa Cuadrada alta	0.88
51900101123	Mesa Cuadrada alta	0.88
51900101124	Mesa Cuadrada alta	0.88
51900101125	Mesa Cuadrada alta	0.88
51900101126	Mesa Cuadrada alta	0.88
51900101127	Mesa Cuadrada alta	0.88
51900101128	Mesa Cuadrada alta	0.88
51900101129	Mesa Cuadrada alta	0.88
51900101130	Banco de Acero inoxidable	0.88
51900101131	Banco de Acero inoxidable	0.88

Código	Descripción del Bien Mueble	Valor en libros
51900101132	Banco de Acero inoxidable	0.88
51900101133	Banco de Acero inoxidable	0.88
51900101134	Banco de Acero inoxidable	0.88
51900101135	Banco de Acero inoxidable	0.88
51900101136	Banco de Acero inoxidable	0.88
51900101137	Banco de Acero inoxidable	0.88
51900101138	Banco de Acero inoxidable	0.88
51900101139	Banco de Acero inoxidable	0.88
51900101140	Banco de Acero inoxidable	0.88
51900101141	Banco de Acero inoxidable	0.88
51900101142	Pizarron Blanco	0.88
51900101143	Mesa de acero inoxidable tamaño grande	0.88
51900101144	Mesa de acero inoxidable tamaño grande	0.88
52100100100	TELEVISION SAMSUNG 4K	13,035.81
52100100101	TELEVISION SAMSUNG 4K	13,035.81
52100100102	TELEVISION SAMSUNG 4K	13,035.81
52100100103	MAKER ESTATION	31,074.97
52100100103	HISENSE ROKU TV, INCLUYE SOPORTE	19,127.73
52100100104	HISENSE ROKU TV, INCLUYE SOPORTE	19,127.73
52900100130	BUTACA	208.45
52900100131	BUTACA	208.45
52900100132	BUTACA	203.57
52900100133	BUTACA	208.45
52900100134	BUTACA	208.45
52900100135	BUTACA	208.45
52900100136	BUTACA	208.45
52900100137	BUTACA	208.45
52900100138	BUTACA	208.45
52900100139	BUTACA	208.45
52900100140	BUTACA	208.45
52900100141	BUTACA	208.45
52900100142	BUTACA	208.45
52900100143	BUTACA	208.45
52900100144	BUTACA	208.45
52900100145	BUTACA	208.45
52900100146	BUTACA	208.45
52900100147	BUTACA	208.45
52900100148	BUTACA	208.45
52900100149	BUTACA	208.45
52900100150	BUTACA	208.45
52900100151	BUTACA	208.45
52900100152	BUTACA	208.45
52900100153	BUTACA	208.45
52900100154	BUTACA	208.45
52900100155	BUTACA	208.45
52900100156	BUTACA	208.45
52900100157	BUTACA	208.45
52900100158	BUTACA	208.45
52900100159	BUTACA	208.45
52900100160	BUTACA	208.45
52900100161	BUTACA	208.45
52900100162	BUTACA	208.45
52900100163	BUTACA	208.45
52900100164	BUTACA	208.45
52900100165	BUTACA	208.45

Codigo	Descripción del Bien Mueble	Valor en libras
52900100166	BUTACA	208.45
52900100167	BUTACA	208.45
52900100168	BUTACA	208.45
52900100169	BUTACA	208.45
52900100170	BUTACA	208.45
52900100171	BUTACA	208.45
52900100172	BUTACA	208.45
52900100173	BUTACA	208.45
52900100174	BUTACA	208.45
52900100175	BUTACA	208.45
52900100176	BUTACA	208.45
52900100177	BUTACA	208.45
52900100178	BUTACA	208.45
52900100179	BUTACA	208.45
52900100180	BUTACA	208.45
52900100181	BUTACA	208.45
52900100182	BUTACA	208.45
52900100183	BUTACA	208.45
52900100184	BUTACA	208.45
52900100185	BUTACA	208.45
52900100186	BUTACA	208.45
52900100187	BUTACA	208.45
52900100188	BUTACA	208.45
52900100189	BUTACA	208.45
52900100190	BUTACA	208.45
52900100191	BUTACA	208.45
52900100192	BUTACA	208.45
52900100193	BUTACA	208.45
52900100194	BUTACA	208.45
52900100195	BUTACA	208.45
52900100196	BUTACA	208.45
52900100197	BUTACA	208.45
52900100198	BUTACA	208.45
52900100199	BUTACA	208.45
52900100200	BUTACA	208.45
52900100201	BUTACA	208.45
52900100202	BUTACA	208.45
52900100203	BUTACA	208.45
52900100204	BUTACA	208.45
52900100205	BUTACA	208.45
52900100206	BUTACA	208.45
52900100207	BUTACA	208.45
52900100208	BUTACA	208.45
52900100209	BUTACA	208.45
52900100210	BUTACA	208.45
52900100211	BUTACA	208.45
52900100212	BUTACA	208.45
52900100213	BUTACA	208.45
52900100214	BUTACA	208.45
52900100215	BUTACA	208.45
52900100216	BUTACA	208.45
52900100217	BUTACA	208.45
52900100218	BUTACA	208.45
52900100219	BUTACA	208.45
52900100220	BUTACA	208.45



Código	Descripción del Bien Mueble	Valor en libros
52900100221	BUTACA	208.45
52900100222	BUTACA	208.45
52900100223	BUTACA	208.45
52900100224	BUTACA	208.45
52900100225	BUTACA	208.45
52900100226	BUTACA	208.45
52900100227	BUTACA	208.45
52900100228	BUTACA	208.45
52900100229	BUTACA	208.45
52900100230	BUTACA	208.45
52900100231	BUTACA	208.45
52900100232	BUTACA	208.45
52900100233	BUTACA	208.45
52900100234	BUTACA	208.45
52900100235	BUTACA	208.45
52900100236	BUTACA	208.45
52900100237	BUTACA	208.45
52900100238	BUTACA	208.45
52900100239	BUTACA	208.45
52900100240	BUTACA	208.45
52900100241	BUTACA	208.45
52900100242	BUTACA	208.45
52900100243	BUTACA	208.45
52900100244	BUTACA	208.45
52900100245	BUTACA	208.45
52900100246	BUTACA	208.45
52900100247	BUTACA	208.45
52900100248	BUTACA	208.45
52900100249	BUTACA	208.45
52900100250	BUTACA	208.45
52900100251	BUTACA	208.45
52900100252	BUTACA	208.45
52900100253	BUTACA	208.45
52900100254	BUTACA	208.45
52900100255	BUTACA	208.45
52900100256	BUTACA	208.45
52900100257	BUTACA	208.45
52900100258	BUTACA	208.45
52900100259	BUTACA	208.45
52900100260	BUTACA	208.45
52900100261	BUTACA	208.45
52900100262	BUTACA	208.45
52900100263	BUTACA	208.45
52900100264	BUTACA	208.45
52900100265	BUTACA	208.45
52900100266	BUTACA	208.45
52900100267	BUTACA	208.45
52900100268	BUTACA	208.45
52900100269	BUTACA	208.45
52900100270	BUTACA	208.45
52900100271	BUTACA	208.45
52900100272	BUTACA	208.45
52900100273	BUTACA	208.45
52900100274	BUTACA	208.45
52900100275	BUTACA	208.45

Codigo	Descripción del Bien Mueble	Valor en libros
52900100276	BUTACA	208.45
52900100277	BUTACA	208.45
52900100278	BUTACA	208.45
52900100279	BUTACA	208.45
52900100280	BUTACA	208.45
52900100281	BUTACA	208.45
52900100282	BUTACA	208.45
52900100283	BUTACA	208.45
52900100284	BUTACA	208.45
52900100285	BUTACA	208.45
52900100286	BUTACA	187.92
52900100287	BUTACA	187.92
52900100288	BUTACA	187.92
52900100289	BUTACA	187.92
52900100290	BUTACA	187.92
52900100291	BUTACA	187.92
52900100292	BUTACA	187.92
52900100293	BUTACA	187.92
52900100294	BUTACA	187.92
52900100295	BUTACA	187.92
52900100296	BUTACA	187.92
52900100297	BUTACA	187.92
52900100298	BUTACA	187.92
52900100299	BUTACA	187.92
52900100300	BUTACA	187.92
52900100301	BUTACA	187.92
52900100302	BUTACA	187.92
52900100303	BUTACA	187.92
52900100304	BUTACA	187.92
52900100305	BUTACA	187.92
52900100306	BUTACA	187.92
52900100307	BUTACA	187.92
52900100308	BUTACA	187.92
52900100309	BUTACA	187.92
52900100310	BUTACA	187.92
52900100311	BUTACA	187.92
52900100312	BUTACA	187.92
52900100313	BUTACA	187.92
52900100314	BUTACA	187.92
52900100315	BUTACA	187.92
52900100316	BUTACA	187.92
52900100317	BUTACA	187.92
52900100318	BUTACA	187.92
52900100319	BUTACA	187.92
52900100320	BUTACA	187.92
52900100321	BUTACA	187.92
52900100322	BUTACA	187.92
52900100323	BUTACA	187.92
52900100324	BUTACA	187.92
52900100325	BUTACA	187.92
52900100326	BUTACA	187.92
52900100327	BUTACA	187.92
52900100328	BUTACA	187.92
52900100329	BUTACA	187.92
52900100330	BUTACA	187.92

Código	Descripción del Bien Mueble	Valor en libros
52900100331	BUTACA	187.92
52900100332	BUTACA	187.92
52900100333	BUTACA	187.92
52900100334	BUTACA	187.92
52900100335	BUTACA	187.92
52900100336	BUTACA	187.92
52900100337	BUTACA	187.92
52900100353	BUTACA	187.92
52900100354	BUTACA	187.92
52900100355	BUTACA	187.92
52900100356	BUTACA	187.92
52900100357	BUTACA	187.92
52900100358	BUTACA	187.92
52900100359	BUTACA	187.92
52900100360	BUTACA	187.92
52900100361	BUTACA	187.92
52900100362	BUTACA	187.92
52900100363	BUTACA	187.92
52900100364	BUTACA	187.92
52900100365	BUTACA	187.92
52900100366	BUTACA	187.92
52900100367	BUTACA	187.92
52900100368	BUTACA	187.92
52900100369	BUTACA	187.92
52900100370	BUTACA	187.92
52900100371	BUTACA	187.92
52900100372	BUTACA	187.92
52900100373	BUTACA	187.92
52900100374	BUTACA	187.92
52900100375	BUTACA	187.92
52900100376	BUTACA	187.92
52900100377	BUTACA	187.92
52900100378	BUTACA	187.92
52900100379	BUTACA	187.92
52900100380	BUTACA	187.92
52900100381	BUTACA	187.92
52900100382	BUTACA	187.92
52900100383	BUTACA	187.92
52900100384	BUTACA	187.92
52900100385	BUTACA	187.92
52900100386	BUTACA	187.92
52900100387	BUTACA	187.92
52900100388	BUTACA	187.92
52900100389	BUTACA	187.92
52900100390	BUTACA	187.92
52900100391	BUTACA	187.92
52900100392	BUTACA	187.92
52900100393	BUTACA	187.92
52900100394	BUTACA	187.92
52900100395	BUTACA	187.92
52900100396	BUTACA	187.92
52900100397	BUTACA	187.92
52900100398	BUTACA	187.92
52900100399	BUTACA	187.92
52900100400	BUTACA	187.92

Código	Descripción del Bien Mueble	Valor en libros
52900100401	BUTACA	187.92
52900100402	BUTACA	187.92
52900100403	BUTACA	187.92
52900100404	BUTACA	187.92
52900100405	BUTACA	187.92
52900100406	BUTACA	187.92
52900100407	BUTACA	187.92
52900100408	BUTACA	187.92
52900100409	BUTACA	187.92
52900100410	BUTACA	187.92
52900100411	BUTACA	187.92
52900100412	BUTACA	187.92
52900100413	BUTACA	187.92
52900100414	BUTACA	187.92
52900100415	BUTACA	187.92
52900100416	BUTACA	187.92
52900100417	BUTACA	187.92
52900100418	BUTACA	187.92
52900100419	BUTACA	187.92
52900100420	BUTACA	187.92
52900100421	BUTACA	187.92
52900100422	BUTACA	187.92
52900100423	BUTACA	187.92
52900100424	BUTACA	187.92
52900100425	BUTACA	187.92
52900100426	BUTACA	187.92
52900100427	BUTACA	187.92
52900100428	BUTACA	187.92
52900100429	BUTACA	187.92
52900100430	BUTACA	187.92
52900100431	BUTACA	187.92
52900100432	BUTACA	187.92
52900100433	BUTACA	187.92
52900100434	BUTACA	187.92
52900100435	BUTACA	187.92
52900100436	BUTACA	187.92
52900100437	BUTACA	187.92
52900100438	BUTACA	187.92
52900100439	BUTACA	187.92
52900100440	BUTACA	187.92
52900100441	BUTACA	187.92
52900100442	BUTACA	187.92
52900100443	BUTACA	187.92
52900100444	BUTACA	187.92
52900100445	BUTACA	187.92
52900100446	BUTACA	187.92
52900100447	BUTACA	187.92
52900100448	BUTACA	187.92
52900100449	BUTACA	187.92
52900100450	BUTACA	187.92
52900100451	BUTACA	187.92
52900100452	BUTACA	187.92
52900100453	BUTACA	187.92
52900100454	BUTACA	187.92
52900100455	BUTACA	187.92

Codigo	Descripción del Bien Mueble	Valor en libros
52900100456	BUTACA	187.92
52900100457	BUTACA	187.92
52900100458	BUTACA	187.92
52900100459	BUTACA	187.92
52900100460	BUTACA	187.92
52900100461	BUTACA	187.92
52900100462	BUTACA	187.92
52900100463	BUTACA	187.92
52900100464	BUTACA	187.92
52900100465	BUTACA	187.92
52900100466	BUTACA	187.92
52900100467	BUTACA	187.92
52900100468	BUTACA	187.92
52900100469	BUTACA	187.92
52900100470	BUTACA	187.92
52900100471	BUTACA	187.92
52900100472	BUTACA	187.92
52900100473	BUTACA	187.92
52900100474	BUTACA	187.92
52900100475	BUTACA	187.92
52900100476	BUTACA	187.92
52900100477	BUTACA	187.92
52900100478	BUTACA	187.92
52900100479	BUTACA	187.92
52900100480	BUTACA	187.92
52900100481	BUTACA	187.92
52900100482	BUTACA	187.92
52900100483	BUTACA	187.92
52900100484	BUTACA	187.92
52900100485	BUTACA	187.92
52900100486	BUTACA	187.92
52900100487	BUTACA	187.92
52900100488	BUTACA	187.92
52900100489	BUTACA	187.92
52900100490	BUTACA	187.92
52900100491	BUTACA	187.92
52900100492	BUTACA	187.92
52900100493	BUTACA	187.92
52900100494	BUTACA	187.92
52900100495	BUTACA	187.92
52900100496	BUTACA	187.92
52900100497	BUTACA	187.92
52900100498	BUTACA	187.92
52900100499	BUTACA	187.92
52900100500	BUTACA	187.92
52900100501	BUTACA	187.92
52900100502	BUTACA	187.92
52900100503	BUTACA	187.92
52900100504	BUTACA	187.92
52900100505	BUTACA	187.92
52900100506	BUTACA	187.92
52900100507	BUTACA	187.92
52900100508	BUTACA	187.92
52900100509	BUTACA	187.92
52900100510	BUTACA	187.92

Código	Descripción del Bien Mueble	Valor en libros
52900100511	BUTACA	187.92
52900100512	BUTACA	187.92
52900100513	BUTACA	187.92
52900100514	BUTACA	187.92
52900100515	BUTACA	187.92
52900100516	BUTACA	187.92
52900100517	BUTACA	187.92
52900100518	BUTACA	187.92
52900100519	BUTACA	187.92
52900100520	BUTACA	187.92
52900100521	BUTACA	187.92
52900100522	BUTACA	187.92
52900100523	BUTACA	187.92
52900100524	BUTACA	187.92
52900100525	BUTACA	187.92
52900100526	BUTACA	187.92
52900100527	BUTACA	187.92
52900100528	BUTACA	187.92
52900100529	BUTACA	187.92
52900100530	BUTACA	187.92
52900100531	BUTACA	187.92
52900100532	BUTACA	187.92
52900100533	BUTACA	187.92
52900100534	BUTACA	187.92
52900100535	BUTACA	187.92
52900100536	BUTACA	187.92
52900100537	BUTACA	187.92
52900100538	BUTACA	187.92
52900100539	BUTACA	187.92
52900100540	BUTACA	187.92
52900100541	BUTACA	187.92
52900100542	BUTACA	187.92
52900100543	BUTACA	187.92
52900100544	BUTACA	187.92
52900100545	BUTACA	187.92
52900100546	BUTACA	187.92
52900100547	BUTACA	187.92
52900100577	BUTACA	187.92
52900100578	BUTACA	187.92
52900100579	BUTACA	187.92
52900100580	BUTACA	187.92
52900100581	BUTACA	187.92
52900100582	BUTACA	187.92
52900100583	BUTACA	187.92
52900100584	BUTACA	187.92
52900100585	BUTACA	187.92
52900100586	BUTACA	187.92
52900100587	BUTACA	187.92
52900100588	BUTACA	187.92
52900100589	BUTACA	187.92
52900100590	BUTACA	187.92
52900100591	BUTACA	187.92
52900100592	BUTACA	187.92
52900100593	BUTACA	187.92
52900100594	BUTACA	187.92

Código	Descripción del Bien Mueble	Valor en libros
52900100595	BUTACA	187.92
52900100596	BUTACA	187.92
52900100597	BUTACA	187.92
52900100598	BUTACA	187.92
52900100599	BUTACA	187.92
52900100600	BUTACA	187.92
52900100601	BUTACA	187.92
52900100602	BUTACA	187.92
52900100603	BUTACA	187.92
52900100604	BUTACA	187.92
52900100605	BUTACA	187.92
52900100606	BUTACA	187.92
52900100607	BUTACA	187.92
52900100608	BUTACA	187.92
52900100609	BUTACA	187.92
52900100610	BUTACA	187.92
52900100611	BUTACA	187.92
52900100612	BUTACA	187.92
52900100613	BUTACA	187.92
52900100614	BUTACA	187.92
52900100615	BUTACA	187.92
52900100616	BUTACA	187.92
52900100617	BUTACA	187.92
52900100618	BUTACA	187.92
52900100619	BUTACA	187.92
52900100620	BUTACA	187.92
52900100621	BUTACA	187.92
52900100622	BUTACA	187.92
52900100623	BUTACA	187.92
52900100624	BUTACA	187.92
52900100625	BUTACA	187.92
52900100626	BUTACA	187.92
52900100627	BUTACA	187.92
52900100628	BUTACA	187.92
52900100629	BUTACA	187.92
52900100630	BUTACA	187.92
52900100631	BUTACA	187.92
52900100632	BUTACA	187.92
52900100633	BUTACA	187.92
52900100634	BUTACA	187.92
52900100635	BUTACA	187.92
52900100636	BUTACA	187.92
52900100637	BUTACA	187.92
52900100638	BUTACA	187.92
52900100639	BUTACA	187.92
52900100640	BUTACA	187.92
52900100641	BUTACA	187.92
52900100642	BUTACA	187.92
52900100643	BUTACA	187.92
52900100644	BUTACA	187.92
52900100645	BUTACA	187.92
52900100646	BUTACA	187.92
52900100647	BUTACA	187.92
52900100648	BUTACA	187.92
52900100649	BUTACA	187.92

Código	Descripción del Bien Mueble	Valor en libros
52900100650	BUTACA	187.92
52900100651	BUTACA	187.92
52900100652	BUTACA	187.92
52900100653	BUTACA	187.92
52900100654	BUTACA	187.92
52900100655	BUTACA	187.92
52900100656	BUTACA	187.92
52900100657	BUTACA	187.92
52900100658	BUTACA	187.92
52900100659	BUTACA	187.92
52900100660	BUTACA	187.92
52900100661	BUTACA	187.92
52900100662	BUTACA	187.92
52900100663	BUTACA	187.92
52900100664	BUTACA	187.92
52900100665	BUTACA	187.92
52900100666	BUTACA	187.92
52900100667	BUTACA	187.92
52900100668	BUTACA	187.92
52900100669	BUTACA	187.92
52900100670	BUTACA	187.92
52900100671	BUTACA	187.92
52900100672	BUTACA	187.92
52900100673	BUTACA	187.92
52900100674	BUTACA	187.92
52900100675	BUTACA	187.92
52900100676	BUTACA	187.92
52900100677	BUTACA	187.92
52900100678	BUTACA	187.92
52900100679	BUTACA	187.92
52900100680	BUTACA	187.92
52900100681	BUTACA	187.92
52900100682	BUTACA	187.92
52900100683	BUTACA	187.92
52900100684	BUTACA	187.92
52900100685	BUTACA	187.92
52900100686	BUTACA	187.92
52900100687	BUTACA	187.92
52900100688	BUTACA	187.92
52900100689	BUTACA	187.92
52900100690	BUTACA	187.92
52900100691	BUTACA	187.92
52900100692	BUTACA	187.92
52900100693	BUTACA	187.92
52900100694	BUTACA	187.92
52900100695	BUTACA	187.92
52900100696	BUTACA	187.92
52900100697	BUTACA	187.92
52900100698	BUTACA	187.92
52900100699	BUTACA	187.92
52900100700	BUTACA	187.92
52900100701	BUTACA	187.92
52900100702	BUTACA	187.92
52900100703	BUTACA	187.92
52900100704	BUTACA	187.92



Codigo	Descripción del Bien Mueble	Valor en libros
52900100705	BUTACA	187.92
52900100706	BUTACA	187.92
52900100707	BUTACA	187.92
52900100708	BUTACA	187.92
52900100709	BUTACA	187.92
52900100710	BUTACA	187.92
52900100711	BUTACA	187.92
52900100712	BUTACA	187.92
52900100713	BUTACA	187.92
52900100714	BUTACA	187.92
52900100715	BUTACA	187.92
52900100716	BUTACA	187.92
52900100717	BUTACA	187.92
52900100718	BUTACA	187.92
52900100719	BUTACA	187.92
52900100720	BUTACA	187.92
52900100721	BUTACA	187.92
52900100722	BUTACA	187.92
52900100723	BUTACA	187.92
52900100724	BUTACA	187.92
52900100725	BUTACA	187.92
52900100726	BUTACA	187.92
52900100727	BUTACA	187.92
52900100728	BUTACA	187.92
52900100729	BUTACA	187.92
52900100730	BUTACA	187.92
52900100731	BUTACA	187.92
52900100732	BUTACA	187.92
52900100733	BUTACA	187.92
52900100734	BUTACA	187.92
52900100735	BUTACA	187.92
52900100736	BUTACA	187.92
52900100737	BUTACA	187.92
52900100738	BUTACA	187.92
52900100739	BUTACA	187.92
52900100740	BUTACA	187.92
52900100741	BUTACA	187.92
52900100742	BUTACA	187.92
52900100743	BUTACA	187.92
52900100744	BUTACA	187.92
52900100745	BUTACA	187.92
52900100746	BUTACA	187.92
52900100747	BUTACA	187.92
52900100748	BUTACA	187.92
52900100749	BUTACA	187.92
52900100750	BUTACA	187.92
52900100751	BUTACA	187.92
52900100752	BUTACA	187.92
52900100753	BUTACA	187.92
52900100754	BUTACA	187.92
52900100755	BUTACA	187.92
52900100756	BUTACA	187.92
52900100757	BUTACA	187.92
52900100758	BUTACA	187.92
52900100759	BUTACA	187.92

Código	Descripción del Bien Mueble	Valor en libros
52900100760	BUTACA	187.92
52900100761	BUTACA	187.92
52900100762	BUTACA	187.92
52900100763	BUTACA	187.92
52900100764	BUTACA	187.92
52900100765	BUTACA	187.92
52900100766	BUTACA	187.92
52900100767	BUTACA	187.92
52900100768	BUTACA	187.92
52900100769	BUTACA	187.92
52900100770	BUTACA	187.92
52900100771	BUTACA	187.92
52900100772	BUTACA	187.92
52900100773	BUTACA	187.92
52900100774	BUTACA	187.92
52900100775	BUTACA	187.92
52900100776	BUTACA	187.92
52900100777	BUTACA	187.92
52900100778	BUTACA	187.92
52900100779	BUTACA	187.92
52900100780	BUTACA	187.92
52900100781	BUTACA	187.92
52900100782	BUTACA	187.92
52900100783	BUTACA	187.92
52900100784	BUTACA	187.92
52900100785	BUTACA	187.92
52900100851	EQUIPO DE SONIDO	1,799.86
52900100907	PODIUM	986.93
52900101110	VENTILADOR	1,279.99
52900101111	VENTILADOR	1,279.99
52900101111	MAKER STATION 72" X 36"	29,008.26
52900101112	MAKER TABLE DE 150X60 CM	8,117.27
52900101113	MAKER TABLE DE 150X60 CM	8,117.27
52900101114	MAKER TABLE DE 150X60 CM	8,117.27
52900101115	MAKER TABLE DE 150X60 CM	8,117.27
53100100064	MICROSCOPIO	2,019.85
53100100065	MICROSCOPIO	2,019.85
53100100066	MICROSCOPIO	502.86
53100100079	Microscopio Biocular	0.85
53100100080	Mesa central de laboratorio	0.85
53100100081	Mesa central de laboratorio	0.85
53100100082	Mesa central de laboratorio	0.85
53100100083	Banco redondo para laboratorio	0.85
53100100084	Banco redondo para laboratorio	0.85
53100100085	Banco redondo para laboratorio	0.85
53100100086	Banco redondo para laboratorio	0.85
53100100087	Mesa Central de Laboratorio	0.85
53100100088	Mesa de Preparacion	0.85
54100100002	AUTOMOVIL	200,800.00
54100100018	CAMIONETA	128,360.00
54100100019	CAMIONETA	144,000.00
56200100074	NO BREAK	553.58
56200100367	REGULADOR	60.18
56200100368	REGULADOR	60.18
56200100400	GABINETE METALICO	10,264.16

Código	Descripción del Bien Mueble	Valor en libros
56200100401	CAJA DE HERRAMIENTAS	12,053.32
56200100402	TALADRO DE COLUMNA	15,033.71
56200100403	MAKER TABLE	8,945.83
56500100020	NO BREAK	553.58
56500100021	NO BREAK	720.00
56500100022	NO BREAK	720.00
56500100023	NO BREAK	1,000.00
56500100024	NO BREAK	1,000.00
56500100025	NO BREAK	1,000.00
56600100002	EQUIPO DE SONIDO	2,612.32
56600100005	NO BREAK	1,000.00
56600100012	NO BREAK	133.11
56600100013	NO BREAK	995.58
56600100015	NO BREAK	1,489.15
56600100016	NO BREAK	1,489.15
56600100017	NO BREAK	1,489.15
56600100018	NO BREAK	1,489.15
56600100019	NO BREAK	1,489.15
56600100020	NO BREAK	1,489.15
56600100022	NO BREAK (baja)	1,225.92

Bajo protesta de decir verdad declaramos que los Estados Financieros y sus notas son razonablemente correctos y responsabilidad del emisor.



Autorizó  
  
 Alejandro Corona  
 Director General

Elaboró  
  
 L.A. Jesús Hernández Nahle  
 Director Administrativo

Cuenta Pública 2022  
Relación de Bienes Inmuebles que Componen el Patrimonio  
(Pesos)

Ente Público:

Bachillerato del Estado de Hidalgo

TOTAL VALOR EN LIBROS: \$ 3,818,411.03

Código	Descripción del Bien Inmueble	Valor en libros
01020000581001	AGUA BLANCA	5,621.00
01020000581002	ATOTONILCO EL GRANDE	39,539.76
01020000581003	IXCATLAN	130,000.00
01020000581004	LOLOTLA	6,000.00
01020000581005	MICHIMALOYA	28,000.04
01020000581006	EL MIRADOR CAPULA	37,000.00
01020000581007	SANTA ANA DE ALLENDE	6,442.04
01020000581008	SANTA MARIA AMAJAC	14,000.00
01020000581009	SINGUILUCAN	7,451.94
01020000581010	HUEYAPA	3,000.00
01020000581011	TLANALAPA	25,000.00
01020000581012	EL PEDREGAL	271,417.00
01020000581013	TLAHUILTEPA	1,113.00
01020000581014	TBC SAN GRAGORIO	4,000.00
01020000581015	TBC IGNACIO ZARAGOZA	63,000.00
01020000581016	TBC EL RINCON	173,849.40
01020000581017	TBC LOS REYES	27,000.00
01020000581018	TBC PUERTO MÉXICO	80,000.00
01020000581019	TBC SANTA ÚRSULA	4,000.00
01020000581020	TBC BOMANXOTHA	15,000.00
03030202030001	Santa María, Mpio de Juarez, Hgo.	1,886,906.71
03030202030002	Palo Gordo, Mpio de Metepec, Hgo.	495,746.11
03030202030003	Majadillas, Mpio de Metepec, Hgo.	494,323.03
03030202030004	Los Heroes Tizayuca, Tizayuca, Hgo.	1.00

Bajo protesta de decir verdad declaramos que los Estados Financieros y sus notas son razonablemente correctos y responsabilidad del emisor.



Autorizó  
  
Miroslava Gómez Sánchez  
Directora General

Elaboró  
  
L.A. Jesús Hernández Nahle  
Director Administrativo

Cuenta Pública 2022  
Bachillerato del Estado de Hidalgo  
Relación de Cuentas Bancarias Productivas Específicas  
Del 1 de enero al 31 de diciembre de 2022

Fondo, Programa o Convenio	Datos de la Cuenta Bancaria	
	Institución Bancaria	Número de Cuenta
Educación Media Superior	BBVA México	118126119

Bajo protesta de decir verdad declaramos que los Estados Financieros y sus notas son razonablemente correctos y responsabilidad del emisor.



Autorizó  
  
L. A. Hernández  
Director General

Elaboró,  
  
L.A. Jesús Hernández Nahle  
Director Administrativo

Cuenta Pública 2022  
Bachillerato del Estado de Hidalgo  
Relación de Esquemas Bursátiles y de Coberturas Financieras  
Del 1 de enero al 31 de diciembre de 2022

No.	Número de Contrato Marco	Institución Contraparte	Strike contratado para la cobertura
<b>SIN INFORMACIÓN QUE REVELAR</b>			

Bajo protesta de decir verdad declaramos que los Estados Financieros y sus notas son razonablemente correctos y responsabilidad del emisor.



Autorizo  
  
Miguel Ángel Sánchez  
Director General

Elaboró  
  
L.A. Jesús Hernández Nahle  
Director Administrativo

Cuenta Pública 2022

Bachillerato del Estado de Hidalgo

Formato del Ejercicio y Destino de Gasto Federalizado y Reintegros

Del 1 de enero al 31 de diciembre de 2022

(Pesos)

Programa o Fondo	Destino de los Recursos	Ejercido		Reintegro
		Devengado	Pagado	
U006 Subsidios federales para Organismos Descentralizados Estatales	Contribuir a asegurar cobertura, inclusion y equidad educativa entre todos los grupos de la poblacion.	46,537,065.54	46,365,574.80	625,454.46

Bajo protesta de decir verdad declaramos que los Estados Financieros y sus notas son razonablemente correctos y responsabilidad del emisor.



Autorizó  
  
 Director General

Elaboró  
  
 L. A. Jesús Hernández Nahle  
 Director Administrativo

Incluir en este apartado el importe detallado que se consideró como ingreso del ente público por concepto de "Transferencias, Asignaciones, Subsidios y Subvenciones, y Pensiones y Jubilaciones" recibidas por parte de la Secretaría de Finanzas Públicas del Estado de Hidalgo, correspondientes al periodo del 01 de enero al 31 de diciembre de 2022.

Cuenta contable del Estado de Actividades.

Cuenta Contable / Descripción	Importe al 31/12/2022	Concepto
4.2.2 Transferencias, Asignaciones, Subsidios y Subvenciones, y Pensiones y Jubilaciones	134,561,025.77	Comprende el importe de los recursos que reciben en forma directa o indirecta los entes públicos como parte de su política económica y social, de acuerdo a las estrategias y prioridades de desarrollo para el sostenimiento y desempeño de sus actividades.
4.2.2.1 Transferencias y Asignaciones	134,561,025.77	Importe de los ingresos que reciben los entes públicos con el objeto de sufragar gastos inherentes a sus atribuciones.
4.2.2.3 Subsidios y Subvenciones	0.00	Importe de los ingresos para el desarrollo de actividades prioritarias de interés general, que reciben los entes públicos mediante asignación directa de recursos, con el fin de favorecer a los diferentes sectores de la sociedad para: apoyar en sus operaciones, mantener los niveles en los precios, apoyar el consumo, la distribución y comercialización de bienes, motivar la inversión, cubrir impactos financieros, promover la innovación tecnológica, y para el fomento de las actividades agropecuarias, industriales o de servicios.
4.2.2.5 Pensiones y Jubilaciones	0.00	Importe de los ingresos que reciben los entes públicos de seguridad social, que cubre el Gobierno Federal, Estatal o Municipal según corresponda, por el pago de pensiones y jubilaciones.

Bajo protesta de decir verdad declaramos que los Estados Financieros y sus notas, son razonablemente correctos y son responsabilidad del emisor



Autizó  
  
Mtro. Elías Cornejo Sánchez  
Director General

Elaboró  
  
L.A. Jesús Hernández Nahle  
Director Administrativo



Cuenta Pública 2022  
 Bachillerato del Estado de Hidalgo  
 Del 1 de enero al 31 de diciembre de 2022

Deberá llenar este apartado en el caso de contar con el rubro de aportaciones (Del grupo Hacienda Pública/Patrimonio Contribuido), provenientes de la Secretaría de Finanzas Públicas del Estado de Hidalgo.

**Cuenta Contable del Estado de Situación Financiera.**

Cuenta Contable / Descripción	Importe al 31/12/2022	Concepto
<b>3.1 Hacienda Pública/Patrimonio Contribuido</b>	0.00	Representa las aportaciones, con fines permanentes, del sector privado, público y externo que incrementan la Hacienda Pública/Patrimonio del ente público, así como los efectos identificables y cuantificables que le afecten de acuerdo con los lineamientos que emita el CONAC.
<b>3.1.1 Aportaciones</b>	0.00	Representa los recursos aportados en efectivo o en especie, con fines permanentes de incrementar la Hacienda Pública/Patrimonio del ente público.

Bajo protesta de decir verdad declaramos que los Estados Financieros y sus notas, son razonablemente correctos y son responsabilidad del emisor



Aprobó  
  
 \_\_\_\_\_  
 Francisco Contreras Sánchez  
 Director General

Elaboró  
  
 \_\_\_\_\_  
 L.A. Jesús Hernández Nahle  
 Director Administrativo

**Cuenta Pública 2022**  
**Bachillerato del Estado de Hidalgo**  
**Estado de Situación Financiera Detallado - LDF**  
**Al 31 de diciembre de 2021 y al 31 de diciembre de 2022**  
**(PESOS)**

Concepto	2022	31 de diciembre de 2021	Concepto	2022	31 de diciembre de 2021
<b>ACTIVO</b>			<b>PASIVO</b>		
<b>Activo Circulante</b>			<b>Pasivo Circulante</b>		
a. Efectivo y Equivalentes	9,788,808.05	14,873,028.71	a. Cuentas por Pagar a Corto Plazo	5,622,186.05	18,714,713.85
a1) Efectivo	0.00	0.00	a1) Servicios Personales por Pagar a Corto Plazo	971,742.95	6,518,894.25
a2) Bancos/Tesorería	9,788,808.05	14,873,028.71	a2) Proveedores por Pagar a Corto Plazo	659,109.73	6,589,861.07
a3) Bancos/Dependencias y Otros	0.00	0.00	a3) Contratistas por Obras Públicas por Pagar a Corto Plazo	0.00	0.00
a4) Inversiones Temporales (Hasta 3 meses)	0.00	0.00	a4) Participaciones y Aportaciones por Pagar a Corto Plazo	0.00	0.00
a5) Fondos con Afectación Específica	0.00	0.00	a5) Transferencias Otorgadas por Pagar a Corto Plazo	0.00	0.00
a6) Depósitos de Fondos de Terceros en Garantía y/o Administración	0.00	0.00	a6) Intereses, Comisiones y Otros Gastos de la Deuda Pública por Pagar a Corto Plazo	0.00	0.00
a7) Otros Efectivos y Equivalentes	0.00	0.00	a7) Retenciones y Contribuciones por Pagar a Corto Plazo	3,906,190.63	3,434,332.63
b. Derechos a Recibir Efectivo o Equivalentes	4,250.00	6,345,768.50	a8) Devoluciones de la Ley de Ingresos por Pagar a Corto Plazo	0.00	0.00
b1) Inversiones Financieras de Corto Plazo	0.00	0.00	a9) Otras Cuentas por Pagar a Corto Plazo	85,142.74	71,625.90
b2) Cuentas por Cobrar a Corto Plazo	0.00	6,344,942.50	b. Documentos por Pagar a Corto Plazo	0.00	0.00
b3) Deudores Diversos por Cobrar a Corto Plazo	4,250.00	826.00	b1) Documentos Comerciales por Pagar a Corto Plazo	0.00	0.00
b4) Ingresos por Recuperar a Corto Plazo	0.00	0.00	b2) Documentos con Contratistas por Obras Públicas por Pagar a Corto Plazo	0.00	0.00
b5) Deudores por Anticipos de la Tesorería a Corto Plazo	0.00	0.00	b3) Otros Documentos por Pagar a Corto Plazo	0.00	0.00
b6) Préstamos Otorgados a Corto Plazo	0.00	0.00	c. Porción a Corto Plazo de la Deuda Pública a Largo Plazo	0.00	0.00
b7) Otros Derechos a Recibir Efectivo o Equivalentes a Corto Plazo	0.00	0.00	c1) Porción a Corto Plazo de la Deuda Pública	0.00	0.00
c. Derechos a Recibir Bienes o Servicios	0.00	0.00	c2) Porción a Corto Plazo de Arrendamiento Financiero	0.00	0.00
c1) Anticipo a Proveedores por Adquisición de Bienes y Prestación de Servicios a Corto Plazo	0.00	0.00	d. Títulos y Valores a Corto Plazo	0.00	0.00
c2) Anticipo a Proveedores por Adquisición de Bienes Inmuebles y Muebles a Corto Plazo	0.00	0.00	e. Pasivos Diferidos a Corto Plazo	0.00	0.00
c3) Anticipo a Proveedores por Adquisición de Bienes Intangibles a Corto Plazo	0.00	0.00	e1) Ingresos Cobrados por Adelantado a Corto Plazo	0.00	0.00
c4) Anticipo a Contratistas por Obras Públicas a Corto Plazo	0.00	0.00	e2) Intereses Cobrados por Adelantado a Corto Plazo	0.00	0.00
c5) Otros Derechos a Recibir Bienes o Servicios a Corto Plazo	0.00	0.00	e3) Otros Pasivos Diferidos a Corto Plazo	0.00	0.00
d. Inventarios	0.00	0.00	f. Fondos y Bienes de Terceros en Garantía y/o Administración a Corto Plazo	0.00	0.00
d1) Inventario de Mercancías para Venta	0.00	0.00	f1) Fondos en Garantía a Corto Plazo	0.00	0.00
d2) Inventario de Mercancías Terminadas	0.00	0.00	f2) Fondos en Administración a Corto Plazo	0.00	0.00
d3) Inventario de Mercancías en Proceso de Elaboración	0.00	0.00	f3) Fondos Contingentes a Corto Plazo	0.00	0.00
d4) Inventario de Materias Primas, Materiales y Suministros para Producción	0.00	0.00	f4) Fondos de Fideicomisos, Mandatos y Contratos Análogos a Corto Plazo	0.00	0.00
d5) Bienes en Tránsito	0.00	0.00	f5) Otros Fondos de Terceros en Garantía y/o Administración a Corto Plazo	0.00	0.00
e. Almacenes	0.00	0.00	f6) Valores y Bienes en Garantía a Corto Plazo	0.00	0.00
f. Estimación por Pérdida o Deterioro de Activos Circulantes	0.00	0.00	g. Provisiones a Corto Plazo	0.00	0.00
f1) Estimaciones para Cuentas Incobrables por Derechos a Recibir Efectivo o Equivalentes	0.00	0.00	g1) Provisión para Demandas y Juicios a Corto Plazo	0.00	0.00
f2) Estimación por Deterioro de Inventarios	0.00	0.00	g2) Provisión para Contingencias a Corto Plazo	0.00	0.00
g. Otros Activos Circulantes	15,075.32	15,075.32	g3) Otras Provisiones a Corto Plazo	0.00	0.00
g1) Valores en Garantía	15,075.32	15,075.32	h. Otros Pasivos a Corto Plazo	0.00	0.00
g2) Bienes en Garantía (excluye depósitos de fondos)	0.00	0.00	h1) Ingresos por Clasificar	0.00	0.00
g3) Bienes Derivados de Embargos, Decomisos, Aseguramientos y Dación en Pago	0.00	0.00	h2) Recaudación por Participar	0.00	0.00
g4) Adquisición con Fondos de Terceros	0.00	0.00	h3) Otros Pasivos Circulantes	0.00	0.00
<b>IA. Total de Activos Circulantes</b>	<b>9,808,133.37</b>	<b>21,233,872.53</b>	<b>IIA. Total de Pasivos Circulantes</b>	<b>5,622,186.05</b>	<b>18,714,713.85</b>
<b>Activo No Circulante</b>			<b>Pasivo No Circulante</b>		
a. Inversiones Financieras a Largo Plazo	0.00	0.00	a. Cuentas por Pagar a Largo Plazo	0.00	0.00
b. Derechos a Recibir Efectivo o Equivalentes a Largo Plazo	0.00	0.00	b. Documentos por Pagar a Largo Plazo	0.00	0.00
			c. Deuda Pública a Largo Plazo	0.00	0.00
			d. Pasivos Diferidos a Largo Plazo	0.00	0.00
			e. Fondos y Bienes de Terceros en Garantía y/o en Administración a Largo Plazo	0.00	0.00
			f. Provisiones a Largo Plazo	0.00	0.00

Concepto	2022	31 de diciembre de 2021	Concepto	2022	31 de diciembre de 2021
c. Bienes Inmuebles, Infraestructura y Construcciones en Proceso	3,842,587.30	926,434.18	II.B. Total de Pasivos No Circulantes	0.00	0.00
d. Bienes Muebles	31,225,340.50	29,510,473.27	II. Total del Pasivo	5,622,186.05	18,714,713.85
e. Activos Intangibles	1,603,905.28	1,603,905.28	HACIENDA PÚBLICA/PATRIMONIO		
f. Depreciación, Deterioro y Amortización Acumulada de Bienes	-30,491,614.53	-28,329,185.31	III.A. Hacienda Pública/Patrimonio Contribuido	5,536,859.28	844,665.88
g. Activos Diferidos	0.00	0.00	a. Aportaciones	0.00	0.00
h. Estimación por Pérdida o Deterioro de Activos no Circulantes	0.00	0.00	b. Donaciones de Capital	5,536,859.28	844,665.88
i. Otros Activos no Circulantes	0.00	0.00	c. Actualización de la Hacienda Pública/Patrimonio	0.00	0.00
II.B. Total de Activos No Circulantes	6,180,218.66	3,711,627.42	III.B. Hacienda Pública/Patrimonio Generado	4,829,306.59	5,386,120.22
L. Total del Activo	15,988,351.92	24,945,499.95	a. Resultados del Ejercicio (Ahorro/ Desahorro)	1,947,899.84	941,266.77
			b. Resultados de Ejercicios Anteriores	2,881,406.75	4,444,853.45
			c. Revalúos	0.00	0.00
			d. Reservas	0.00	0.00
			e. Rectificaciones de Resultados de Ejercicios Anteriores	0.00	0.00
			III.C. Exceso o Insuficiencia en la Actualización de la Hacienda Pública/Patrimonio	0.00	0.00
			a. Resultado por Posición Monetaria	0.00	0.00
			b. Resultado por Tenencia de Activos no Monetarios	0.00	0.00
			III. Total Hacienda Pública/Patrimonio	10,366,165.87	6,230,786.10
			IV. Total del Pasivo y Hacienda Pública/Patrimonio	15,988,351.92	24,945,499.95



  
 Autorizó  
 Mtro. Elías Cortés Sánchez  
 Director General

  
 Elaboró  
 L.A. Jesús Hernández Nahle  
 Director Administrativo

Cuenta Pública 2022  
 Bachillerato del Estado de Hidalgo  
 Informe Analítico de la Deuda Pública y Otros Pasivos - LDF  
 Del 1 de enero al 31 de diciembre de 2022  
 (PESOS)

Denominación de la Deuda Pública y Otros Pasivos	Saldo al 31 de diciembre de 2021	Disposiciones del Periodo	Amortizaciones del Periodo	Revaluaciones, Reclassificaciones y Otros Ajustes	Saldo Final del Periodo	Pago de Intereses del Periodo	Pago de Comisiones y demás costos asociados durante el Periodo
<b>1. Deuda Pública</b>	<b>0.00</b>	<b>0.00</b>	<b>0.00</b>	<b>0.00</b>	<b>0.00</b>	<b>0.00</b>	<b>0.00</b>
<b>A. Corto Plazo</b>	<b>0.00</b>	<b>0.00</b>	<b>0.00</b>	<b>0.00</b>	<b>0.00</b>	<b>0.00</b>	<b>0.00</b>
a1) Instituciones de Crédito	0.00	0.00	0.00	0.00	0.00	0.00	0.00
a2) Títulos y Valores	0.00	0.00	0.00	0.00	0.00	0.00	0.00
a3) Arrendamientos Financieros	0.00	0.00	0.00	0.00	0.00	0.00	0.00
<b>B. Largo Plazo</b>	<b>0.00</b>	<b>0.00</b>	<b>0.00</b>	<b>0.00</b>	<b>0.00</b>	<b>0.00</b>	<b>0.00</b>
b1) Instituciones de Crédito	0.00	0.00	0.00	0.00	0.00	0.00	0.00
b2) Títulos y Valores	0.00	0.00	0.00	0.00	0.00	0.00	0.00
b3) Arrendamientos Financieros	0.00	0.00	0.00	0.00	0.00	0.00	0.00
<b>2. Otros Pasivos</b>	<b>18,714,713.85</b>	<b>0.00</b>	<b>0.00</b>	<b>0.00</b>	<b>5,622,186.05</b>	<b>0.00</b>	<b>0.00</b>
<b>3. Total de la Deuda Pública y Otros Pasivos</b>	<b>18,714,713.85</b>	<b>0.00</b>	<b>0.00</b>	<b>0.00</b>	<b>5,622,186.05</b>	<b>0.00</b>	<b>0.00</b>
<b>4. Deuda Contingente <sup>1</sup> (Informativo)</b>	<b>0.00</b>	<b>0.00</b>	<b>0.00</b>	<b>0.00</b>	<b>0.00</b>	<b>0.00</b>	<b>0.00</b>
A. Deuda Contingente 1	0.00	0.00	0.00	0.00	0.00	0.00	0.00
B. Deuda Contingente 2	0.00	0.00	0.00	0.00	0.00	0.00	0.00
C. Deuda Contingente XX	0.00	0.00	0.00	0.00	0.00	0.00	0.00
<b>5. Valor de Instrumentos Bono Cupón Cero <sup>2</sup> (Informativo)</b>	<b>0.00</b>	<b>0.00</b>	<b>0.00</b>	<b>0.00</b>	<b>0.00</b>	<b>0.00</b>	<b>0.00</b>
A. Instrumento Bono Cupón Cero 1	0.00	0.00	0.00	0.00	0.00	0.00	0.00
B. Instrumento Bono Cupón Cero 2	0.00	0.00	0.00	0.00	0.00	0.00	0.00
C. Instrumento Bono Cupón Cero XX	0.00	0.00	0.00	0.00	0.00	0.00	0.00

<sup>1</sup> Se refiere cualquier Financiamiento sin fuente o garantía de pago definida, que sea asumida de manera solidaria o subsidiaria por las Entidades Federativas con sus Municipios, organismo descentralizados y empresas de participación estatal mayoritaria y fideicomisos, locales o municipales, y por los Municipios con sus respectivos organismos descentralizados y empresas de participación municipal mayoritaria.  
<sup>2</sup> Se refiere al valor del Bono Cupón Cero que respalda el pago de los créditos asociados al mismo (Activo)

Obligaciones a Corto Plazo	Monto Contratado	Plazo Pactado	Tasa de Interés	Comisiones y Costos Relacionados	Tasa Efectiva
<b>6. Obligaciones a Corto Plazo (Informativo)</b>					
A. Crédito 1	0.00	N/A	N/A	0.00	N/A
B. Crédito 2	0.00	N/A	N/A	0.00	N/A
C. Crédito XX	0.00	N/A	N/A	0.00	N/A



Autorizó  
  
 \_\_\_\_\_  
 Director General

Elaboró  
  
 \_\_\_\_\_  
 L.A. Jesús Hernández Nahué  
 Director Administrativo

Cuenta Pública 2022  
 Bachillerato del Estado de Hidalgo  
 Informe Analítico de Obligaciones Diferentes de Financiamiento - LDF  
 Del 1 de enero al 31 de diciembre de 2022  
 (PESOS)

Denominación de las Obligaciones Diferentes de Financiamiento	Fecha del Contrato	Fecha de inicio de operación del proyecto	Fecha de vencimiento	Monto de la inversión pactado	Plazo pactado	Monto promedio mensual del pago de la contraprestación	Monto promedio mensual del pago de la contraprestación correspondiente al pago de inversión	Monto pagado de la inversión al 31 de diciembre de 2022	Monto pagado de la inversión actualizado al 31 de diciembre de 2022	Saldo pendiente por pagar de inversión al 31 de 2022
<b>A. Asociaciones Público Privadas (APP's) (A=a+b+c+d)</b>	N/A	N/A	N/A	0.00	N/A	0.00	0.00	0.00	0.00	0.00
a) APP 1	N/A	N/A	N/A	0.00	N/A	0.00	0.00	0.00	0.00	0.00
b) APP 2	N/A	N/A	N/A	0.00	N/A	0.00	0.00	0.00	0.00	0.00
c) APP 3	N/A	N/A	N/A	0.00	N/A	0.00	0.00	0.00	0.00	0.00
d) APP XX	N/A	N/A	N/A	0.00	N/A	0.00	0.00	0.00	0.00	0.00
<b>B. Otros Instrumentos (B=a+b+c+d)</b>	N/A	N/A	N/A	0.00	N/A	0.00	0.00	0.00	0.00	0.00
a) Otro Instrumento 1	N/A	N/A	N/A	0.00	N/A	0.00	0.00	0.00	0.00	0.00
b) Otro Instrumento 2	N/A	N/A	N/A	0.00	N/A	0.00	0.00	0.00	0.00	0.00
c) Otro Instrumento 3	N/A	N/A	N/A	0.00	N/A	0.00	0.00	0.00	0.00	0.00
d) Otro Instrumento XX	N/A	N/A	N/A	0.00	N/A	0.00	0.00	0.00	0.00	0.00
<b>C. Total de Obligaciones Diferentes de Financiamiento (C=A+B)</b>	N/A	N/A	N/A	0.00	N/A	0.00	0.00	0.00	0.00	0.00

**SIN INFORMACIÓN QUE REVELAR**



Autorizó  
  
 Mtro. Blas Carrasco Sánchez  
 Director General

Elaboró  
  
 L.A. Jesús Hernández Nahle  
 Director Administrativo

**Cuenta Pública 2022**  
**Bachillerato del Estado de Hidalgo**  
**Balance Presupuestario - LDF**  
**Del 1 de enero al 31 de diciembre de 2022**  
**(PESOS)**

Concepto	Estimado / Aprobado	Devengado	Recaudado / Pagado
<b>A. Ingresos Totales</b>	<b>116,446,890.00</b>	<b>183,845,783.79</b>	<b>183,845,783.79</b>
A1. Ingresos de Libre Disposición	75,232,470.00	136,683,263.79	136,683,263.79
A2. Transferencias Federales Etiquetadas	41,214,420.00	47,162,520.00	47,162,520.00
A3. Financiamiento Neto	0.00	0.00	0.00
<b>B. Egresos Presupuestarios</b>	<b>116,446,890.00</b>	<b>179,787,469.66</b>	<b>178,017,313.25</b>
B1. Gasto No Etiquetado (sin incluir Amortización de la Deuda Pública)	75,232,470.00	133,250,404.12	131,651,738.45
B2. Gasto Etiquetado (sin incluir Amortización de la Deuda Pública)	41,214,420.00	46,537,065.54	46,365,574.80
<b>C. Remanentes del Ejercicio Anterior</b>	<b>0.00</b>	<b>0.00</b>	<b>0.00</b>
C1. Remanentes de Ingresos de Libre Disposición aplicados en el periodo	0.00	0.00	0.00
C2. Remanentes de Transferencias Federales Etiquetadas aplicados en el periodo	0.00	0.00	0.00
<b>I. Balance Presupuestario</b>	<b>0.00</b>	<b>4,058,314.13</b>	<b>5,828,470.54</b>
<b>II. Balance Presupuestario sin Financiamiento Neto</b>	<b>0.00</b>	<b>4,058,314.13</b>	<b>5,828,470.54</b>
<b>III. Balance Presupuestario sin Financiamiento Neto y sin Remanentes del Ejercicio Anterior</b>	<b>0.00</b>	<b>4,058,314.13</b>	<b>5,828,470.54</b>

Concepto	Estimado / Aprobado	Devengado	Recaudado / Pagado
<b>E. Intereses, Comisiones y Gastos de la Deuda</b>	<b>0.00</b>	<b>0.00</b>	<b>0.00</b>
E1. Intereses, Comisiones y Gastos de la Deuda con Gasto No Etiquetado	0.00	0.00	0.00
E2. Intereses, Comisiones y Gastos de la Deuda con Gasto Etiquetado	0.00	0.00	0.00
<b>IV. Balance Primario</b>	<b>0.00</b>	<b>4,058,314.13</b>	<b>5,828,470.54</b>

Concepto	Estimado / Aprobado	Devengado	Recaudado / Pagado
<b>F. Financiamiento</b>	<b>0.00</b>	<b>0.00</b>	<b>0.00</b>
F1. Financiamiento con Fuente de Pago de Ingresos de Libre Disposición	0.00	0.00	0.00
F2. Financiamiento con Fuente de Pago de Transferencias Federales Etiquetadas	0.00	0.00	0.00
<b>G. Amortización de la Deuda</b>	<b>0.00</b>	<b>0.00</b>	<b>0.00</b>
G1. Amortización de la Deuda Pública con Gasto No Etiquetado	0.00	0.00	0.00
G2. Amortización de la Deuda Pública con Gasto Etiquetado	0.00	0.00	0.00
<b>A3. Financiamiento Neto</b>	<b>0.00</b>	<b>0.00</b>	<b>0.00</b>

Concepto	Estimado / Aprobado	Devengado	Recaudado / Pagado
A1. Ingresos de Libre Disposición	75,232,470.00	136,683,263.79	136,683,263.79
A3.1 Financiamiento Neto con Fuente de Pago de Ingresos de Libre Disposición	0.00	0.00	0.00
F1. Financiamiento con Fuente de Pago de Ingresos de Libre Disposición	0.00	0.00	0.00
G1. Amortización de la Deuda Pública con Gasto No Etiquetado	0.00	0.00	0.00
B1. Gasto No Etiquetado (sin incluir Amortización de la Deuda Pública)	75,232,470.00	133,250,404.12	131,651,738.45
C1. Remanentes de Ingresos de Libre Disposición aplicados en el periodo	0.00	0.00	0.00
<b>V. Balance Presupuestario de Recursos Disponibles</b>	<b>0.00</b>	<b>3,432,859.67</b>	<b>5,031,526.34</b>
<b>VI. Balance Presupuestario de Recursos Disponibles sin Financiamiento Neto</b>	<b>0.00</b>	<b>3,432,859.67</b>	<b>5,031,526.34</b>

Concepto	Estimado / Aprobado	Devengado	Recaudado / Pagado
A2. Transferencias Federales Etiquetadas	41,214,420.00	47,162,520.00	47,162,520.00
A3.2 Financiamiento Neto con Fuente de Pago de Transferencias Federales Etiquetadas	0.00	0.00	0.00
F2. Financiamiento con Fuente de Pago de Transferencias Federales Etiquetadas	0.00	0.00	0.00
G2. Amortización de la Deuda Pública con Gasto Etiquetado	0.00	0.00	0.00
B2. Gasto Etiquetado (sin incluir Amortización de la Deuda Pública)	41,214,420.00	46,537,065.54	46,365,574.80
C2. Remanentes de Transferencias Federales Etiquetadas aplicados en el periodo	0.00	0.00	0.00
<b>VII. Balance Presupuestario de Recursos Etiquetados</b>	<b>0.00</b>	<b>625,454.46</b>	<b>796,945.20</b>
<b>VIII. Balance Presupuestario de Recursos Etiquetados sin Financiamiento Neto</b>	<b>0.00</b>	<b>625,454.46</b>	<b>796,945.20</b>



Autorizó

  
Mtro. Eras Carnejo Sánchez  
Director General

Elaboró

  
J. A. Jesús Hernández Nahle  
Director Administrativo





Concepto	Ingreso					Diferencia
	Estimado	Ampliaciones / (Reducciones)	Modificado	Devengado	Recaudado	
a4) Fondo de Aportaciones para el Fortalecimiento de los Municipios y de las Demarcaciones Territoriales del Distrito Federal	0.00	0.00	0.00	0.00	0.00	0.00
a5) Fondo de Aportaciones Múltiples	0.00	0.00	0.00	0.00	0.00	0.00
a6) Fondo de Aportaciones para la Educación Tecnológica y de Adultos	0.00	0.00	0.00	0.00	0.00	0.00
a7) Fondo de Aportaciones para la Seguridad Pública de los Estados y del Distrito Federal	0.00	0.00	0.00	0.00	0.00	0.00
a8) Fondo de Aportaciones para el Fortalecimiento de las Entidades Federativas	0.00	0.00	0.00	0.00	0.00	0.00
B. Convenios	0.00	0.00	0.00	0.00	0.00	0.00
b1) Convenios de Protección Social en Salud	0.00	0.00	0.00	0.00	0.00	0.00
b2) Convenios de Descentralización	0.00	0.00	0.00	0.00	0.00	0.00
b3) Convenios de Reasignación	0.00	0.00	0.00	0.00	0.00	0.00
b4) Otros Convenios y Subsidios	0.00	0.00	0.00	0.00	0.00	0.00
C. Fondos Distintos de Aportaciones	0.00	0.00	0.00	0.00	0.00	0.00
c1) Fondo para Entidades Federativas y Municipios Productores de Hidrocarburos	0.00	0.00	0.00	0.00	0.00	0.00
c2) Fondo Minero	0.00	0.00	0.00	0.00	0.00	0.00
D. Transferencias, Asignaciones, Subsidios y Subvenciones, y Pensiones y Jubilaciones	41,214,420.00	5,948,100.00	47,162,520.00	47,162,520.00	47,162,520.00	5,948,100.00
E. Otras Transferencias Federales Etiquetadas	0.00	0.00	0.00	0.00	0.00	0.00
<b>II. Total de Transferencias Federales Etiquetadas</b>	<b>41,214,420.00</b>	<b>5,948,100.00</b>	<b>47,162,520.00</b>	<b>47,162,520.00</b>	<b>47,162,520.00</b>	<b>5,948,100.00</b>
III. Ingresos Derivados de Financiamientos	0.00	0.00	0.00	0.00	0.00	0.00
A. Ingresos Derivados de Financiamientos	0.00	0.00	0.00	0.00	0.00	0.00
<b>IV. Total de Ingresos</b>	<b>116,446,890.00</b>	<b>67,398,893.79</b>	<b>183,845,783.79</b>	<b>183,845,783.79</b>	<b>183,845,783.79</b>	<b>67,398,893.79</b>
Datos Informativos						
1. Ingresos Derivados de Financiamientos con Fuente de Pago de Ingresos de Libre Disposición	0.00	0.00	0.00	0.00	0.00	0.00
2. Ingresos Derivados de Financiamientos con Fuente de Pago de Transferencias Federales Etiquetadas	0.00	0.00	0.00	0.00	0.00	0.00
3. Ingresos Derivados de Financiamientos	0.00	0.00	0.00	0.00	0.00	0.00



Autorizó  
  
 Mtro. Elías Cornelio Sánchez  
 Director Administrativo

Elaboró  
  
 L.A. Jesús Hernández Nahle  
 Director Administrativo







Concepto	Egresos					Subejercicio
	Aprobado	Ampliaciones / (Reducciones)	Modificado	Devengado	Pagado	
g7) Provisiones para Contingencias y Otras Erogaciones Especiales	0.00	0.00	0.00	0.00	0.00	0.00
<b>H. Participaciones y Aportaciones</b>	<b>0.00</b>	<b>0.00</b>	<b>0.00</b>	<b>0.00</b>	<b>0.00</b>	<b>0.00</b>
h1) Participaciones	0.00	0.00	0.00	0.00	0.00	0.00
h2) Aportaciones	0.00	0.00	0.00	0.00	0.00	0.00
h3) Convenios	0.00	0.00	0.00	0.00	0.00	0.00
<b>I. Deuda Pública</b>	<b>0.00</b>	<b>0.00</b>	<b>0.00</b>	<b>0.00</b>	<b>0.00</b>	<b>0.00</b>
1) Amortización de la Deuda Pública	0.00	0.00	0.00	0.00	0.00	0.00
2) Intereses de la Deuda Pública	0.00	0.00	0.00	0.00	0.00	0.00
3) Comisiones de la Deuda Pública	0.00	0.00	0.00	0.00	0.00	0.00
4) Gastos de la Deuda Pública	0.00	0.00	0.00	0.00	0.00	0.00
5) Costo por Coberturas	0.00	0.00	0.00	0.00	0.00	0.00
6) Apoyos Financieros	0.00	0.00	0.00	0.00	0.00	0.00
7) Adeudos de Ejercicios Fiscales Anteriores (ADEFAS)	0.00	0.00	0.00	0.00	0.00	0.00
<b>III. Total de Egresos</b>	<b>116,446,890.00</b>	<b>67,398,893.79</b>	<b>183,645,783.79</b>	<b>179,787,469.66</b>	<b>178,017,313.25</b>	<b>4,058,314.13</b>



  
 Mtro. Elías Ochoa Sánchez  
 Director General

  
 Elaboró  
 L.A. Jesús Hernández Nahle  
 Director Administrativo

**Cuenta Pública 2022**  
**Bachillerato del Estado de Hidalgo**  
**Estado Analítico del Ejercicio del Presupuesto de Egresos Detallado - LDF**  
**Clasificación Administrativa**  
**Del 1 de enero al 31 de diciembre de 2022**  
**(PESOS)**

Concepto	Egresos					Subejercicio
	Aprobado	Ampliaciones/ (Reducciones)	Modificado	Devengado	Pagado	
<b>I. Gasto No Etiquetado</b>	<b>75,232,470.00</b>	<b>61,450,793.79</b>	<b>136,683,263.79</b>	<b>133,250,404.12</b>	<b>131,651,738.45</b>	<b>3,432,859.67</b>
2.1.1.2.55.01 Academia	155,815.00	-20,985.54	134,829.46	58,196.19	58,196.19	76,633.27
2.1.1.2.55.02 Operación	96,835.00	0.00	96,835.00	18,831.05	18,831.05	78,003.95
2.1.1.2.55.03 Participación Social	248,188.00	0.00	248,188.00	199,375.78	199,375.78	48,812.22
2.1.1.2.55.04 Administración	74,666,672.00	61,471,779.33	136,138,451.33	132,958,751.23	131,360,085.56	3,179,700.10
2.1.1.2.55.05 Proyectos Productivos	64,960.00	0.00	64,960.00	15,249.87	15,249.87	49,710.13
<b>II. Gasto Etiquetado</b>	<b>41,214,420.00</b>	<b>5,948,100.00</b>	<b>47,162,520.00</b>	<b>46,537,065.54</b>	<b>46,365,574.80</b>	<b>625,454.46</b>
2.1.1.2.55.04 Administración	41,214,420.00	5,948,100.00	47,162,520.00	46,537,065.54	46,365,574.80	625,454.46
<b>III. Total de Egresos</b>	<b>116,446,890.00</b>	<b>67,398,893.79</b>	<b>183,845,783.79</b>	<b>179,787,469.66</b>	<b>178,017,313.25</b>	<b>4,058,314.13</b>



Autorizó  
 Mtro. Elías Cornejo Sánchez  
 Director General

Elaboró  
 L.A. Jesús Hernández Nahle  
 Director Administrativo



Concepto	Egresos					Subejercicio
	Aprobado	Ampliaciones / (Reducciones)	Modificado	Devengado	Pagado	
a5) Asuntos Financieros y Hacendarios	0.00	0.00	0.00	0.00	0.00	0.00
a6) Seguridad Nacional	0.00	0.00	0.00	0.00	0.00	0.00
a7) Asuntos de Orden Público y de Seguridad Interior	0.00	0.00	0.00	0.00	0.00	0.00
a8) Otros Servicios Generales	0.00	0.00	0.00	0.00	0.00	0.00
<b>B. Desarrollo Social</b>	<b>41,214,420.00</b>	<b>5,948,100.00</b>	<b>47,162,520.00</b>	<b>46,537,065.54</b>	<b>46,365,574.80</b>	<b>625,454.46</b>
b1) Protección Ambiental	0.00	0.00	0.00	0.00	0.00	0.00
b2) Vivienda y Servicios a la Comunidad	0.00	0.00	0.00	0.00	0.00	0.00
b3) Salud	0.00	0.00	0.00	0.00	0.00	0.00
b4) Recreación, Cultura y Otras Manifestaciones Sociales	0.00	0.00	0.00	0.00	0.00	0.00
b5) Educación	41,214,420.00	5,948,100.00	47,162,520.00	46,537,065.54	46,365,574.80	625,454.46
b6) Protección Social	0.00	0.00	0.00	0.00	0.00	0.00
b7) Otros Asuntos Sociales	0.00	0.00	0.00	0.00	0.00	0.00
<b>C. Desarrollo Económico</b>	<b>0.00</b>	<b>0.00</b>	<b>0.00</b>	<b>0.00</b>	<b>0.00</b>	<b>0.00</b>
c1) Asuntos Económicos, Comerciales y Laborales en General	0.00	0.00	0.00	0.00	0.00	0.00
c2) Agropecuaria, Silvicultura, Pesca y Caza	0.00	0.00	0.00	0.00	0.00	0.00
c3) Combustibles y Energía	0.00	0.00	0.00	0.00	0.00	0.00
c4) Minería, Manufacturas y Construcción	0.00	0.00	0.00	0.00	0.00	0.00
c5) Transporte	0.00	0.00	0.00	0.00	0.00	0.00
c6) Comunicaciones	0.00	0.00	0.00	0.00	0.00	0.00
c7) Turismo	0.00	0.00	0.00	0.00	0.00	0.00
c8) Ciencia, Tecnología e Innovación	0.00	0.00	0.00	0.00	0.00	0.00
c9) Otras Industrias y Otros Asuntos Económicos	0.00	0.00	0.00	0.00	0.00	0.00
<b>D. Otras No Clasificadas en Funciones Anteriores</b>	<b>0.00</b>	<b>0.00</b>	<b>0.00</b>	<b>0.00</b>	<b>0.00</b>	<b>0.00</b>
d1) Transacciones de la Deuda Pública / Costo Financiero de la Deuda	0.00	0.00	0.00	0.00	0.00	0.00
d2) Transferencias, Participaciones y Aportaciones Entre Diferentes Niveles y Ordenes de Gobierno	0.00	0.00	0.00	0.00	0.00	0.00
d3) Saneamiento del Sistema Financiero	0.00	0.00	0.00	0.00	0.00	0.00
d4) Adeudos de Ejercicios Fiscales Anteriores	0.00	0.00	0.00	0.00	0.00	0.00
<b>III. Total de Egresos</b>	<b>116,446,890.00</b>	<b>67,398,893.79</b>	<b>183,845,783.79</b>	<b>179,787,469.66</b>	<b>178,017,513.25</b>	<b>4,068,314.13</b>



Autorizó  
  
 Director General

Elaboró  
  
 L.A. Jesús Hernández Nájera  
 Director Administrativo



**Cuenta Pública 2022**  
**Bachillerato del Estado de Hidalgo**  
**Estado Analítico del Ejercicio del Presupuesto de Egresos Detallado - LDF Clasificación de Servicios Personales por Categoría**  
**Del 1 de enero al 31 de diciembre de 2022**  
**(PESOS)**

Concepto	Egresos					Subejercicio
	Aprobado	Ampliaciones / (Reducciones)	Modificado	Devengado	Pagado	
<b>I. Gasto No Etiquetado</b>	<b>57,876,275.00</b>	<b>11,388,999.23</b>	<b>69,265,274.23</b>	<b>66,840,783.20</b>	<b>66,840,783.20</b>	<b>2,424,491.03</b>
A. Personal Administrativo y de Servicio Público	57,876,275.00	11,388,999.23	69,265,274.23	66,840,783.20	66,840,783.20	2,424,491.03
B. Magisterio	0.00	0.00	0.00	0.00	0.00	0.00
C. Servicios de Salud	0.00	0.00	0.00	0.00	0.00	0.00
c1) Personal Administrativo	0.00	0.00	0.00	0.00	0.00	0.00
c2) Personal Médico, Paramédico y afín	0.00	0.00	0.00	0.00	0.00	0.00
D. Seguridad Pública	0.00	0.00	0.00	0.00	0.00	0.00
E. Gastos asociados a la implementación de nuevas leyes federales o reformas a las mismas	0.00	0.00	0.00	0.00	0.00	0.00
e1) Nombre del Programa o Ley 1	0.00	0.00	0.00	0.00	0.00	0.00
e2) Nombre del Programa o Ley 2	0.00	0.00	0.00	0.00	0.00	0.00
F. Sentencias laborales definitivas	0.00	0.00	0.00	0.00	0.00	0.00
<b>II. Gasto Etiquetado</b>	<b>0.00</b>	<b>42,775,020.00</b>	<b>42,775,020.00</b>	<b>42,161,609.23</b>	<b>42,161,609.23</b>	<b>613,410.77</b>
A. Personal Administrativo y de Servicio Público	0.00	42,775,020.00	42,775,020.00	42,161,609.23	42,161,609.23	613,410.77
B. Magisterio	0.00	0.00	0.00	0.00	0.00	0.00
C. Servicios de Salud	0.00	0.00	0.00	0.00	0.00	0.00
c1) Personal Administrativo	0.00	0.00	0.00	0.00	0.00	0.00
c2) Personal Médico, Paramédico y afín	0.00	0.00	0.00	0.00	0.00	0.00
D. Seguridad Pública	0.00	0.00	0.00	0.00	0.00	0.00
E. Gastos asociados a la implementación de nuevas leyes federales o reformas a las mismas	0.00	0.00	0.00	0.00	0.00	0.00
e1) Nombre del Programa o Ley 1	0.00	0.00	0.00	0.00	0.00	0.00
e2) Nombre del Programa o Ley 2	0.00	0.00	0.00	0.00	0.00	0.00
F. Sentencias laborales definitivas	0.00	0.00	0.00	0.00	0.00	0.00
<b>III. Total del Gasto en Servicios Personales</b>	<b>57,876,275.00</b>	<b>54,164,019.23</b>	<b>112,040,294.23</b>	<b>109,002,392.43</b>	<b>109,002,392.43</b>	<b>3,037,901.80</b>



  
 Autorizó  
 Mtro. Efraín Gómez Sánchez  
 Director General

  
 Elaboró  
 L.A. Jesús Hernández Nabile  
 Director Administrativo

Cuenta Pública 2022  
 Bachillerato del Estado de Hidalgo  
 Guía de Cumplimiento de la Ley de Disciplina Financiera de las Entidades Federativas y Municipios  
 Del 1 de enero al 31 de diciembre de 2022

Indicadores de Observancia(c)	Implementación				Resultado		Fundamento (h)	Comentarios (i)
	SI		NO		Monto o valor (f)	Unidad (pesos/porcentaje) (g)		
	Mecanismo de Verificación(d)		Fecha estimada de cumplimiento (e)					
<b>INDICADORES PRESUPUESTARIOS</b>								
<b>A. INDICADORES CUANTITATIVOS</b>								
<b>1 Balance Presupuestario Sostenible (j)</b>								
a. Propuesto	SI	Iniciativa de Ley de Ingresos y Proyecto de Presupuesto de Egresos			0.00	pesos	Art. 6 y 19 de la LDF	<a href="http://www.bachillerato-hgo.edu.mx/financieros/ejercicio.php">http://www.bachillerato-hgo.edu.mx/financieros/ejercicio.php</a>
b. Estimada/Aprobado	SI	Ley de Ingresos y Presupuesto de Egresos			0.00	pesos	Art. 6 y 19 de la LDF	<a href="http://www.bachillerato-hgo.edu.mx/financieros/ejercicio.php">http://www.bachillerato-hgo.edu.mx/financieros/ejercicio.php</a>
c. Devengado	SI	Cuenta Pública / Formato 4 LDF			4,058,314.13	pesos	Art. 6 y 19 de la LDF	<a href="http://www.bachillerato-hgo.edu.mx/financieros/ejercicio.php">http://www.bachillerato-hgo.edu.mx/financieros/ejercicio.php</a>
<b>2 Balance Presupuestario de Recursos Disponibles Sostenible (k)</b>								
a. Propuesto	SI	Iniciativa de Ley de Ingresos y Proyecto de Presupuesto de Egresos			0.00	pesos	Art. 6 y 19 de la LDF	<a href="http://www.bachillerato-hgo.edu.mx/financieros/ejercicio.php">http://www.bachillerato-hgo.edu.mx/financieros/ejercicio.php</a>
b. Estimada/Aprobado	SI	Ley de Ingresos y Presupuesto de Egresos			0.00	pesos	Art. 6 y 19 de la LDF	<a href="http://www.bachillerato-hgo.edu.mx/financieros/ejercicio.php">http://www.bachillerato-hgo.edu.mx/financieros/ejercicio.php</a>
c. Devengado	SI	Cuenta Pública / Formato 4 LDF			3,432,859.67	pesos	Art. 6 y 19 de la LDF	<a href="http://www.bachillerato-hgo.edu.mx/financieros/ejercicio.php">http://www.bachillerato-hgo.edu.mx/financieros/ejercicio.php</a>
<b>3 Financiamiento Neto dentro del Techo de Financiamiento Neto (l)</b>								
a. Propuesto	N/A	Iniciativa de Ley de Ingresos			0.00	pesos	Art. 6, 19 y 46 de la LDF	El Organismo no cuenta con Financiamiento neto
b. Estimada/Aprobado	N/A	Ley de Ingresos			0.00	pesos	Art. 6, 19 y 46 de la LDF	El Organismo no cuenta con Financiamiento neto
c. Devengado	N/A	Cuenta Pública / Formato 4 LDF			0.00	pesos	Art. 6, 19 y 46 de la LDF	El Organismo no cuenta con Financiamiento neto
<b>4 Recursos destinados a la atención de desastres naturales</b>								
<b>a. Asignación al fideicomiso para desastres naturales (m)</b>								
a.1 Aprobado	N/A	Reporte Trim. Formato 6 a)			0.00	pesos	Art. 9 de la LDF	No se solicitó presupuesto para este apartado
a.2 Pagado	N/A	Cuenta Pública / Formato 6 a)			0.00	pesos	Art. 9 de la LDF	No se solicitó presupuesto para este apartado
b. Aportación promedio realizada por la Entidad Federativa durante los 5 ejercicios previos, para infraestructura dañada por desastres naturales (n)	N/A	Autorizaciones de recursos aprobados por el FONDEN			0.00	pesos	Art. 9 de la LDF	No se solicitó presupuesto para este apartado


Indicadores de Observancia(c)	Implementación				Resultado		Fundamento (h)	Comentarios (i)
	SI		NO		Monto o valor (f)	Unidad (pesos/porcentaje) (g)		
	Mecanismo de Verificación(d)		Fecha estimada de cumplimiento (e)					
c. Saldo del fideicomiso para desastres naturales (o)	N/A	Cuenta Pública / Auxiliar de Cuentas			0.00	pesos	Art. 9 de la LDF	No se solicitó presupuesto para este apartado
d. Costo promedio de los últimos 5 ejercicios de la reconstrucción de infraestructura dañada por desastres naturales (p)	N/A	Autorizaciones de recursos aprobados por el FONDEN			0.00	pesos	Art. 9 de la LDF	No se solicitó presupuesto para este apartado
<b>5 Techo para servicios personales (q)</b>								
a. Asignación en el Presupuesto de Egresos	SI	Reporte Trim. Formato 6 d)			57,876,275.00	pesos	Art. 10 y 21 de la LDF	<a href="http://www.bachillerato-hgo.edu.mx/financieros/ejercicio.php">http://www.bachillerato-hgo.edu.mx/financieros/ejercicio.php</a>
b. Devengado	SI	Reporte Trim. Formato 6 d)			109,002,392.43	pesos	Art. 13 frac. V y 21 de la LDF	<a href="http://www.bachillerato-hgo.edu.mx/financieros/ejercicio.php">http://www.bachillerato-hgo.edu.mx/financieros/ejercicio.php</a>
<b>6 Previsiones de gasto para compromisos de pago derivados de APPs (r)</b>								
a. Asignación en el Presupuesto de Egresos	N/A	Presupuesto de Egresos			0.00	pesos	Art. 11 y 21 de la LDF	No se solicitó presupuesto para este apartado
<b>7 Techo de ADEFAS para el ejercicio fiscal (s)</b>								
a. Propuesto	N/A	Proyecto de Presupuesto de Egresos			0.00	pesos	Art. 12 y 20 de la LDF	No se solicitó presupuesto para este apartado
b. Aprobado	N/A	Reporte Trim. Formato 6 a)			0.00	pesos	Art. 12 y 20 de la LDF	No se solicitó presupuesto para este apartado
c. Devengado	N/A	Cuenta Pública / Formato 6 a)			0.00	pesos	Art. 12 y 20 de la LDF	No se solicitó presupuesto para este apartado
<b>B. INDICADORES CUALITATIVOS</b>								
<b>1 Iniciativa de Ley de Ingresos y Proyecto de Presupuesto de Egresos</b>								
a. Objetivos anuales, estrategias y metas para el ejercicio fiscal (t)	SI	Iniciativa de Ley de Ingresos y Proyecto de Presupuesto de Egresos					Art. 5 y 18 de la LDF	<a href="http://www.bachillerato-hgo.edu.mx/financieros/ejercicio.php">http://www.bachillerato-hgo.edu.mx/financieros/ejercicio.php</a>
b. Proyecciones de ejercicios posteriores (u)	SI	Iniciativa de Ley de Ingresos y Proyecto de Presupuesto de Egresos / Formatos 7 a) y b)					Art. 5 y 18 de la LDF	<a href="http://www.bachillerato-hgo.edu.mx/financieros/ejercicio.php">http://www.bachillerato-hgo.edu.mx/financieros/ejercicio.php</a>
c. Descripción de riesgos relevantes y propuestas de acción para enfrentarlos (v)	SI	Iniciativa de Ley de Ingresos y Proyecto de Presupuesto de Egresos					Art. 5 y 18 de la LDF	<a href="http://www.bachillerato-hgo.edu.mx/financieros/ejercicio.php">http://www.bachillerato-hgo.edu.mx/financieros/ejercicio.php</a>
d. Resultados de ejercicios fiscales anteriores y el ejercicio fiscal en cuestión (w)	SI	Iniciativa de Ley de Ingresos y Proyecto de Presupuesto de Egresos / Formatos 7 c) y d)					Art. 5 y 18 de la LDF	<a href="http://www.bachillerato-hgo.edu.mx/financieros/ejercicio.php">http://www.bachillerato-hgo.edu.mx/financieros/ejercicio.php</a>
e. Estudio actuarial de las pensiones de sus trabajadores (x)		Proyecto de Presupuesto de Egresos / Formato 8	NO	31/12/2023			Art. 5 y 18 de la LDF	No se cuenta con ningún estudio
<b>2 Balance Presupuestario de Recursos Disponibles, en caso de ser negativo</b>								
a. Razones excepcionales que justifican el Balance Presupuestario de Recursos Disponibles negativo (y)	N/A	Iniciativa de Ley de Ingresos o Proyecto de Presupuesto de Egresos					Art. 6 y 19 de la LDF	El Organismo no determinó un balance negativo
b. Fuente de recursos para cubrir el Balance Presupuestario de Recursos Disponibles negativo (z)	N/A	Iniciativa de Ley de Ingresos o Proyecto de Presupuesto de Egresos					Art. 6 y 19 de la LDF	El Organismo no determinó un balance negativo
c. Número de ejercicios fiscales y acciones necesarias para cubrir el Balance Presupuestario de Recursos Disponibles negativo (aa)	N/A	Iniciativa de Ley de Ingresos o Proyecto de Presupuesto de Egresos					Art. 6 y 19 de la LDF	El Organismo no determinó un balance negativo

Indicadores de Observancia(c)	Implementación				Resultado		Fundamento (h)	Comentarios (i)
	SI		NO		Monto o valor (f)	Unidad (pesos/porcentaje) (g)		
	Mecanismo de Verificación(d)		Fecha estimada de cumplimiento (e)					
d. Informes Trimestrales sobre el avance de las acciones para recuperar el Balance Presupuestario de Recursos Disponibles (bb)	N/A	Reporte Trim. y Cuenta Pública					Art. 6 y 19 de la LDF	El Organismo no determino un balance negativo
<b>3 Servicios Personales</b>								
a. Remuneraciones de los servidores públicos (cc)	SI	Proyecto de Presupuesto			57,876,275.00		Art. 10 y 21 de la LDF	<a href="http://www.bachillerato-hgo.edu.mx/financieros/ejercicio.php">http://www.bachillerato-hgo.edu.mx/financieros/ejercicio.php</a>
b. Previsiones salariales y económicas para cubrir incrementos salariales, creación de plazas y otros (dd)		Proyecto de Presupuesto	NO	31/12/2023	0.00		Art. 10 y 21 de la LDF	El Organismo no presupuestó para este capítulo
<b>INDICADORES DEL EJERCICIO PRESUPUESTARIO</b>								
<b>A. INDICADORES CUANTITATIVOS</b>								
<b>1 Ingresos Excedentes derivados de Ingresos de Libre Disposición</b>								
a. Monto de Ingresos Excedentes derivados de ILD (ee)	SI	Cuenta Pública / Formato 5			61,450,793.79	pesos	Art. 14 y 21 de la LDF	Los ingresos que se reportan en este apartado no corresponden a Ingresos Excedentes derivados de Ingresos de Libre Disposición, que fueron recursos que se recibieron en el ejercicio fiscal. <a href="http://www.bachillerato-hgo.edu.mx/financieros/ejercicio.php">http://www.bachillerato-hgo.edu.mx/financieros/ejercicio.php</a>
b. Monto de Ingresos Excedentes derivados de ILD destinados al fin del A. 14, fracción I de la LDF (ff)	N/A	Cuenta Pública			0.00	pesos	Art. 14 y 21 de la LDF	Ingresos excedente del Organismo se destino a capítulo 1000,2000 y 3000
c. Monto de Ingresos Excedentes derivados de ILD destinados al fin del A. 14, fracción II, a) de la LDF (gg)	N/A	Cuenta Pública			0.00	pesos	Art. 14 y 21 de la LDF	Ingresos excedente del Organismo se destino a capítulo 1000,2000 y 3000
d. Monto de Ingresos Excedentes derivados de ILD destinados al fin del A. 14, fracción II, b) de la LDF (hh)	N/A	Cuenta Pública			0.00	pesos	Art. 14 y 21 de la LDF	Ingresos excedente del Organismo se destino a capítulo 1000,2000 y 3000
e. Monto de Ingresos Excedentes derivados de ILD destinados al fin del artículo noveno transitorio de la LDF (ii)	N/A				0.00	pesos	Art. Noveno Transitorio de la LDF	Ingresos excedente del Organismo se destino a capítulo 1000,2000 y 3000
f. Monto de Ingresos Excedentes derivados de ILD destinados al fin señalado por el Artículo 14, párrafo segundo y en el artículo 21 y Noveno Transitorio de la LDF (jj)	N/A				0.00	pesos	Art. 14 y 21 de la LDF	Ingresos excedente del Organismo se destino a capítulo 1000,2000 y 3000
g. Monto de Ingresos Excedentes derivados de ILD en un nivel de endeudamiento sostenible de acuerdo al Sistema de Alertas hasta por el 5% de los recursos para cubrir el Gasto Corriente (kk)	N/A				0.00	pesos	Art. 14 y 21 de la LDF	Ingresos excedente del Organismo se destino a capítulo 1000,2000 y 3000
<b>B. INDICADORES CUALITATIVOS</b>								
1. Análisis Costo-Beneficio para programas o proyectos de inversión mayores a 10 millones de UDIS (ll)	N/A	Página de internet de la Secretaría de Finanzas o Tesorería Municipal					Art. 13 frac. III y 21 de la LDF	El Organismo no cuenta con recurso en este apartado

Indicadores de Observancia(c)	Implementación				Resultado		Fundamento (h)	Comentarios (i)
	SI		NO		Monto o valor (f)	Unidad (pesos/porcentaje) (g)		
		Mecanismo de Verificación(d)		Fecha estimada de cumplimiento (e)				
2. Análisis de conveniencia y análisis de transferencia de riesgos de los proyectos APPs (mm)	N/A	Página de internet de la Secretaría de Finanzas o Tesorería Municipal					Art. 13 frac. III y 21 de la LDF	El Organismo no cuenta con recurso en este apartado
3. Identificación de población objetivo, destino y temporalidad de subsidios (nn)	N/A	Página de internet de la Secretaría de Finanzas o Tesorería Municipal					Art. 13 frac. VII y 21 de la LDF	El Organismo no cuenta con recurso en este apartado
<b>INDICADORES DE DEUDA PÚBLICA</b>								
<b>A. INDICADORES CUANTITATIVOS</b>								
<b>1 Obligaciones a Corto Plazo</b>								
a. Límite de Obligaciones a Corto Plazo (oo)	N/A				0.00	pesos	Art. 30 frac. I de la LDF	El Organismo no cuenta con recurso en este apartado
b. Obligaciones a Corto Plazo (pp)	N/A				0.00	pesos	Art. 30 frac. I de la LDF	El Organismo no cuenta con recurso en este apartado



  
 Autorizó  
 Mtro. Erick Osorio Sánchez  
 Director General

  
 Elaboró  
 L.A. Jesús Hernández Nahle  
 Director Administrativo

Cuenta Pública 2022

Bachillerato del Estado de Hidalgo

Presentación de Iniciativa de Ley de Ingresos y Presupuesto de Egresos 2022  
Balance Presupuestario de Recursos Disponibles Negativo

Artículo 6 LDF

**Balance Presupuestario de Recursos Disponibles, en caso de ser negativo**

a. Razones excepcionales que justifican el Balance Presupuestario de Recursos Disponibles Negativo	Sin información que revelar
b. Fuente de recursos para cubrir el Balance Presupuestario de Recursos Disponibles Negativo	Sin información que revelar
c. Monto Especifico para cubrir el Balance Presupuestario de Recursos Disponibles Negativo	0
d. Número de ejercicios fiscales para cubrir el Balance Presupuestario de Recursos Disponibles Negativo	0
e. Acciones necesarias para cubrir el Balance Presupuestario de Recursos Disponibles Negativo	Sin información que revelar
f. Informe sobre el avance de las acciones para recuperar el Balance Presupuestario de Recursos Disponibles	Sin información que revelar



  
 Autorizó  
 Mtro. Elias Gamajo Sánchez  
 Director General

  
 Elaboró  
 L.A. Jesús Hernández Nahle  
 Director Administrativo

Cuenta Pública 2022

Bachillerato del Estado de Hidalgo

Aumento o Creación del Gasto del Presupuesto de Egresos Durante el Ejercicio 2022

Artículo 8 LDF

Fuente de Ingresos con la que se pagó el nuevo gasto									
Gasto Etiquetado					Gasto No Etiquetado				
Fuente de Ingresos (CRI)	Partida Presupuestal (COG)		Aumento o Creación del Gasto (COG)		Fuente de Ingresos (CRI)	Partida Presupuestal (COG)		Aumento o Creación del Gasto (COG)	
	Partida	Concepto	Compensadas	Líquidas		Partida	Concepto	Compensadas	Líquidas
9300000	113001	Sueldos	0.00	1,623,510.00	9100000	113001	Sueldos	0.00	3,493,503.26
9300000	217001	Material didáctico	0.00	3,375,000.00	9100000	121001	Honorarios asimilados	0.00	21,672.10
9300000	398001	Impuestos sobre nómina y otros que deriven de una relación laboral	0.00	949,590.00	9100000	132001	Prima Vacacional	0.00	213,051.97
			0.00	0.00	9100000	132002	Graficación Anual	0.00	3,786,016.58
			0.00	0.00	9100000	134009	Compensación por adquisición de material didáctico	0.00	44,007.60
			0.00	0.00	9100000	141001	Aportaciones al ISSSTE	0.00	189,326.00
			0.00	0.00	9100000	141004	Aportaciones al seguro de cesantía en edad avanzada y vejez	0.00	61,980.84
			0.00	0.00	9100000	142001	Aportaciones al FOVISSSTE	0.00	97,607.63
			0.00	0.00	9100000	143001	Aportaciones al SAR	0.00	39,043.06
			0.00	0.00	9100000	159002	Otras prestaciones	0.00	238,192.80
			0.00	0.00	9100000	211001	Material de oficina	0.00	3,000.00
			0.00	0.00	9100000	211002	Gastos de oficina	0.00	2,000.00
			0.00	0.00	9100000	214001	Materiales y útiles consumibles para el procesamiento en equipo y bienes informáticos	0.00	1,400.00
			0.00	0.00	9100000	216001	Material de limpieza	0.00	3,000.00
			0.00	0.00	9100000	217001	Material didáctico	0.00	51,039,110.01
			0.00	0.00	9100000	271001	Vestuarios y imofpr.es	0.00	2,086,759.68
			0.00	0.00	9100000	311001	Servicios de energía eléctrica	0.00	6,000.00
			0.00	0.00	9100000	312001	Gas	0.00	10,000.00
			0.00	0.00	9100000	313001	Servicio de agua	0.00	1,400.00
			0.00	0.00	9100000	314001	Servicio telefónico convencional	0.00	2,000.00
			0.00	0.00	9100000	317001	Servicios de conducción de señales analógicas	0.00	6,000.00
			0.00	0.00	9100000	336001	Servicios de apoyo administrativo, fotocopiado e impresión	0.00	1,600.00

Fuente de Ingresos con la que se pagó el nuevo gasto

Gasto Etiquetado					Gasto No Etiquetado				
Fuente de Ingresos (CRI)	Partida Presupuestal (COG)		Aumento o Creación del Gasto (COG)		Fuente de Ingresos (CRI)	Partida Presupuestal (COG)		Aumento o Creación del Gasto (COG)	
	Partida	Concepto	Compensadas	Líquidas		Partida	Concepto	Compensadas	Líquidas
			0.00	0.00	9100000	351001	Consevación y mantenimiento menor de inmuebles	0.00	1,400.00
			0.00	0.00	9100000	359001	Servicios de jardinería y fumigación	0.00	1,300.00
			0.00	0.00	9100000	372001	Pasajes terrestres	0.00	1,400.00
			0.00	0.00	9100000	375001	Viáticos en el país	0.00	2,000.00
			0.00	0.00	9100000	398001	Impuestos sobre nómina y otros que deriven de una relación laboral	0.00	156,898.24
Total			0.00	5,948,100.00	Total			0.00	61,509,669.77



Autorizó  
  
 Carlos Coronado Sánchez  
 Director General

Elaboró  
  
 L.A. Jesús Hernández Nabile  
 Director Administrativo



Cuenta Pública 2022

Bachillerato del Estado de Hidalgo


Devengados en el Año que Integra el Pasivo Circulante al Cierre del Ejercicio 2022  
Artículo 13 LDF

Informa de Cuentas por Pagar (Pasivo Circulante al Cierre del Ejercicio)

Cuenta Contable	Nombre de la Cuenta (Devengado)	Partida Presupuestal	No Etiquetado	Etiquetado
2112-0-000657	LOAMMY ENCARNACIÓN ORTEGA	217001	522,570.17	0.00
2112-0-000668	COMISIÓN DE AGUA Y ALCANTARILLADO DEL MUNICIPIO DE TEPEJI DEL RIO DE OCAMPO, HIDALGO	313001	42,109.56	0.00
2112-0-000667	JOSE SALVADOR MARTINEZ CADENA	331002	94,430.00	0.00
2117-01-01	ISR RETENIDO EN NOMINA	392001	561,829.04	171,490.74
2117-398001	IMPUESTO SOBRE NÓMINAS Y OTROS QUE SE DERIVEN DE UNA RELACIÓN LABORAL	398001	377,726.90	0.00
<b>Total</b>			<b>1,598,665.67</b>	<b>171,490.74</b>



Autorizo  
  
 Mtro. Elías Camejo Sánchez  
 Director General

Elaboró  
  
 L.A. Jesús Hernández Nahle  
 Director Administrativo

Artículo 14 LDF

a. Monto de Ingresos Excedentes derivados de ILD 2022	61,450,793.78
b. Monto de Ingresos Excedentes derivados de ILD destinados al fin del A.14, fracción I de la LDF (2022)	0.00
c. Monto de Ingresos Excedentes derivados de ILD destinados al fin del A.14, fracción I, a) de la LDF (2022)	0.00
d. Monto de Ingresos Excedentes derivados de ILD destinados al fin del A.14, fracción I, b) de la LDF (2022)	0.00
e. Monto de Ingresos Excedentes derivados de ILD destinados al fin del A.14, fracción II, a) de la LDF (2022)	0.00
f. Monto de Ingresos Excedentes derivados de ILD destinados al fin del A.14, fracción II, b) de la LDF (2022)	0.00
g. Nivel de endeudamiento sostenible de acuerdo al Sistema de Alertas, (5 por ciento para cubrir Gasto corriente) (2022)	0.00
h. Monto de Ingresos Excedentes derivados de ILD destinados al fin del artículo noveno transitorio de la LDF (2022)	0.00



Autorizó



Mtro. Efraim Cordero Sánchez  
Director General

Elaboró



L.A. Jesús Hernández Nahle  
Director Administrativo

Cuenta Pública 2022  
 Artículo 25 LDF  
 Bachillerato del Estado de Hidalgo  
 Contratación de Deuda Pública y Obligaciones 2022

Financiamiento y Obligaciones						
Financiamiento u Obligación	Importe	Tasa %	Plazo	Importe de Comisiones	Accesorios e Importe	
	0.00			0.00		0.00
	0.00			0.00		0.00
<b>SIN INFORMACIÓN QUE REVELAR</b>						0.00
	0.00			0.00		0.00
	0.00			0.00		0.00
	0.00			0.00		0.00



*[Signature]*  
 Antonio  
 Mtro. Elias Guzman Sanchez  
 Director General

*[Signature]*  
 Elaboró  
 Lic. Jesus Hernandez Nahle  
 Director Administrativo

No.	Obligación a Corto Plazo	Importe	Tasa %	Plazo	Comisiones	Nombre y Costo Relacionado(\$)
		0.00				
		0.00				
		0.00				
		0.00				
<b>SIN INFORMACIÓN QUE REVELAR</b>						
		0.00				
		0.00				
		0.00				
		0.00				
		0.00				

Tasa Efectiva de las Obligaciones a Corto Plazo (Art. 25 fracc. IV)



Autizó  
  
 Mtro. Eneas Cortés Sánchez  
 Director General

Elaboró  
  
 L.A. Jesús Hernández Nahle  
 Director Administrativo

Rubro	Descripción	Diciembre 2022	Diciembre 2021	Variación	% de Variación
<b>1</b>	<b>ACTIVO</b>	<b>15,988,351.92</b>	<b>24,945,499.95</b>	<b>-8,957,148.03</b>	<b>-35.91%</b>
1.1	Activo Circulante	9,808,133.37	21,233,872.53	-11,425,739.16	-53.81%
1.1.1	Efectivo y Equivalentes	9,788,808.05	14,873,028.71	-5,084,220.66	-34.18%
1.1.2	Derechos a Recibir Efectivo o Equivalentes	4,250.00	6,345,768.50	-6,341,518.50	-99.93%
1.1.3	Derechos a Recibir Bienes o Servicios	0.00	0.00	0.00	0.00%
1.1.4	Inventarios	0.00	0.00	0.00	0.00%
1.1.5	Almacenes	0.00	0.00	0.00	0.00%
1.1.6	Estimación por Pérdida o Deterioro de Activos Circulantes	0.00	0.00	0.00	0.00%
1.1.9	Otros Activos Circulantes	15,075.32	15,075.32	0.00	0.00%
1.2	Activo No Circulante	6,180,218.55	3,711,627.42	2,468,591.13	66.51%
1.2.1	Inversiones Financieras a Largo Plazo	0.00	0.00	0.00	0.00%
1.2.2	Derechos a Recibir Efectivo o Equivalentes a Largo Plazo	0.00	0.00	0.00	0.00%
1.2.3	Bienes Inmuebles, Infraestructura y Construcciones en Proceso	3,642,567.30	926,434.18	2,916,153.12	314.77%
1.2.4	Bienes Muebles	31,225,340.50	29,510,473.27	1,714,867.23	5.81%
1.2.5	Activos Intangibles	1,603,905.28	1,603,905.28	0.00	0.00%
1.2.6	Depreciación, Deterioro y Amortización Acumulada de Bienes	-30,491,614.53	-28,329,185.31	-2,162,429.22	0.00%
1.2.7	Activos Diferidos	0.00	0.00	0.00	0.00%
1.2.8	Estimación por Pérdida o Deterioro de Activos no Circulantes	0.00	0.00	0.00	0.00%
1.2.9	Otros Activos no Circulantes	0.00	0.00	0.00	0.00%
<b>2</b>	<b>PASIVO</b>	<b>5,622,186.05</b>	<b>18,714,713.85</b>	<b>-13,092,527.80</b>	<b>-69.96%</b>
2.1	Pasivo Circulante	5,622,186.05	18,714,713.85	-13,092,527.80	-69.96%
2.1.1	Cuentas por Pagar a Corto Plazo	5,622,186.05	18,714,713.85	-13,092,527.80	-69.96%
2.1.2	Documentos por Pagar a Corto Plazo	0.00	0.00	0.00	0.00%
2.1.3	Porción a Corto Plazo de la Deuda Pública a Largo Plazo	0.00	0.00	0.00	0.00%
2.1.4	Títulos y Valores a Corto Plazo	0.00	0.00	0.00	0.00%
2.1.5	Pasivos Diferidos a Corto Plazo	0.00	0.00	0.00	0.00%
2.1.6	Fondos y Bienes de Terceros en Garantía y/o Administración a Corto Plazo	0.00	0.00	0.00	0.00%
2.1.7	Provisiones a Corto Plazo	0.00	0.00	0.00	0.00%
2.1.9	Otros Pasivos a Corto Plazo	0.00	0.00	0.00	0.00%
2.2	Pasivo No Circulante	0.00	0.00	0.00	0.00%
2.2.1	Cuentas por Pagar a Largo Plazo	0.00	0.00	0.00	0.00%
2.2.2	Documentos por Pagar a Largo Plazo	0.00	0.00	0.00	0.00%
2.2.3	Deuda Pública a Largo Plazo	0.00	0.00	0.00	0.00%
2.2.4	Pasivos Diferidos a Largo Plazo	0.00	0.00	0.00	0.00%
2.2.5	Fondos y Bienes de Terceros en Garantía y/o en Administración a Largo Plazo	0.00	0.00	0.00	0.00%
2.2.6	Provisiones a Largo Plazo	0.00	0.00	0.00	0.00%
<b>3</b>	<b>HACIENDA PÚBLICA/ PATRIMONIO</b>	<b>10,366,165.87</b>	<b>6,230,788.10</b>	<b>4,135,379.77</b>	<b>66.37%</b>
3.1	Hacienda Pública/Patrimonio Contribuido	5,536,859.28	844,665.88	4,692,193.40	555.51%
3.1.1	Aportaciones	0.00	0.00	0.00	0.00%
3.1.2	Donaciones de Capital	5,536,859.28	844,665.88	4,692,193.40	555.51%
3.1.3	Actualización de la Hacienda Pública / Patrimonio	0.00	0.00	0.00	0.00%
3.2	Hacienda Pública/Patrimonio Generado	4,829,306.59	5,386,122.22	-556,815.63	-10.34%
3.2.1	Resultados del Ejercicio (Ahorro / Desahorro)	1,947,899.84	941,266.77	1,006,633.07	106.94%
3.2.2	Resultados de Ejercicios Anteriores	2,881,406.75	4,444,855.45	-1,563,446.70	-35.17%
3.2.3	Revalúos	0.00	0.00	0.00	0.00%
3.2.4	Reservas	0.00	0.00	0.00	0.00%

Rubro	Descripción	Diciembre 2022	Diciembre 2021	Variación	% de Variación
3.2.5	Rectificaciones de Resultados de Ejercicios Anteriores	0.00	0.00	0.00	0.00%
3.3	Exceso o Insuficiencia en la Actualización de la Hacienda Pública/Patrimonio	0.00	0.00	0.00	0.00%
3.3.1	Resultado por Posición Monetaria	0.00	0.00	0.00	0.00%
3.3.2	Resultado por Tenencia de Activos no Monetarios	0.00	0.00	0.00	0.00%



Autorizó

*Elias*

---

Mtro. Elias Contreras  
Director General

Elaboró

*JH*

---

Lic. Jesús Hernández Nájole  
Director Administrativo

Concepto	Diciembre 2022 Devengado	Diciembre 2021 Devengado	Variación	% de Variación
<b>Servicios Personales</b>	<b>109,002,392.43</b>	<b>106,568,134.73</b>	<b>2,434,257.70</b>	<b>2.28%</b>
Remuneraciones al Personal de Carácter Permanente	67,318,063.53	68,511,025.99	-1,192,962.46	-1.74%
Remuneraciones al Personal de Carácter Transitorio	2,670,597.74	2,660,951.36	9,646.38	0.36%
Remuneraciones Adicionales y Especiales	19,405,912.01	20,028,740.18	-622,828.17	-3.11%
Seguridad Social	13,018,977.83	13,059,820.53	-40,842.90	-0.31%
Otras Prestaciones Sociales y Económicas	6,588,841.52	2,307,596.67	4,281,244.85	185.53%
Previsiones	0.00	0.00	0.00	0.00%
Pago de Estimulos a Servidores Públicos	0.00	0.00	0.00	0.00%
<b>Materiales y Suministros</b>	<b>63,530,652.82</b>	<b>76,870,887.65</b>	<b>-13,340,234.83</b>	<b>-17.36%</b>
Materiales de Administración, Emisión de Documentos y Artículos Oficiales	60,645,084.00	76,143,354.61	-15,498,270.61	-20.35%
Alimentos y Utensilios	5,600.00	19.40	5,580.60	28,785.98%
Materias Primas y Materiales de Producción y Comercialización	12,684.87	4,530.71	8,154.16	179.98%
Materiales y Artículos de Construcción y de Reparación	5,126.80	0.00	5,126.80	0.00%
Productos Químicos, Farmacéuticos y de Laboratorio	5,761.86	342.00	5,419.88	1,584.78%
Combustibles, Lubricantes y Aditivos	675,546.68	658,126.00	17,420.68	2.65%
Vestuario, Blancos, Prendas de Protección y Artículos Deportivos	2,087,235.25	0.00	2,087,235.25	0.00%
Materiales y Suministros Para Seguridad	0.00	0.00	0.00	0.00%
Herramientas, Refacciones y Accesorios Menores	93,613.34	64,514.93	29,098.41	45.10%
<b>Servicios Generales</b>	<b>7,254,424.41</b>	<b>6,882,217.70</b>	<b>372,206.71</b>	<b>5.41%</b>
Servicios Básicos	437,155.35	368,811.03	68,344.32	18.53%
Servicios de Arrendamiento	330,907.68	330,907.68	0.00	0.00%
Servicios Profesionales, Científicos, Técnicos y Otros Servicios	614,242.47	542,206.72	72,033.75	13.29%
Servicios Financieros, Bancarios y Comerciales	109,518.99	86,709.88	22,809.13	26.31%
Servicios de Instalación, Reparación, Mantenimiento y Conservación	448,493.36	404,599.31	43,894.05	10.85%
Servicios de Comunicación Social y Publicidad.	139,408.87	102,658.99	36,749.88	35.80%
Servicios de Traslado y Viáticos	47,129.05	41,694.06	5,434.97	13.04%
Servicios Oficiales	248,283.42	10,060.19	238,223.23	2,387.98%
Otros Servicios Generales	4,879,285.22	4,994,567.84	-115,282.62	-2.31%
Transferencias, Asignaciones, Subsidios y Otras Ayudas	0.00	0.00	0.00	0.00%
Transferencias Internas y Asignaciones al Sector Público	0.00	0.00	0.00	0.00%
Transferencias al Resto del Sector Público	0.00	0.00	0.00	0.00%
Subsidios y Subvenciones	0.00	0.00	0.00	0.00%
Ayudas Sociales	0.00	0.00	0.00	0.00%
Pensiones y Jubilaciones	0.00	0.00	0.00	0.00%
Transferencias a Fideicomisos, Mandatos y Otros Análogos	0.00	0.00	0.00	0.00%
Transferencias a la Seguridad Social	0.00	0.00	0.00	0.00%
Donativos	0.00	0.00	0.00	0.00%
Transferencias al Exterior	0.00	0.00	0.00	0.00%
<b>Bienes Muebles, Inmuebles e Intangibles</b>	<b>0.00</b>	<b>0.00</b>	<b>0.00</b>	<b>0.00%</b>
Mobiliario y Equipo de Administración	0.00	0.00	0.00	0.00%
Mobiliario y Equipo Educativo y Recreativo	0.00	0.00	0.00	0.00%
Equipo e Instrumental Médico y de Laboratorio	0.00	0.00	0.00	0.00%
Vehículos y Equipo de Transporte	0.00	0.00	0.00	0.00%
Equipo de Defensa y Seguridad	0.00	0.00	0.00	0.00%
Maquinaria, Otros Equipos y Herramientas	0.00	0.00	0.00	0.00%

Concepto	Diciembre 2022 Devengado	Diciembre 2021 Devengado	Variación	% de Variación
Activos Biológicos	0.00	0.00	0.00	0.00%
Bienes Inmuebles	0.00	0.00	0.00	0.00%
Activos Intangibles	0.00	0.00	0.00	0.00%
Inversión Pública	0.00	0.00	0.00	0.00%
Obra Pública en Bienes de Dominio Público	0.00	0.00	0.00	0.00%
Obra Pública en Bienes Propios	0.00	0.00	0.00	0.00%
Proyectos Productivos y Acciones de Fomento	0.00	0.00	0.00	0.00%
Inversiones Financieras y Otras Provisiones	0.00	0.00	0.00	0.00%
Inversiones Para el Fomento de Actividades Productivas	0.00	0.00	0.00	0.00%
Acciones y Participaciones de Capital	0.00	0.00	0.00	0.00%
Compra de Títulos y Valores	0.00	0.00	0.00	0.00%
Concesión de Préstamos	0.00	0.00	0.00	0.00%
Inversiones en Fideicomisos, Mandatos y Otros Análogos	0.00	0.00	0.00	0.00%
Otras Inversiones Financieras	0.00	0.00	0.00	0.00%
Provisiones para Contingencias y Otras Erogaciones Especiales	0.00	0.00	0.00	0.00%
Participaciones y Aportaciones	0.00	0.00	0.00	0.00%
Participaciones	0.00	0.00	0.00	0.00%
Aportaciones	0.00	0.00	0.00	0.00%
Convenios	0.00	0.00	0.00	0.00%
Deuda Pública	0.00	0.00	0.00	0.00%
Amortización de la Deuda Pública	0.00	0.00	0.00	0.00%
Intereses de la Deuda Pública	0.00	0.00	0.00	0.00%
Comisiones de la Deuda Pública	0.00	0.00	0.00	0.00%
Gastos de la Deuda Pública	0.00	0.00	0.00	0.00%
Costo por Coberturas	0.00	0.00	0.00	0.00%
Apoyos Financieros	0.00	0.00	0.00	0.00%
Adeudos de Ejercicios Fiscales Anteriores (Adefas)	0.00	0.00	0.00	0.00%
<b>Total del Gasto</b>	<b>179,767,469.66</b>	<b>190,321,240.08</b>	<b>-10,533,770.42</b>	<b>-5.53%</b>



Autorizó

  
 M. Elias Cornelio Sánchez  
 Director General

Elaboró

  
 L.A. Jesús Hernández Nahle  
 Director Administrativo



## Cuenta Pública 2022

Informe sobre la Situación Económica de las Finanzas Públicas

Informe Ejecutivo (Comparativos Situación Financiera y Ejercicio del Presupuesto de Egresos)

Artículo 10 PEEH

Bachillerato del Estado de Hidalgo



### Estado de Situación Financiera.

Con la reducción en la captación de los ingresos propios y subsidios estatales 2022, como resultado aun de la COVID 19, las erogaciones respectivas no se vieron afectadas, pudiéndose solventar en tiempo y forma sin repercusión significativa en el desarrollo de las operaciones del Organismo, atendiéndose fundamentalmente los compromisos irrenunciables que el Ente Contrae, dadas las relaciones de carácter laboral.

En lo que respecta al apartado de Derechos a Recibir en Efectivo o Equivalentes, la disminución corresponde a la recuperación de saldos por cobrar que el Organismo realizó de manera eficiente.

La disminución en las Cuentas por Pagar a Corto Plazo, se debe al pago oportuno de las obligaciones a cargo del Organismo, y como se menciona en el primer párrafo, al manejo adecuado de las finanzas lo que permite manifestar que no existen pendientes relativos al entero de las contribuciones tales como ISR, Cuotas ISSSTE, FOVISSSTE y SAR.

### Estado del Ejercicio del Presupuesto de Egresos

El presupuesto de egresos modificado 2022 respecto del 2021, refleja una diferencia de menos \$ 8'870,882.00 dado que durante 2022 el presupuesto registro asignaciones menores en los programas sociales, tales como: libros SIDEMS, Sistemas de autoaprendizaje (Licencias para el manejo de software), adquisición de útiles escolares y aulas digitales.

(Formato libre. Debe incluir firmas)

## Cuenta Pública 2022

Informe sobre la Situación Económica de las Finanzas Públicas

Informe Ejecutivo (Comparativos Situación Financiera y Ejercicio del Presupuesto de Egresos)

Artículo 10 PEEH

Bachillerato del Estado de Hidalgo



---

Mtro. Elías Cornejo Sánchez  
Director General



---

L.A. Jesús Hernández Nahle  
Director Administrativo

Rubro de Ingresos	Estimado	Ampliaciones	Reducciones	Modificado	Devengado	Recaudado	% de Avance de la Recaudación	Ingresos Excedentes
0 Ingresos Derivados de Financiamientos	0.00	0.00	0.00	0.00	0.00	0.00	0.00%	0.00
1 Impuestos	0.00	0.00	0.00	0.00	0.00	0.00	0.00%	0.00
2 Cuotas y Aportaciones de Seguridad Social	0.00	0.00	0.00	0.00	0.00	0.00	0.00%	0.00
3 Contribuciones de Mejoras	0.00	0.00	0.00	0.00	0.00	0.00	0.00%	0.00
4 Derechos	0.00	0.00	0.00	0.00	0.00	0.00	0.00%	0.00
5 Productos	0.00	0.00	0.00	0.00	0.00	0.00	0.00%	0.00
6 Aprovechamientos	0.00	0.00	0.00	0.00	0.00	0.00	0.00%	0.00
7 Ingresos por Venta de Bienes, Prestación de Servicios y Otros Ingresos	2,181,114.00	0.00	58,875.98	2,122,238.02	2,122,238.02	2,122,238.02	97.30%	-58,875.98
8 Participaciones, Aportaciones, Convenios, Incentivos Derivados de la Colaboración Fiscal y Fondos Distintos de Aportaciones	0.00	0.00	0.00	0.00	0.00	0.00	0.00%	0.00
9 Transferencias, Asignaciones, Subsidios y Subvenciones, y Pensiones y Jubilaciones	114,265,776.00	67,457,769.77	0.00	181,723,545.77	181,723,545.77	181,723,545.77	159.04%	67,457,769.77
<b>Total</b>	<b>116,446,890.00</b>	<b>67,457,769.77</b>	<b>58,875.98</b>	<b>183,845,783.79</b>	<b>183,845,783.79</b>	<b>183,845,783.79</b>	<b>157.88%</b>	<b>67,396,893.79</b>



Autorizó  
  
 Mtro. Elnes Cárdeno Sánchez  
 Director General

Elaboró  
  
 L.A. Jesús Hernández Nahle  
 Director Administrativo

Cuenta Pública 2022  
Informe sobre la Deuda Pública  
Variación respecto a la Deuda Pública  
Del 1 de enero al 31 de diciembre de 2022  
Artículo 10 PEEH

Bachillerato del Estado de Hidalgo

Concepto	Ejercido 2021 (\$)	Calendarizado 2022 (\$)	Ejercido 2022 (\$)	Variación respecto a 2021 (%)	Variación respecto a calendarizado (%)	Observaciones de variaciones respecto a 2021	Observaciones de variaciones respecto a calendarizado
<b>SIN INFORMACIÓN QUE REVELAR</b>							



  
 Autorizó  
 \_\_\_\_\_  
 Carlos Cárdenas Sánchez  
 Director General

  
 Elaboró  
 \_\_\_\_\_  
 L.A. Jesús Hernández Nohle  
 Director Administrativo

Cuenta Pública 2022

Indicadores de Resultados (Erogaciones de la política transversal de incorporación de la ciencia, tecnología e innovación y cumplimiento de indicadores de desempeño)

Artículo 14 PEEH  
Del 1 de enero al 31 de diciembre del 2022

Bachillerato del Estado de Hidalgo



Programa Sectorial	Programa Presupuestario	Unidad Responsable	Unidad Presupuestal	Nivel	Resumen Narrativo	Nombre del Indicador	Tipo de Indicador	Sentido del Indicador	Unidad de Medida de la Meta	Meta Programada	Meta Alcanzada	Porcentaje Alcanzado de la Meta	Semáforo	Observaciones	Tipo de Gasto	Monto Autorizado / Modificado	Monto Devengado
Inversión	Inversión en el Fortalecimiento y Fomento de la Educación	Secretaría de Educación Pública	Subsecretaría de Educación Media Superior y Superior	FE	CONTRIBUIR A ELEVAR EL GRADO PROMEDIO ESCOLARIDAD DE LA POBLACIÓN HIDALGUEÑE	GRADO PROMEDIO DE ESCOLARIDAD DE LA POBLACIÓN HIDALGUEÑE	Escolar	ASCENDENTE	GRADO ESCOLAR	9.75	9.64	99.97%	VERDE	El grado promedio de escolaridad en el Estado de Hidalgo es 9.64 en un 9.75 lo que significa un punto más de la secundaria completada. Este indicador es un indicador estratégico del que resulta necesario continuar con el monitoreo por la Dirección General de Planeación, Programación y Evaluación Educativa de la Secretaría de Educación Pública.	Inversión	\$0.00	\$0.00
Inversión	Inversión en el Fortalecimiento y Fomento de la Educación	Secretaría de Educación Pública	Subsecretaría de Educación Media Superior y Superior	RESPONS.	ESTUDIANTES DE EDUCACIÓN MEDIA SUPERIOR Y SUPERIOR CON GOBIERNO PÚBLICO RECIBEN APOYOS APOYAN SU TRANSICIÓN ESCOLAR	PORCENTAJE DE ESTUDIANTES EN EDUCACIÓN SUPERIOR	Estadístico	ASCENDENTE	ESTUDIANTE	100%	100%	100.00%	AMARILLO	El número de estudiantes en educación superior es de 131,746 lo que es un 100% de la meta programada de 131,746.	Inversión	\$0.00	\$0.00
Inversión	Inversión en el Fortalecimiento y Fomento de la Educación	Organismo Descentralizado	Secretaría del Estado de Hidalgo	COMPONENTE	ESTUDIANTES DE LOS TELEBACHILLERATOS COMUNITARIOS DEL ESTADO DE HIDALGO CON HERRAMIENTAS DE REVOLUCIÓN DE LA INFORMACIÓN Y COMUNICACIÓN	PORCENTAJE DE ESTUDIANTES CON HERRAMIENTAS TECNOLÓGICAS DE LA INFORMACIÓN Y COMUNICACIÓN	Indicador	ASCENDENTE	ESTUDIANTE	143.00	0.00	0.00%	ROJO	No se han adquirido las herramientas tecnológicas para esta actividad.	Inversión	\$0.00	\$0.00
Inversión	Inversión en el Fortalecimiento y Fomento de la Educación	Organismo Descentralizado	Secretaría del Estado de Hidalgo	ACTIVIDAD	POBLACIÓN DE TABLETS DIGITALES INTERACTIVAS	PORCENTAJE DE TABLETS DIGITALES INTERACTIVAS REQUERIDAS	Indicador	ASCENDENTE	TABLETA	140.00	0.00	0.00%	ROJO	No se han adquirido las tablets para esta actividad.	Inversión	\$0.00	\$0.00
Inversión	Inversión en el Fortalecimiento y Fomento de la Educación	Organismo Descentralizado	Secretaría del Estado de Hidalgo	COMPONENTE	CENTROS EDUCATIVOS DEL BACHILLERATO DEL ESTADO DE HIDALGO CON ACCESO A INTERNET BENEFICIARIOS	PORCENTAJE DE CENTROS EDUCATIVOS CON ACCESO A INTERNET BENEFICIARIOS	Indicador	ASCENDENTE	CENTRO EDUCATIVO	136.00	0.00	0.00%	ROJO	No se han adquirido los centros educativos para esta actividad.	Inversión	\$0.00	\$0.00
Inversión	Inversión en el Fortalecimiento y Fomento de la Educación	Organismo Descentralizado	Secretaría del Estado de Hidalgo	ACTIVIDAD	CONSEGUIMIENTO DE SERVICIO DE INTERNET PARA TELEBACHILLERATOS COMUNITARIOS	PORCENTAJE DE CENTROS EDUCATIVOS CON SERVICIO DE INTERNET CONTRATADO	Indicador	ASCENDENTE	CENTRO EDUCATIVO	136.00	0.00	0.00%	ROJO	No se han adquirido los centros educativos para esta actividad.	Inversión	\$0.00	\$0.00

Bajo protesta de decir verdad declaramos que los Estados Financieros y sus notas, son razonablemente correctos y son responsabilidad del emisor.



*[Firma]*  
Autorizó  
Mtro. Edgar González Rodríguez

*[Firma]*  
Elaboró  
L.A. Jesús Hernández Nájera  
Director Administrativo

Artículo 14 PEH  
Del 1 de enero al 31 de diciembre del 2022

Secundario del Estado de Hidalgo

Programa Sectorial	Programa Presupuestario	Unidad Responsable	Unidad Presupuestal	Nivel	Resumen Narrativo	Nombre del Indicador	Tipo de Indicador	Sentido del Indicador	Unidad de Medida de la Meta	Meta Programada	Meta Alcanzada	Porcentaje Alcanzado de la Meta	Semáforo	Observaciones	Tipo de Gasto	Monto Autorizado / Modificado	Monto Devengado
Inversión	Fortalecimiento a la Educación con la Energía de Hidro y Solares	Secretaría de Educación Pública	Secretaría de Educación Pública	FIN	CONTRIBUIR A ELEVAR EL GRADO PROMEDIO DE ESCOLARIDAD DE LA POBLACIÓN HIDALGUEÑA	GRADO PROMEDIO DE ESCOLARIDAD DE LA POBLACIÓN HIDALGUEÑA	Stratégico	ALZAMIENTO	GRADO ESCOLAR	8.75	8.66	98.4%	VERDE	México registra en este mes planear un no gubernamentales, también así, además por la acción General de Inversión y Estudios Educativos en la Secretaría de Educación Pública	Inversión	\$0.00	\$0.00
Inversión	Fortalecimiento a la Educación con la Energía de Hidro y Solares	Secretaría de Educación Pública	Secretaría de Educación Pública	PROFESORADO	LAS Y LAS ESTUDANTES DEL SISTEMA EDUCATIVO DEBEN CONCLUIR SU TRAYECTORIA ESCOLAR EN EL ESTADO DE HIDALGO	PROCEPANTE DE EFICIENCIA EN EL SISTEMA EDUCATIVO ESCOLARIDAD	Desarrollo	ALZAMIENTO	ALUMNOS	2035.00	1720.00	84.5%	VERDE	En el mes de agosto de 2022 se realizaron los resultados de la evaluación de la calidad de la educación 2021-2022	Inversión	\$0.00	\$0.00
Inversión	Fortalecimiento a la Educación con la Energía de Hidro y Solares	Organismo Descentralizado	Secretaría de Educación Pública	COMPONENTE	PAQUETE DE UNIFORMES ESCOLARES ESTUDIANTES DEL TELEBACHILLERATO COMUNITARIO SUSTENTADO	PORCENTAJE DE ESTUDIANTES BENEFICIARIOS CON UNIFORMES ESCOLARES	Social	ALZAMIENTO	ESTUDIANTES	219.00	219.00	100.0%	VERDE		Inversión	\$1,081,754.00	\$1,081,000.00
Inversión	Fortalecimiento a la Educación con la Energía de Hidro y Solares	Organismo Descentralizado	Secretaría de Educación Pública	ACTIVIDAD	ADQUISICIÓN DE UNIFORMES ESCOLARES	PORCENTAJE DE PAQUETES DE UNIFORMES ESCOLARES ADQUIRIDOS	Social	ALZAMIENTO	PAQUETE	219.00	219.00	100.0%	VERDE		Inversión	\$0.00	\$0.00

Bajo protesta de decir verdad declaramos que los Estados Financieros y sus datos son razonablemente correctos y son responsabilidad del emisor



*[Firma]*  
Autorizó  
Miguel Ángel Sánchez  
Director General

*[Firma]*  
Elaboró  
L.A. Jesús Hernández Nolasco  
Director Administrativo

Cuenta Pública 2022  
 Indicadores de Resultados (Erogaciones del Programa Estratégico de Respuesta ante Emergencias de Orden Global)  
 Artículo 54 PEEH  
 Del 1 de enero al 31 de diciembre del 2022  
 Bachillerato del Estado de Hidalgo

Programa Sectorial	Programa Presupuestario	Unidad Responsable	Unidad Presupuestal	Nivel	Resumen Narrativo	Nombre del Indicador	Tipo de Indicador	Sentido del Indicador	Unidad de Medida de la Meta	Meta Programada	Meta Alcanzada	Porcentaje Alcanzado de la Meta	Señal(es)	Observaciones	Tipo de Grado	Monto Autorizado / Modificado	Monto Devengado	
<b>SIN INFORMACIÓN QUE REVELAR</b>																		

Bajo protesta de decir verdad declaramos que los Estados Financieros y sus notas, son razonablemente correctos y son responsabilidad del emisor.



*[Signature]*  
 Autorizó  
 Mtro. César Rodríguez Cordero  
 Secretario de Finanzas

*[Signature]*  
 Elaboró  
 L.A. Jesús Hernández Nieto  
 Director Administrativo

Cuenta Pública 2022

Indicadores de Resultados (Erogaciones de la política transversal de perspectiva de género y cumplimiento de indicadores de desempeño)

Artículo 14 PEEN  
Del 1 de enero al 31 de diciembre del 2022  
Bachillerato del Estado de Hidalgo



Programa Sectorial	Programa Presupuestario	Unidad Responsable	Unidad Presupuestal	Nivel	Resumen Narrativo	Nombre del Indicador	Tipo de Indicador	Sentido del Indicador	Unidad de Medida de la Meta	Meta Programada	Meta Alcanzada	Porcentaje Alcanzado de la Meta	Semáforo	Observaciones	Tipo de Gasto	Montos Autorizado y Modificado	Montos Devengado
Educación Pública	Educación Media Superior	Organismo Descentralizado	Subvención de Estado de Hidalgo	ACTIVIDAD	DESARROLLO DE LA ADMINISTRACIÓN REGIONAL PARA LA OPERACIÓN DE LOS CENTROS EDUCATIVOS DE LA INSTITUCIÓN	PORCENTAJE DE ACTIVIDADES DE ADMINISTRACIÓN REGIONAL ABRILADAS	Genérico	ASCENDENTE	ACTIVIDAD	1000	1200	100.00%	VERDE		Operación	\$0.00	\$0.00
Educación Pública	Educación Media Superior	Organismo Descentralizado	Subvención de Estado de Hidalgo	ACTIVIDAD	CENTROS EDUCATIVOS DEL BACHILLERATO DEL ESTADO DE HIDALGO CON ALTA VELOCIDAD INTERNET BENEFICIOS	PORCENTAJE DE CENTROS EDUCATIVOS CON ACCESO A INTERNET BENEFICIOS	Genérico	ASCENDENTE	CENTRO EDUCATIVOS	129.00	9.00	0.00%	ROJO	Se reportó presupuesto para este indicador en febrero 2022 con SPN-CPE-04/202202 y SPN-CPE-04/202202 y SPN-CPE-04/202202 la fecha 10 de julio de 2022	Operación	\$0.00	\$0.00
Educación Pública	Educación Media Superior	Organismo de Educación Pública	Subvención de Educación Media Superior y Superior	EN	CONTRIBUIR A LA COSECUENCIA DE ESTUDIOS DE LOS JÓVENES EDUCADOS MEDIANTE SU PARTICIPACIÓN EN LAS INSTITUCIONES PÚBLICAS DE EDUCACIÓN MEDIA SUPERIOR.	PORCENTAJE DE EFICIENCIA TERMINAL EN EDUCACIÓN SUPERIOR	Específico	ASCENDENTE	ESTUDIANTE	2098.00	1010.00	100.00%	ROJO	Indicador programado autorizado al presupuesto y la meta programada durante el mes de diciembre por lo que se ha sido cancelada es de 60.24	Operación	\$0.00	\$0.00
Educación Pública	Educación Media Superior	Comisión de Educación Pública	Subvención de Educación Media Superior y Superior	PROYECTO	AL IMPULSO EXPRESADO DE NIVEL SECUNDARIA CUANDO CONSERVAMOS EDUCATIVOS DEL NIVEL MEDIO SUPERIOR SUFICIENTES EN LAS INSTITUCIONES PÚBLICAS ESTATALES.	PORCENTAJE DE ABANDONO DE EDUCACIÓN MEDIA SUPERIOR	Específico	ASCENDENTE	ESTUDIANTE	4000.00	2470.00	36.75%	AMARILLO	Se cuenta con el expediente 2022-2022, donde se plantea el proyecto de educación media superior de 12700, se autorizó al presupuesto al momento de la programación de meta, correspondiente al mes abril de la actividad 100 del mes enero 2022/2022	Operación	\$0.00	\$0.00
Educación Pública	Educación Media Superior	Organismo Descentralizado	Subvención de Estado de Hidalgo	COMPONENTE	1 IMPULSO DE ENSEÑANZA APRENDIZAJE RELEVADO	PROCESAMIENTO DE ESTUDIANTES PROBANDO	Genérico	ASCENDENTE	ESTUDIANTE	1000.00	1120.00	90.00%	VERDE	Se reportó en agosto 2022 de este indicador	Operación	\$347,000.00	\$394,291.62
Educación Pública	Educación Media Superior	Organismo Descentralizado	Subvención de Estado de Hidalgo	ACTIVIDAD	GRUPOS DE ACTIVIDADES EDUCACIONALES	PORCENTAJE DE ACTIVIDADES DE GRUPOS EDUCACIONALES REALIZADAS	Genérico	ASCENDENTE	ACTIVIDAD	10.00	11.00	100.00%	VERDE		Operación	\$0.00	\$0.00
Educación Pública	Educación Media Superior	Organismo Descentralizado	Subvención de Estado de Hidalgo	ACTIVIDAD	CARREROS CON UNAS TRABAJO DIRIGIDA PARA ESTUDIANTES	PORCENTAJE DE ACTIVIDADES DE CARREROS PARA EL TRABAJO REALIZADAS	Genérico	ASCENDENTE	ACTIVIDAD	5.00	5.00	100.00%	VERDE		Operación	\$0.00	\$0.00
Educación Pública	Educación Media Superior	Organismo Descentralizado	Subvención de Estado de Hidalgo	ACTIVIDAD	ADICIÓN DE ESTUDIANTES CON ACTIVIDADES DE ACUMPLAMIENTO ACERCA	PORCENTAJE DE ESTUDIANTES ATENDIDOS CON ACTIVIDADES DE ACUMPLIMIENTO ACERCA	Genérico	ASCENDENTE	ESTUDIANTE	290.00	102.00	35.17%	VERDE		Operación	\$0.00	\$0.00
Educación Pública	Educación Media Superior	Organismo Descentralizado	Subvención de Estado de Hidalgo	ACTIVIDAD	EFECTIVO AL EMPRENDIMIENTO DE ESTUDIANTES	PORCENTAJE DE ESTUDIANTES PARTICIPANTES EN ACTIVIDADES DE EMPRENDIMIENTO	Genérico	ASCENDENTE	ESTUDIANTE	800.00	1,004.00	100.50%	VERDE		Operación	\$0.00	\$0.00
Educación Pública	Educación Media Superior	Organismo Descentralizado	Subvención de Estado de Hidalgo	ACTIVIDAD	ORGANIZACIÓN DE ACTIVIDADES DEPORTIVAS RECREATIVAS Y CULTURALES	PORCENTAJE DE ESTUDIANTES QUE PARTICIPAN EN ACTIVIDADES DEPORTIVAS RECREATIVAS Y CULTURALES	Genérico	ASCENDENTE	ESTUDIANTE	1400.00	1170.00	83.57%	VERDE		Operación	\$0.00	\$0.00
Educación Pública	Educación Media Superior	Organismo Descentralizado	Subvención de Estado de Hidalgo	ACTIVIDAD	ESTRATEGIA EDUCATIVA PARA LA LECTURA CONTINUA	PORCENTAJE DE ACTIVIDADES DE EDUCACIÓN EDUCATIVA REALIZADAS	Genérico	ASCENDENTE	ACTIVIDAD	2.00	2.00	100.00%	VERDE		Operación	\$0.00	\$0.00
Educación Pública	Educación Media Superior	Organismo Descentralizado	Subvención de Estado de Hidalgo	COMPONENTE	1 FORMACIÓN INTERNA AL DESARROLLO DEL PERSONAL DOCENTE	PORCENTAJE DE PERSONAL CON FORMACIÓN PERSONAL DOCENTE	Genérico	ASCENDENTE	PERSONAL	470.00	470.00	100.00%	VERDE		Operación	\$100,000.48	\$121,676.21
Educación Pública	Educación Media Superior	Organismo Descentralizado	Subvención de Estado de Hidalgo	ACTIVIDAD	DESARROLLO REGIONAL APROPIADO DOCENTE	PORCENTAJE DE ACTIVIDADES PARA EL DESARROLLO REGIONAL APROPIADO DOCENTE	Genérico	ASCENDENTE	ACTIVIDAD	4.00	4.00	100.00%	VERDE		Operación	\$0.00	\$0.00
Educación Pública	Educación Media Superior	Organismo Descentralizado	Subvención de Estado de Hidalgo	COMPONENTE	4 GESTIÓN ADMINISTRATIVA RELEVADA	PORCENTAJE DE ACTIVIDADES DE GESTIÓN ADMINISTRATIVA RELEVADA	Genérico	ASCENDENTE	ACTIVIDAD	4.00	4.00	100.00%	VERDE		Operación	\$105,000,000.00	\$112,204,500.87
Educación Pública	Educación Media Superior	Organismo Descentralizado	Subvención de Estado de Hidalgo	ACTIVIDAD	REALIZACIÓN DE ACTIVIDADES PARA EL FORTALECIMIENTO A LA RED DE COLEGIOS	PORCENTAJE DE ACTIVIDADES DE FORTALECIMIENTO A LA RED DE COLEGIOS REALIZADAS	Genérico	ASCENDENTE	ACTIVIDAD	700.00	700.00	100.00%	VERDE		Operación	\$0.00	\$0.00
Educación Pública	Educación Media Superior	Organismo Descentralizado	Subvención de Estado de Hidalgo	ACTIVIDAD	PAQUETE DE SERVICIOS PERSONALES Y PASTORALES DE LOS TRABAJADORES	PORCENTAJE DE PERSONAS PAGADAS	Genérico	ASCENDENTE	PERSONAL	497.00	5.00	1.00%	VERDE	Se reportó en febrero 2022 de este indicador en el presupuesto 2022, donde se reportó que se reportó el hecho del pago de este indicador	Operación	\$0.00	\$0.00
Educación Pública	Educación Media Superior	Organismo Descentralizado	Subvención de Estado de Hidalgo	ACTIVIDAD	DESARROLLO DE LA ADMINISTRACIÓN CENTRAL PARA LA OPERACIÓN DE LA DIRECCIÓN GENERAL DEL BACHILLERATO	PORCENTAJE DE ACTIVIDADES DE ADMINISTRACIÓN CENTRAL REALIZADAS	Genérico	ASCENDENTE	ACTIVIDAD	10.00	12.00	100.00%	VERDE		Operación	\$0.00	\$0.00





Cuenta Pública 2022

Indicadores de Resultados (Erogaciones de la Política Transversal de Reducción de las Desigualdades y la vulnerabilidad)

Artículo 14 PEEH  
Del 1 de enero al 31 de diciembre del 2022

Bachillerato del Estado de Hidalgo

Programa Sectorial	Programa Presupuestario	Unidad Responsable	Unidad Presupuestal	Nivel	Resumen Narrativo	Nombre del Indicador	Tipo de Indicador	Servicio del Indicador	Unidad de Medida de la Meta	Meta Programada	Meta Alcanzada	Porcentaje Alcanzado de la Meta	Semáforo	Observaciones	Tipo de Gasto	Monto Autorizado / Modificado	Monto Devengado	
<b>SIN INFORMACIÓN QUE REVELAR</b>																		

Bajo protesta de decir verdad declaro que los Estados Financieros y sus notas, son razonablemente correctos y es mi responsabilidad su emisión



*[Signature]*  
Mtro. Elias Cordero  
Director General

*[Signature]*  
Elaboró  
L.A. Jesús Hernández Nolasco  
Director Administrativo

**Cuenta Pública 2022**  
**Indicadores de Resultados (Indicadores de Desempeño)**

**Artículo 14 PEEN**  
**Del 1 de enero al 31 de diciembre del 2022**

**Bachillerato del Estado de Hidalgo**



Programa Sectorial	Programa Presupuestario	Unidad Responsable	Unidad Presupuestal	Nivel	Resumen Narrativo	Nombre del Indicador	Tipo de Indicador	Sentido del Indicador	Unidad de Medida de la Meta	Meta Programada	Meta Alocada	Porcentaje Alocado de la Meta	Semáforo	Observaciones	Tipo de Gasto	Monto Autorizado	Monto Devengado
Educación Pública	Educación Media Superior	Secretaría de Educación Pública	Secretaría de Educación Superior y Superior	5to	CUMPLIR LA CONCLUSIÓN DE ESTUDIOS DE LOS JOVENES INCORPORADOS MEDIANTE SU PERMANENCIA EN LAS INSTITUCIONES PÚBLICAS DE EDUCACIÓN MEDIA SUPERIOR.	PORCENTAJE DE ETICIONES TERMINAL EN EDUCACIÓN SUPERIOR	Empleo	ACCIENDO	ESTUDIANTE	20800	25000	121.2%	ROJO	Se integraron 10000 estudiantes a la media superior con un 50% de dominio para el ciclo escolar 2021-2022.	Operativo	\$0.00	\$0.00
Educación Pública	Educación Media Superior	Secretaría de Educación Pública	Subsecretaría de Educación Media Superior y Superior	PROYECTO	ALUMNOS EMERGENCIAS DE NIVEL SECUNDARIO QUEDAN CON SERVICIOS EDUCATIVOS DEL NIVEL MEDIO SUPERIOR SUPLENIENTES EN LAS INSTITUCIONES PÚBLICAS ESTATALES.	PORCENTAJE DE ASIGNACIÓN DE EDUCACIÓN MEDIA SUPERIOR	Empleo	ACCIENDO	ESTUDIANTE	40400	40700	100.7%	AMARILLO	De acuerdo a la estadística del ciclo escolar 2021-2022, la asignación de egresados de educación media superior de 34700 es necesario al momento de la integración de estadísticas del ciclo escolar 2021-2022.	Operativo	\$0.00	\$0.00
Educación Pública	Educación Media Superior	Organismo Descentralizado	Comisión de Estado de Hidalgo	COMPONENTE	1. PROCESO DE EMERGENCIAS ALTERNATIVAS DE MEDIO	PORCENTAJE DE ESTUDIANTES INCORPORADOS	Empleo	ACCIENDO	ESTUDIANTE	5000	5020	100.4%	VERDE	Se logró en su totalidad en el ciclo.	Operativo	\$20,000.00	\$20,211.61
Educación Pública	Educación Media Superior	Organismo Descentralizado	Secretaría de Estado de Hidalgo	ACTIVIDAD	DIFUSIÓN DE ACTIVIDADES INSTRUCCIONALES	PORCENTAJE DE ACTIVIDADES DE DIFUSIÓN INSTRUCCIONALES REALIZADAS	Empleo	ACCIENDO	ACTIVIDAD	1000	1100	110.0%	VERDE		Operativo	\$0.00	\$0.00
Educación Pública	Educación Media Superior	Organismo Descentralizado	Secretaría de Estado de Hidalgo	ACTIVIDAD	CAPACITACIÓN PARA EL TRABAJO DIRIGIDA A LOS ESTUDIANTES	PORCENTAJE DE ACTIVIDADES DE CAPACITACIÓN PARA EL TRABAJO REALIZADAS	Empleo	ACCIENDO	ACTIVIDAD	500	500	100.0%	VERDE		Operativo	\$0.00	\$0.00
Educación Pública	Educación Media Superior	Organismo Descentralizado	Secretaría de Estado de Hidalgo	ACTIVIDAD	ATENCIÓN DE ESTUDIANTES CON ACTIVIDADES DE COMPLEMENTACIÓN INTEGRAL	PORCENTAJE DE ESTUDIANTES ATENDIDOS CON ACTIVIDADES DE COMPLEMENTACIÓN INTEGRAL	Empleo	ACCIENDO	ESTUDIANTE	5000	5000	100.0%	VERDE		Operativo	\$0.00	\$0.00
Educación Pública	Educación Media Superior	Organismo Descentralizado	Secretaría de Estado de Hidalgo	ACTIVIDAD	APROX. AL EMPRENDEDORISMO DE ESTUDIANTES	PORCENTAJE DE ESTUDIANTES PARTICIPANTES EN ACTIVIDADES DE EMPRENDEDORISMO	Empleo	ACCIENDO	ESTUDIANTE	2000	2000	100.0%	VERDE		Operativo	\$0.00	\$0.00
Educación Pública	Educación Media Superior	Organismo Descentralizado	Secretaría de Estado de Hidalgo	ACTIVIDAD	ORGANIZACIÓN DE ACTIVIDADES DEPORTIVAS, RECREATIVAS Y CULTURALES	PORCENTAJE DE ESTUDIANTES QUE PARTICIPAN EN EVENTOS DE PROMOCIÓN INTEGRAL	Empleo	ACCIENDO	ESTUDIANTE	7000	7000	100.0%	VERDE		Operativo	\$0.00	\$0.00
Educación Pública	Educación Media Superior	Organismo Descentralizado	Secretaría de Estado de Hidalgo	ACTIVIDAD	EVOLUCIÓN EDUCATIVA EN LA LÍNEA DE CURSOS	PORCENTAJE DE ACTIVIDADES DE EVALUACIÓN EDUCATIVA REALIZADAS	Empleo	ACCIENDO	ACTIVIDAD	200	200	100.0%	VERDE		Operativo	\$0.00	\$0.00
Educación Pública	Educación Media Superior	Organismo Descentralizado	Secretaría de Estado de Hidalgo	COMPONENTE	2. FORMACIÓN INTEGRAL AL DESARROLLO DEL PERSONAL DOCENTE	PORCENTAJE DE PERSONAL CON FORMACIÓN INTEGRAL OBTENIDA	Empleo	ACCIENDO	PERSONAL	4000	4100	102.5%	VERDE		Operativo	\$10,000.00	\$10,100.24
Educación Pública	Educación Media Superior	Organismo Descentralizado	Secretaría de Estado de Hidalgo	ACTIVIDAD	DESARROLLO INTEGRAL AL PERSONAL DOCENTE	PORCENTAJE DE ACTIVIDADES PARA EL DESARROLLO INTEGRAL AL PERSONAL DOCENTE	Empleo	ACCIENDO	DOCENTE	500	500	100.0%	VERDE		Operativo	\$0.00	\$0.00
Educación Pública	Educación Media Superior	Organismo Descentralizado	Secretaría de Estado de Hidalgo	COMPONENTE	4. GESTIÓN ADMINISTRATIVA REALIZADA	PORCENTAJE DE ACTIVIDADES DE GESTIÓN ADMINISTRATIVA REALIZADAS	Empleo	ACCIENDO	ACTIVIDAD	400	400	100.0%	VERDE		Operativo	\$10,000,000.00	\$10,100,000.00
Educación Pública	Educación Media Superior	Organismo Descentralizado	Secretaría de Estado de Hidalgo	ACTIVIDAD	REALIZACIÓN DE ACTIVIDADES PARA EL FORTALECIMIENTO A LA LÍNEA DE CURSOS	PORCENTAJE DE ACTIVIDADES DE FORTALECIMIENTO A LA LÍNEA DE CURSOS REALIZADAS	Empleo	ACCIENDO	ACTIVIDAD	7000	7000	100.0%	VERDE		Operativo	\$0.00	\$0.00
Educación Pública	Educación Media Superior	Organismo Descentralizado	Secretaría de Estado de Hidalgo	ACTIVIDAD	PAGO DE SERVICIOS PERSONALES Y PRESTACIONES DE LOS TRABAJADORES	PORCENTAJE DE PERSONAL PAGADO	Empleo	ACCIENDO	PERSONA	4000	4100	102.5%	VERDE	Se contempla la parte del personal del Bachillerato Pleno Hidalgo, que se pagó antes del ciclo escolar.	Operativo	\$0.00	\$0.00
Educación Pública	Educación Media Superior	Organismo Descentralizado	Secretaría de Estado de Hidalgo	ACTIVIDAD	REINTEGRACIÓN DE LA ADMINISTRACIÓN CENTRAL PARA LA OPERACIÓN DE LA DIRECCIÓN GENERAL DEL ORGANISMO	PORCENTAJE DE ACTIVIDADES DE ADMINISTRACIÓN CENTRAL REALIZADAS	Empleo	ACCIENDO	ACTIVIDAD	1000	1100	110.0%	VERDE		Operativo	\$0.00	\$0.00
Educación Pública	Educación Media Superior	Organismo Descentralizado	Secretaría de Estado de Hidalgo	ACTIVIDAD	DESARROLLO DE LA ADMINISTRACIÓN REGIONAL PARA LA OPERACIÓN DE LOS CENTROS EDUCATIVOS DE LA INSTITUCIÓN	PORCENTAJE DE ACTIVIDADES DE ADMINISTRACIÓN REGIONAL REALIZADAS	Empleo	ACCIENDO	ACTIVIDAD	1000	1100	110.0%	VERDE		Operativo	\$0.00	\$0.00
Educación Pública	Educación Media Superior	Organismo Descentralizado	Secretaría de Estado de Hidalgo	ACTIVIDAD	CENTRO EDUCATIVO DEL BACHILLERATO DEL ESTADO DE HIDALGO CON ACCESO A INTERNET BENEFICIARIOS	PORCENTAJE DE CENTROS EDUCATIVOS CON ACCESO A INTERNET BENEFICIARIOS	Empleo	ACCIENDO	CENTRO EDUCATIVO	1000	0	0.0%	ROJO	Se canceló presupuesto para este ciclo escolar.	Operativo	\$0.00	\$0.00

Programa Sectorial	Programa Presupuestario	Unidad Responsable	Unidad Presupuestal	Nivel	Resumen Narrativo	Nombre del indicador	Tipo de indicador	Sentido del indicador	Unidad de Medida de la Meta	Meta Programada	Meta Alcanzada	Porcentaje Alcanzado de la Meta	Semáforo	Observaciones	Tipo de Gasto	Monto Autorizado / Modificado	Monto Devengado
Investigación	Investación en el Fortalecimiento y Fomento de la Educación	Secretaría de Educación Pública	Subsecretaría de Educación Media Superior y Superior	FR	CONTRIBUIR A ELEVAR EL GRADO PROMEDIO DE ESCOLARIDAD DE LA POBLACIÓN MEXICANESA	GRADO PROMEDIO DE ESCOLARIDAD DE LA POBLACIÓN MEXICANESA	Estadístico	ASCENDENTE	GRADO ESCOLAR	8.71	8.68	99.7%	VERDE	El grado promedio de escolaridad en el Estado de Hidalgo se elevó en un 5.00 lo que significa un punto más de la secundaria concluida por los egresados de los niveles de educación superior, promovidos a su vez, impulsados por la Dirección General de Planeación, Programación y Evaluación Educativa de la Secretaría de Educación Pública.	Transferencia	\$1.00	\$1.00
Investigación	Investación en el Fortalecimiento y Fomento de la Educación	Secretaría de Educación Pública	Subsecretaría de Educación Media Superior y Superior	PROYECTO	ESTUDIANTES DE EDUCACIÓN MEDIA SUPERIOR Y SUPERIOR CON ACCESO INTERNET PÚBLICO RECORRIDO POR VOUCHER EN SU DIRECTORÍA ESCOLAR	PORCENTAJE DE EFICIENCIA INTERNA EN EDUCACIÓN SUPERIOR	Estadístico	ASCENDENTE	ESTUDIANTE	1000000	1171000	117.10%	VERDE	El número de estudiantes en el 2000 y el presupuesto en el 2011 es de 1171000 que al dividirse entre 10000	Transferencia	\$1.00	\$1.00
Investigación	Investación en el Fortalecimiento y Fomento de la Educación	Programa Descentralizado	Secretaría del Estado de Hidalgo	COMPONENTE	ESTUDIANTES DE LOS NIVELES EDUCATIVOS CORRELACIONADOS DEL ESTADO DE HIDALGO CON HERRAMIENTAS TECNOLÓGICAS DE LA INFORMACIÓN Y COMUNICACIÓN	PORCENTAJE DE HERRAMIENTAS CON HERRAMIENTAS TECNOLÓGICAS DE LA INFORMACIÓN Y COMUNICACIÓN	Gráfico	ASCENDENTE	ESTUDIANTE	342100	4000	0.0%	ROJO	No se actualizó información para este indicador	Transferencia	\$1.00	\$1.00
Investigación	Investación en el Fortalecimiento y Fomento de la Educación	Programa Descentralizado	Secretaría del Estado de Hidalgo	ACTIVIDAD	LOGICACIONES MULTIMEDIALES INTERACTIVAS	PORCENTAJE DE TABLETS DIGITALES INTERACTIVAS -KIOSKOS-	Gráfico	ASCENDENTE	TABLETA	341600	0.00	0.0%	ROJO	No se actualizó información para este indicador	Transferencia	\$1.00	\$1.00
Investigación	Investación en el Fortalecimiento y Fomento de la Educación	Programa Descentralizado	Secretaría del Estado de Hidalgo	COMPONENTE	ESTUDIANTES DE EDUCACIÓN MEDIA SUPERIOR CON RECURSOS DIDÁCTICOS BENEFICIOSOS	PORCENTAJE DE ESTUDIANTES DE EDUCACIÓN MEDIA SUPERIOR CON RECURSOS DIDÁCTICOS BENEFICIOSOS	Gráfico	ASCENDENTE	ESTUDIANTE	421100	421100	100.00%	VERDE		Transferencia	\$47,252,800.00	\$47,252,800.00
Investigación	Investación en el Fortalecimiento y Fomento de la Educación	Programa Descentralizado	Secretaría del Estado de Hidalgo	ACTIVIDAD	EFICIENCIA DE LICENCIAS DEL SISTEMA DE AUTOMATIZACIÓN DE TRÁFICO EMPRESARIAL	PORCENTAJE DE LICENCIAS DEL SISTEMA DE AUTOMATIZACIÓN DE TRÁFICO EMPRESARIAL	Gráfico	ASCENDENTE	LICENCIA	890000	890000	100.00%	VERDE		Transferencia	\$1.00	\$1.00
Investigación	Investación en el Fortalecimiento y Fomento de la Educación	Programa Descentralizado	Secretaría del Estado de Hidalgo	ACTIVIDAD	ENTRADA DE PAGOS DE LIBROS DE TEXTO A ESTUDIANTES DE EDUCACIÓN MEDIA SUPERIOR	PORCENTAJE DE PAGOS DE LIBROS DE TEXTO BENEFICIARIOS	Gráfico	ASCENDENTE	LIBRO	121100	821100	67.80%	VERDE		Transferencia	\$1.00	\$1.00
Investigación	Investación en el Fortalecimiento y Fomento de la Educación	Programa Descentralizado	Secretaría del Estado de Hidalgo	COMPONENTE	CENTROS EDUCATIVOS DEL BACHILLERATO DEL ESTADO DE HIDALGO CON ACCESO A INTERNET BENEFICIARIOS	PORCENTAJE DE CENTROS EDUCATIVOS CON ACCESO A INTERNET BENEFICIOSOS	Gráfico	ASCENDENTE	CENTRO EDUCATIVO	10000	0.00	0.0%	ROJO	No se actualizó información para este indicador	Transferencia	\$1.00	\$1.00
Investigación	Investación en el Fortalecimiento y Fomento de la Educación	Programa Descentralizado	Secretaría del Estado de Hidalgo	ACTIVIDAD	CONTRATACIÓN DE SERVICIO DE INTERNET PARA BACHILLERATOS COMUNITARIOS	PORCENTAJE DE CENTROS EDUCATIVOS CON SERVICIO DE INTERNET CONTRATADO	Gráfico	ASCENDENTE	CENTRO EDUCATIVO	12000	0.00	0.0%	ROJO	No se actualizó información para este indicador	Transferencia	\$1.00	\$1.00
Investigación	Fortalecimiento de la Educación con la Estrategia de Oportunidades	Secretaría de Educación Pública	Secretaría de Educación Pública	FR	CONTRIBUIR A ELEVAR EL GRADO PROMEDIO DE ESCOLARIDAD DE LA POBLACIÓN MEXICANESA	GRADO PROMEDIO DE ESCOLARIDAD DE LA POBLACIÓN MEXICANESA	Estadístico	ASCENDENTE	GRADO ESCOLAR	8.70	8.60	98.9%	VERDE	Este indicador en Hidalgo planeación se dio actualización, se actualizó por la Dirección General de Planeación y Evaluación Educativa de la Secretaría de Educación Pública.	Transferencia	\$1.00	\$1.00
Investigación	Fortalecimiento de la Educación con la Estrategia de Oportunidades	Secretaría de Educación Pública	Secretaría de Educación Pública	PROYECTO	LOS Y LAS ESTUDIANTES DEL BACHILLERATO ESCOLAR CONCLUIDA EN DIRECTORÍA ESCOLAR EN EL ESTADO DE HIDALGO	PORCENTAJE DE EFICIENCIA EN EL SISTEMA EDUCATIVO ESCOLAR EN EL ESTADO DE HIDALGO	Estadístico	ASCENDENTE	ALUMNO	3000000	3300000	110.00%	VERDE	El costo de operación de actividades con los egresados en el presupuesto en el rubro 200-0100	Transferencia	\$1.00	\$1.00
Investigación	Fortalecimiento de la Educación con la Estrategia de Oportunidades	Programa Descentralizado	Secretaría del Estado de Hidalgo	COMPONENTE	PAQUETE DE HERRAMIENTAS ESCOLARES BENEFICIARIAS DEL TELEBACHILLERATO COMUNITARIO DISTRICTUAL	PORCENTAJE DE ESTUDIANTES BENEFICIARIOS CON HERRAMIENTAS ESCOLARES	Gráfico	ASCENDENTE	ESTUDIANTE	210000	210000	100.00%	VERDE		Transferencia	\$1,000,000.00	\$1,000,000.00
Investigación	Fortalecimiento de la Educación con la Estrategia de Oportunidades	Programa Descentralizado	Secretaría del Estado de Hidalgo	ACTIVIDAD	REGISTRACIÓN DE HERRAMIENTAS ESCOLARES	PORCENTAJE DE HERRAMIENTAS ESCOLARES REGISTRADAS	Gráfico	ASCENDENTE	PAQUETE	210000	210000	100.00%	VERDE		Transferencia	\$1.00	\$1.00
Investigación	Fortalecimiento de la Educación con la Estrategia de Oportunidades	Programa Descentralizado	Secretaría del Estado de Hidalgo	COMPONENTE	PAQUETE DE ESTILOS ESCOLARES PARA ESTUDIANTES DE LOS TELEBACHILLERATOS COMUNITARIOS DEL ESTADO DE HIDALGO CON PAQUETE DE ESTILOS ESCOLARES BENEFICIARIOS	PORCENTAJE DE ESTILOS DE LOS TELEBACHILLERATOS COMUNITARIOS DEL ESTADO DE HIDALGO CON PAQUETE DE ESTILOS ESCOLARES BENEFICIARIOS	Gráfico	ASCENDENTE	ESTUDIANTE	421100	421100	100.00%	VERDE		Transferencia	\$1,470,000.00	\$1,470,000.00

Programa Sectorial	Programa Presupuestario	Unidad Responsable	Unidad Presupuestal	Nivel	Resumen Narrativo	Nombre del Indicador	Tipo de Indicador	Sentido del Indicador	Unidad de Medida de la Meta	Meta Programada	Meta Acelerada	Porcentaje Alcanzado de la Meta	Semáforo	Observaciones	Tipo de Gasto	Monto Autorizado / Modificado	Monto Devengado
Trámite	Fortalecimiento a la Educación con la Estrategia de MAs y Colaboración	Organismo Representativo	Seminarios en Estados Unidos	ACTIVIDAD	ORGANIZACION DE UTILES ESCOLARES	PORCENTAJE DE PROYECTOS DE UTILES ESCOLARES ADOPTADOS	Señal	ADICIONANTE	PROYECTOS	100000	100000	10000%	VERDE		Inversión	\$0.00	\$0.00

Bajo protesta de decir verdad declaramos que los Estados Financieros y sus notas, son razonablemente correctos y son responsabilidad del emisor



*[Handwritten signature]*  
 Director Administrativo

*[Handwritten signature]*  
 Elaboró  
 L.A. Jesús Hernández Nolasco  
 Director Administrativo

Cuenta Pública 2022

Indicadores de Resultados (Avances y Resultados de la ejecución y evaluación de los programas presupuestarios)

Artículo 18 PEEN  
Del 1 de enero al 31 de diciembre del 2022

Bachillerato del Estado de Hidalgo



Programa Sectorial	Programa Presupuestario	Unidad Responsable	Unidad Presupuestaria	Nivel	Resumen Narrativo	Nombre del Indicador	Tipo de Indicador	Sentido del Indicador	Unidad de Medida de la Meta	Meta Programada	Meta Alcanzada	Porcentaje Alcanzado de la Meta	Semáforo	Observaciones	Tipo de Gasto	Montos Autorizados y Modificados	Montos Devengados
Educación Pública	Educación Media Superior	Secretaría de Educación Pública	Subsecretaría de Educación Media Superior y Superior	FIN	CONTRIBUIR A LA CONCLUSIÓN DE ESTUDIOS DE LOS JÓVENES INCLUIDOS, MEDIANTE LAS PROMOCIONES EN LAS INSTITUCIONES FORMALES DE EDUCACIÓN MEDIA SUPERIOR.	PORCENTAJE DE EFICIENCIA NOMINAL EN EDUCACIÓN SUPERIOR	Estadístico	ASCENDENTE	ESTUDIANTE	298400	152400	51.07%	ROJO	Actividad programada en presupuesto de inversión y la meta Alcanzada correspondiente al presupuesto para este fin se encuentra en el 45.24	Operativo	\$0.00	\$0.00
Educación Pública	Educación Media Superior	Secretaría de Educación Pública	Subsecretaría de Educación Media Superior y Superior	PROPOSITO	NUMERO DE INGRESADOS DE NUEVA REGISTRO PARA QUEDAR SIENDETA CON SERVICIOS EDUCATIVOS DEL NIVEL MEDIO SUPERIOR AL INGRESAR EN LAS INSTITUCIONES PÚBLICAS E PRIVADAS.	PORCENTAJE DE ABRANGEN DE EDUCACIÓN MEDIA SUPERIOR	Estadístico	ASCENDENTE	ESTUDIANTE	607800	242300	39.87%	AMARILLO	En el ejercicio 2021 con el Plan de Ingresos 2021-2022, se incrementó el presupuesto de inversión de educación media superior de 24705 al presupuesto de inversión de la Regeneración de México, correspondiente al presupuesto de la Subsecretaría de Educación Media Superior 2021-2022	Operativo	\$0.00	\$0.00
Educación Pública	Educación Media Superior	Organismo Descentralizado	Centro de Estudios de Hidalgo	COMPONENTE	1 PROCESO DE ENSEÑANZA-APRENDIZAJE ACADÉMICO	PORCENTAJE DE ESTUDIANTES INGRESADOS	Gráfico	ASCENDENTE	ESTUDIANTE	59000	172300	29.20%	VERDE	Se reportan avances respecto a nivel superior	Operativo	\$242300.00	\$281211.42
Educación Pública	Educación Media Superior	Organismo Descentralizado	Subsecretaría de Educación de Hidalgo	ACTIVIDAD	DIFUSIÓN DE ACTIVIDADES EDUCATIVAS	PORCENTAJE DE ACTIVIDADES DE DIFUSIÓN EDUCATIVA REALIZADAS	Gráfico	ASCENDENTE	ACTIVIDAD	1100	1100	100.00%	VERDE		Operativo	\$0.00	\$0.00
Educación Pública	Educación Media Superior	Organismo Descentralizado	Subsecretaría de Educación de Hidalgo	ACTIVIDAD	OPORTUNIDAD PARA EL TRABAJO DIRIGIDA A LOS ESTUDIANTES	PORCENTAJE DE ACTIVIDADES DE CAPACITACIÓN PARA EL TRABAJO REALIZADAS	Gráfico	ASCENDENTE	ACTIVIDAD	500	500	100.00%	VERDE		Operativo	\$0.00	\$0.00
Educación Pública	Educación Media Superior	Organismo Descentralizado	Subsecretaría de Educación de Hidalgo	ACTIVIDAD	ATENCIÓN DE ESTUDIANTES CON NECESIDADES DE ACCESIBILIDAD INTEGRAL	PORCENTAJE DE ESTUDIANTES ATENDIDOS CON ACTIVIDADES DE ACCESIBILIDAD INTEGRAL	Gráfico	ASCENDENTE	ESTUDIANTE	80000	172000	21.50%	VERDE		Operativo	\$0.00	\$0.00
Educación Pública	Educación Media Superior	Organismo Descentralizado	Subsecretaría de Educación de Hidalgo	ACTIVIDAD	APoyo AL APRENDIZAJE DURANTE DE ESTUDIOS	PORCENTAJE DE ESTUDIANTES QUE PARTICIPAN EN ACTIVIDADES DE ENRIQUECIMIENTO	Gráfico	ASCENDENTE	ESTUDIANTE	200000	228000	11.40%	VERDE		Operativo	\$0.00	\$0.00
Educación Pública	Educación Media Superior	Organismo Descentralizado	Subsecretaría de Educación de Hidalgo	ACTIVIDAD	FORMACIÓN DE ACTIVIDADES DEPORTIVAS RECREATIVAS Y CULTURALES	PORCENTAJE DE ESTUDIANTES QUE PARTICIPAN EN EVENTOS DE PROMOCIÓN EDUCATIVA	Gráfico	ASCENDENTE	ESTUDIANTE	10000	17000	17.00%	VERDE		Operativo	\$0.00	\$0.00
Educación Pública	Educación Media Superior	Organismo Descentralizado	Subsecretaría de Educación de Hidalgo	ACTIVIDAD	EVOLUCIÓN EDUCATIVA PARA LA MEJORA CURSIVA	PORCENTAJE DE ACTIVIDADES DE EVALUACIÓN EDUCATIVA REALIZADAS	Gráfico	ASCENDENTE	ACTIVIDAD	100	100	100.00%	VERDE		Operativo	\$0.00	\$0.00
Educación Pública	Educación Media Superior	Organismo Descentralizado	Subsecretaría de Educación de Hidalgo	COMPONENTE	1 FORMACIÓN INTEGRAL AL DESARROLLO DEL PERSONAL DOCENTE	PORCENTAJE DE PERSONAL CON FORMACIÓN PROFESIONAL OBTENIDA	Gráfico	ASCENDENTE	PERSONA	40000	40000	100.00%	VERDE		Operativo	\$1000000.00	\$1000000.00
Educación Pública	Educación Media Superior	Organismo Descentralizado	Subsecretaría de Educación de Hidalgo	ACTIVIDAD	DESARROLLO INTEGRAL A PERSONAL DOCENTE	PORCENTAJE DE ACTIVIDADES PARA EL DESARROLLO INTEGRAL A DOCENTES REALIZADAS	Gráfico	ASCENDENTE	DOCENTE	500	500	100.00%	VERDE		Operativo	\$0.00	\$0.00
Educación Pública	Educación Media Superior	Organismo Descentralizado	Subsecretaría de Educación de Hidalgo	COMPONENTE	1 GESTIÓN ADMINISTRATIVA REAL CADA	PORCENTAJE DE ACTIVIDADES DE GESTIÓN ADMINISTRATIVA REALIZADAS	Gráfico	ASCENDENTE	ACTIVIDAD	400	400	100.00%	VERDE		Operativo	\$1000000.00	\$1000000.00
Educación Pública	Educación Media Superior	Organismo Descentralizado	Subsecretaría de Educación de Hidalgo	ACTIVIDAD	REALIZACIÓN DE ACTIVIDADES PARA EL FORTALECIMIENTO A LA MEJORA CURSIVA	PORCENTAJE DE ACTIVIDADES DE FORTALECIMIENTO A LA MEJORA CURSIVA REALIZADAS	Gráfico	ASCENDENTE	ACTIVIDAD	10000	10000	100.00%	VERDE		Operativo	\$0.00	\$0.00
Educación Pública	Educación Media Superior	Organismo Descentralizado	Subsecretaría de Educación de Hidalgo	ACTIVIDAD	PLUS DE SERVICIOS PERSONALES Y PRESTACIONES DE LOS TRABAJADORES	PORCENTAJE DE PERSONAS PAGADAS	Gráfico	ASCENDENTE	PERSONA	40000	10000	25.00%	VERDE	Se incrementó el presupuesto de personal de Subsecretaría de Educación Media Superior, que se encuentra dentro del presupuesto de este ejercicio	Operativo	\$0.00	\$0.00
Educación Pública	Educación Media Superior	Organismo Descentralizado	Subsecretaría de Educación de Hidalgo	ACTIVIDAD	DESARROLLO DE LA ADMINISTRACIÓN CENTRAL PARA LA OPERACIÓN DE LA EDUCACIÓN SUPERIOR DEL GOBIERNO	PORCENTAJE DE ACTIVIDADES DE ADMINISTRACIÓN CENTRAL REALIZADAS	Gráfico	ASCENDENTE	ACTIVIDAD	1100	1100	100.00%	VERDE		Operativo	\$0.00	\$0.00
Educación Pública	Educación Media Superior	Organismo Descentralizado	Subsecretaría de Educación de Hidalgo	ACTIVIDAD	DESARROLLO DE LA ADMINISTRACIÓN REGIONAL PARA LA OPERACIÓN DE LOS CENTROS EDUCATIVOS DE LA SUBSECRETARÍA	PORCENTAJE DE ACTIVIDADES DE ADMINISTRACIÓN REGIONAL REALIZADAS	Gráfico	ASCENDENTE	ACTIVIDAD	1100	1100	100.00%	VERDE		Operativo	\$0.00	\$0.00
Educación Pública	Educación Media Superior	Organismo Descentralizado	Subsecretaría de Educación de Hidalgo	ACTIVIDAD	FORTECE EDUCATIVO DEL DESARROLLO DEL CENTRO DE EDUCACIÓN COMUNITARIA A TRAVÉS DE BENEFICIOS	PORCENTAJE DE CENTROS EDUCATIVOS CON ACCESIBILIDAD A TRAVÉS DE BENEFICIOS	Gráfico	ASCENDENTE	CENTRO EDUCATIVO	10000	9000	9.00%	ROJO	Se incrementó el presupuesto de inversión de educación media superior, que se encuentra dentro del presupuesto de este ejercicio	Operativo	\$0.00	\$0.00

Programa Sectorial	Programa Presupuestario	Unidad Responsable	Unidad Presupuestaria	Nivel	Resumen Narrativo	Nombre del Indicador	Tipo de Indicador	Sentido del Indicador	Unidad de Medida de la Meta	Meta Programada	Meta Alcanzada	Porcentaje Alcanzado de la Meta	Semáforo	Observaciones	Tipo de Gasto	Monto Autorizado Modificado	Monto Devengado
Inversión	Inversión en el Fortalecimiento y Fomento de la Educación	Secretaría de Educación Pública	Subsecretaría de Educación Media Superior y Superior	FIN	CONTRIBUIR A ELEVAR EL GRADO PROMEDIO ESCOLARIZADO DE LA Población INDIGENSA	GRADO PROMEDIO DE ESCOLARIZADOS DE LA Población INDIGENSA	Estrategia	ASCENDENTE	GRADO ESCOLAR	8.78	8.62	98.17%	VERDE	Se está promoviendo el uso del Estado de México en las etapas en las que aplica en los niveles de la secundaria completa. Nota registrada en los datos observados por el IMSS, Instituto de Estadística, Geografía e Informática, Encuesta de la Tercera Encuesta Nacional de Educación de la Educación Primaria	Inversión	\$1.00	\$1.00
Inversión	Inversión en el Fortalecimiento y Fomento de la Educación	Secretaría de Educación Pública	Subsecretaría de Educación Media Superior y Superior	PROPÓSITO	ESTUDIANTES DE EDUCACIÓN MEDIA SUPERIOR Y SUPERIOR CON SISTEMA DE PUBLICACIONES Y FUNDOS DE TRANSFERENCIA ESCOLAR	PORCENTAJE DE EFICIENCIA TERMINAL EN EDUCACIÓN SUPERIOR	Estrategia	ASCENDENTE	ESTUDIANTE	1460.00	1419.00	97.19%	AMARILLO	Incremento en el 2008 y el 2009 el porcentaje es de 100% al punto que el indicador es de 75.00	Inversión	\$1.00	\$1.00
Inversión	Inversión en el Fortalecimiento y Fomento de la Educación	Organismo Descentralizado	Secretaría de Estado de Hidalgo	COMPONENTE	ESTUDIANTES DE LOS TELEBACHILLERATOS COMPARANDO DEL ESTADO DE HIDALGO CON HERRAMIENTAS DE TECNOLOGÍA DE LA INFORMACIÓN Y COMUNICACIÓN	PORCENTAJE DE BENEFICIARIOS CON HERRAMIENTAS TECNOLÓGICAS DE LA INFORMACIÓN Y COMUNICACIÓN	Gestión	ASCENDENTE	ESTUDIANTE	240.00	0.00	0.00%	ROJO	No se actualizó presupuesto para esta actividad	Inversión	\$1.00	\$1.00
Inversión	Inversión en el Fortalecimiento y Fomento de la Educación	Organismo Descentralizado	Secretaría de Estado de Hidalgo	ACTIVIDAD	ADQUISICIÓN DE TABLETS DIGITALES INTERACTIVAS	PORCENTAJE DE TABLETS DIGITALES INTERACTIVAS ADQUIRIDAS	Gestión	ASCENDENTE	TABLETA	240.00	0.00	0.00%	ROJO	No se actualizó presupuesto para esta actividad	Inversión	\$1.00	\$1.00
Inversión	Inversión en el Fortalecimiento y Fomento de la Educación	Organismo Descentralizado	Secretaría de Estado de Hidalgo	COMPONENTE	ESTUDIANTES DE EDUCACIÓN MEDIA SUPERIOR CON RECURSOS DIDÁCTICOS BENEFICIOSOS	PORCENTAJE DE ESTUDIANTES DE EDUCACIÓN MEDIA SUPERIOR CON RECURSOS DIDÁCTICOS BENEFICIOSOS	Gestión	ASCENDENTE	ESTUDIANTE	433.00	427.00	98.61%	VERDE		Inversión	\$47,302,000.00	\$47,250,000.00
Inversión	Inversión en el Fortalecimiento y Fomento de la Educación	Organismo Descentralizado	Secretaría de Estado de Hidalgo	ACTIVIDAD	ENTREGA DE UN FONDO DEL SISTEMA DE AUTOMONDIACIÓN MONI ENTREGADA	PORCENTAJE DE LICENCIAS DEL SISTEMA DE AUTOMONDIACIÓN MONI ENTREGADAS	Gestión	ASCENDENTE	LICENCIA	4864.00	4864.00	100.00%	VERDE		Inversión	\$1.00	\$1.00
Inversión	Inversión en el Fortalecimiento y Fomento de la Educación	Organismo Descentralizado	Secretaría de Estado de Hidalgo	ACTIVIDAD	ENTREGA DE FONDOS DE LIBROS DE TEXTO A ESTUDIANTES DE EDUCACIÓN MEDIA SUPERIOR	PORCENTAJE DE FONDOS DE LIBROS DE TEXTO ENTREGADOS	Gestión	ASCENDENTE	FONDO	6211.00	6211.00	100.00%	VERDE		Inversión	\$1.00	\$1.00
Inversión	Inversión en el Fortalecimiento y Fomento de la Educación	Organismo Descentralizado	Secretaría de Estado de Hidalgo	COMPONENTE	CENTROS EDUCATIVOS DEL BACHILLERATO DEL ESTADO DE HIDALGO CON ACCESO A INTERNET BENEFICIARIOS	PORCENTAJE DE CENTROS EDUCATIVOS CON ACCESO A INTERNET BENEFICIARIOS	Gestión	ASCENDENTE	CENTRO EDUCATIVO	100.00	0.00	0.00%	ROJO	No se actualizó presupuesto para esta actividad	Inversión	\$1.00	\$1.00
Inversión	Inversión en el Fortalecimiento y Fomento de la Educación	Organismo Descentralizado	Secretaría de Estado de Hidalgo	ACTIVIDAD	CONTRIBUCIÓN DE SERVICIO DE INTERNET PARA TELEBACHILLERATOS COMUNITARIOS	PORCENTAJE DE CENTROS EDUCATIVOS CON SERVICIO DE INTERNET COMUNITARIO	Gestión	ASCENDENTE	CENTRO EDUCATIVO	100.00	0.00	0.00%	ROJO	No se actualizó presupuesto para esta actividad	Inversión	\$1.00	\$1.00
Inversión	Fortalecimiento a la Educación con la Estrategia de Ollas y Uniformes	Secretaría de Educación Pública	Secretaría de Educación Pública	FIN	CONTRIBUIR A ELEVAR EL GRADO PROMEDIO ESCOLARIZADO DE LA Población INDIGENSA	GRADO PROMEDIO DE ESCOLARIZADOS DE LA Población INDIGENSA	Estrategia	ASCENDENTE	GRADO ESCOLAR	8.78	8.61	98.07%	VERDE	Nota registrada en los datos observados por el IMSS, Instituto de Estadística, Geografía e Informática, Encuesta de la Tercera Encuesta Nacional de Educación de la Educación Primaria	Inversión	\$1.00	\$1.00
Inversión	Fortalecimiento a la Educación con la Estrategia de Ollas y Uniformes	Secretaría de Educación Pública	Secretaría de Educación Pública	PROPÓSITO	UNA / LOS ESTUDIANTES DEL SISTEMA EDUCATIVO ESCOLAR CONCLUYEN SU TRANSICIÓN ESCOLAR EN EL ESTADO DE HIDALGO	PORCENTAJE DE EFICIENCIA EN EL SISTEMA EDUCATIVO ESCOLARIZADO	Estrategia	ASCENDENTE	ALUMNO(A)	2633.00	2628.00	99.84%	VERDE	Los datos de eficiencia de alumnos en los estados se actualizan en el mes de octubre del 2013-2013	Inversión	\$1.00	\$1.00
Inversión	Fortalecimiento a la Educación con la Estrategia de Ollas y Uniformes	Organismo Descentralizado	Secretaría de Estado de Hidalgo	COMPONENTE	PAQUETE DE UNIFORMES ESCOLARES A ESTUDIANTES DEL TELEBACHILLERATO COMUNITARIO ENTREGADOS	PORCENTAJE DE ESTUDIANTES BENEFICIARIOS CON UNIFORMES ESCOLARES	Gestión	ASCENDENTE	ESTUDIANTE	210.00	210.00	100.00%	VERDE		Inversión	\$1,044,700.00	\$1,044,000.00
Inversión	Fortalecimiento a la Educación con la Estrategia de Ollas y Uniformes	Organismo Descentralizado	Secretaría de Estado de Hidalgo	ACTIVIDAD	ADQUISICIÓN DE UNIFORMES ESCOLARES	PORCENTAJE DE PAQUETES DE UNIFORMES ESCOLARES ADQUIRIDOS	Gestión	ASCENDENTE	PAQUETE	210.00	210.00	100.00%	VERDE		Inversión	\$1.00	\$1.00
Inversión	Fortalecimiento a la Educación con la Estrategia de Ollas y Uniformes	Organismo Descentralizado	Secretaría de Estado de Hidalgo	COMPONENTE	PAQUETES DE UNIFORMES ESCOLARES PARA ESTUDIANTES DE LOS TELEBACHILLERATOS COMUNITARIOS DEL ESTADO DE HIDALGO CON PAQUETES DE UNIFORMES ESCOLARES ENTREGADOS	PORCENTAJE DE ESTUDIANTES DE LOS TELEBACHILLERATOS COMUNITARIOS DEL ESTADO DE HIDALGO CON PAQUETES DE UNIFORMES ESCOLARES ENTREGADOS	Gestión	ASCENDENTE	ESTUDIANTE	4217.00	4217.00	100.00%	VERDE		Inversión	\$1,042,000.00	\$1,042,000.00

Programa Sectorial	Programa Presupuestario	Unidad Responsable	Unidad Presupuestal	Nivel	Resumen Narrativo	Nombre del Indicador	Tipo de Indicador	Sentido del Indicador	Unidad de Medida de la Meta	Meta Programada	Meta Alcanzada	Porcentaje Alcanzado de la Meta	Semáforo	Observaciones	Tipo de Meta	Meta Autorizada / Modificada	Monto Derivado
Protección	Fortalecimiento a la Educación con la Dirección de OIM y Cultural	Organismo Descentralizado	Subdirección de Estudios y Mapeo	ACTIVIDAD	ADQUISICIÓN DE MATERIALES ESCOLARES	PORCENTAJE DE INVENTARIOS DE ÚTILES ESCOLARES PROGRAMADOS	Gratuito	ACIDENTE	PROGRESO	120000	124200	103.50%	VERDE		Inventario	00.00	00.00

Bajo protesta de decir verdad declaramos que los Estados Financieros y sus notas, son razonablemente correctos y son responsabilidad del emisor.



*Eliad*  
 Director General

Elaboró  
 L.A. Jesús Hernández Nolasco  
 Director Administrativo



Cuenta Pública 2022  
Programas, Proyectos, Obras o Acciones con Aportaciones  
de Recursos por parte del Gobierno del Estado  
Del 1 de enero al 31 de diciembre de 2022

Artículo 23 PEEH

Bachillerato del Estado de Hidalgo

Programa	Proyecto	Obra o Acción	Número de Oficio de Autorización	Rubro de Ingreso Federal	Rubro de Ingreso Estatal
<b>SIN INFORMACIÓN QUE REVELAR</b>					



Autorizó  
  
Mtro. Blas Carrillo Sánchez  
Director General

Elaboró  
  
L.A. Jesús Hernández Nabile  
Director Administrativo

Cuenta Pública 2022

Tabuladores y Remuneraciones Cubiertas a los Servidores Públicos 2022

Artículo 58 PEEH

Bachillerato del Estado de Hidalgo

Link o links de publicación

Comentarios

<https://www.bachillerato-hgo.edu.mx/transp/transparencia/48rubros/Sueldos.html>

El Organismo aplica los tabuladores autorizados por la Secretaría de Finanzas Públicas del Estado de Hidalgo.



Autorizó

Elio Elías Cornejo Sánchez  
Director General

Elaboró,

L.A. Jesús Hernández Nahle  
Director Administrativo

## Cuenta Pública 2022

Avance en los Programas de Reducción del Gasto 2022

### Artículo 50 PEEH

#### Bachillerato del Estado de Hidalgo

---



1. Durante el ejercicio 2022, se mantuvo la estructura Organizacional con la que opera el Bachillerato del Estado de Hidalgo, otorgándose las remuneraciones correspondientes en consideración al tabulador de sueldos cuya antigüedad data de 7 años aproximadamente.
  2. Se ejecutaron los diversos procedimientos de adquisición, para poder fortalecer la aplicación de los recursos públicos, conforme lo determinan las disposiciones aplicables en la materia, lo cual implicó ahorros considerables, sin afectar la calidad de los bienes o servicios, y el cumplimiento de los objetivos planteados.
  3. El aseguramiento del parque vehicular, se realizó con la empresa que otorgo las mejores garantías, en cuanto a costo y cobertura; lo que implicó la generación de ahorros en este aspecto.
  4. El parque vehicular se utilizó de manera racional, al establecerse estrategias de desplazamiento conjunto, donde el personal se integró en equipos de trabajo, cuando las comisiones correspondientes así lo permitían; sin demeritar el ejercicio de la gestión encomendada.
  5. Se crearon espacios dentro de la plataforma institucional, para generar vínculos de comunicación e información, a efecto de derivar efectividad en las tareas que competen a este Organismo.
  6. Los gastos ejercidos dentro de la partida de viáticos, se apegaron estrictamente a los tabuladores emitidos para este efecto, aun cuando los mismos ya no corresponden al entorno económico en que se prestan los bienes y servicios que se deben contratar.
  7. Los gastos básicos en materia de telefonía, fotocopiado, arrendamientos y pasajes, se mantuvieron bajo el mismo nivel de aplicación que en años anteriores, considerando al efecto los incrementos mínimos en precios y tarifas, como efecto del fenómeno inflacionario en que se ubica la economía.
  8. Se evitó la aplicación de recursos en la constitución de Fideicomisos, fondos, mandatos o figuras jurídicas análogas, de carácter público o privado.
  9. Se evitó la ejecución de recursos públicos por transferencias, aportaciones o pagos que implique la evasión de reglas de disciplina, transparencia y fiscalización del gasto.
-

## Cuenta Pública 2022

Avance en los Programas de Reducción del Gasto 2022

Artículo 50 PEEH

Bachillerato del Estado de Hidalgo



10. Los gastos por Congresos y Convenciones, se limitaron a lo estrictamente necesario, conforme a las expectativas que refieren los programas institucionales, vinculados al objetivo primordial de este Organismo.
  
11. Por lo antes expuesto, se derivaron montos significativos en economía que serán reintegrados a las instancias de gobierno correspondientes conforme lo establecen las disposiciones en la materia.

(Formato libre. Debe incluir firmas)

Mtro. Elias Cornejo Sanchez  
Director General

L.A. Jesús Hernández Nahle  
Director Administrativo

Cuenta Pública 2022  
Bachillerato del Estado de Hidalgo



Aumento o Creación del Gasto del Presupuesto de Egresos 2022 (Etiquetado y No Etiquetado)  
Artículo 18 BIS LPCGEH

Fuente de Ingresos con la que se pagó el nuevo gasto

Fuente de Ingresos (CR)	Gasto Etiquetado				Fuente de Ingresos (CR)	Gasto No Etiquetado			
	Partida Presupuestal (COG)		Aumento o Creación del Gasto (COG)			Partida Presupuestal (COG)		Aumento o Creación del Gasto (COG)	
	Partida	Concepto	Compensadas	Líquidas		Partida	Concepto	Compensadas	Líquidas
9300000	113001	Sueldos	0.00	1,623,510.00	9100000	113001	Sueldos	0.00	3,493,503.26
9300000	217001	Material didáctico	0.00	3,375,000.00	9100000	121001	Honorarios asimilados	0.00	21,672.10
9300000	398001	Impuestos sobre nómina y otros que deriven de una relación laboral	0.00	949,590.00	9100000	132001	Prima Vacacional	0.00	213,051.97
			0.00	0.00	9100000	132002	Gratificación Anual	0.00	3,786,016.58
			0.00	0.00	9100000	134009	Compensación por adquisición de material didáctico	0.00	44,007.60
			0.00	0.00	9100000	141001	Aportaciones al ISSSTE	0.00	189,326.00
			0.00	0.00	9100000	141004	Aportaciones al seguro de cesantía en edad avanzada y vejez	0.00	61,980.84
			0.00	0.00	9100000	142001	Aportaciones al FOVISSSTE	0.00	97,607.63
			0.00	0.00	9100000	143001	Aportaciones al SAR	0.00	39,043.06
			0.00	0.00	9100000	159002	Otras prestaciones	0.00	238,192.80
			0.00	0.00	9100000	211001	Material de oficina	0.00	3,000.00
			0.00	0.00	9100000	211002	Gastos de oficina	0.00	2,000.00
			0.00	0.00	9100000	214001	Materiales y útiles consumibles para el procesamiento en equipo y bienes informáticos	0.00	1,400.00
			0.00	0.00	9100000	216001	Material de limpieza	0.00	3,000.00
			0.00	0.00	9100000	217001	Material didáctico	0.00	51,039,110.01
			0.00	0.00	9100000	271001	Vestuarios y imofpr.es	0.00	2,086,759.68
			0.00	0.00	9100000	311001	Servicios de energía eléctrica	0.00	6,000.00
			0.00	0.00	9100000	312001	Gas	0.00	10,000.00
			0.00	0.00	9100000	313001	Servicio de agua	0.00	1,400.00
			0.00	0.00	9100000	314001	Servicio telefónico convencional	0.00	2,000.00
			0.00	0.00	9100000	317001	Servicios de conducción de señales analógicas	0.00	6,000.00
			0.00	0.00	9100000	336001	Servicios de apoyo administrativo, fotocopiado e impresión	0.00	1,800.00

Fuente de Ingresos con la que se pagó el nuevo gasto

Fuente de Ingresos (CRI)	Gasto Etiquetado				Fuente de Ingresos (CRI)	Gasto No Etiquetado			
	Partida Presupuestal (COG)		Aumento o Creación del Gasto (COG)			Partida Presupuestal (COG)		Aumento o Creación del Gasto (COG)	
	Partida	Concepto	Compensadas	Líquidas		Partida	Concepto	Compensadas	Líquidas
			0.00	0.00	9100000	351001	Consevación y mantenimiento menor de inmuebles	0.00	1,400.00
			0.00	0.00	9100000	359001	Servicios de jardinería y fumigación	0.00	1,300.00
			0.00	0.00	9100000	372001	Pasajes terrestres	0.00	1,400.00
			0.00	0.00	9100000	375001	Viáticos en el país	0.00	2,000.00
			0.00	0.00	9100000	398001	Impuestos sobre nómina y otros que derivendó una relación laboral	0.00	156,898.24
	Total		0.00	5,948,100.00		Total		0.00	61,609,669.77



Autorizó  
  
 Efraim Castro Sánchez  
 Director General

Elaboró  
  
 L.A. Jesús Hernández Nabilé  
 Director Administrativo

Cuenta Pública 2022

Contrataciones por Prestación de Servicios Profesionales por Honorarios (Personas Físicas) 2022

Artículo 72 LPCGEH  
Bachillerato del Estado de Hidalgo

Dependencia/Entidad	Numero de Contratos (Altas)	Comentarios
Bachillerato del Estado de Hidalgo	12	El personal contratado, se encuentra bajo el regimen de Honorarios Asimilados a Salarios
<b>Total</b>	<b>12</b>	



Autorizó

Mr. Elias Cornejo Cruz  
Director General

Elaboró

L.A. Jesús Hernández Nahle  
Director Administrativo

**Cuenta Pública 2022**  
**Indicadores de Resultados (Resultados de los programas de igualdad de género)**

**Artículo 96 LPCGEH**  
**Del 1 de enero al 31 de diciembre del 2022**

**Bachillerato del Estado de Hidalgo**

Programa Sectorial	Programa Presupuestario	Unidad Responsable	Unidad Presupuestal	Nivel	Resumen Narrativo	Nombre del Indicador	Tipo de Indicador	Sentido del Indicador	Unidad de Medida de la Meta	Meta Programada	Meta Alcanzada	Porcentaje Alcanzado de la Meta	Señalador	Observaciones	Tipo de Gasto	Monto Autorizado / Modificado	Monto Devengado
Educación Pública	Educación Media Superior	Organismo Descentralizado	Secretaría de Estado de Hidalgo	ACTIVO	ORGANIZACIÓN DE ACTIVIDADES DEPORTIVAS, RECREATIVAS Y CULTURALES	PORCENTAJE DE ESTUDIANTES QUE PARTICIPARON EN ACTIVIDADES DE PROMOCIÓN DE EDUCACIÓN SUPERIOR	Índice	ASCENDENTE	ESTUDIANTE	160000	172900	107.9%	VERDE		Operativo	\$0.00	\$0.00
Educación Pública	Educación Media Superior	Secretaría de Educación Pública	Subsecretaría de Educación Media Superior y Superior	FIN	CONTRIBUIR A LA CONCLUSIÓN DE ESTUDIOS DE LOS ALUMNOS INGRESAN, MEDIANTE SU PERTENENCIA EN LAS INSTITUCIONES PÚBLICAS DE EDUCACIÓN MEDIA SUPERIOR.	PROPORCIÓN DE PROMOCIÓN REALIZADA EN EDUCACIÓN SUPERIOR	Índice	ASCENDENTE	ESTUDIANTE	3000000	3100000	103.3%	VERDE	Se está programando el presupuesto al subsector y la meta planteada se respalda a través de la cuenta de subsector 201.24	Operativo	\$0.00	\$0.00
Educación Pública	Educación Media Superior	Secretaría de Educación Pública	Subsecretaría de Educación Media Superior y Superior	PROPÓSITO	ALIMPIAR EL RIESGO DE ABANDONO ESCOLAR EN EDUCACIÓN SUPERIOR CON SERVICIOS EDUCATIVOS DEL NIVEL MEDIO SUPERIOR SUPERIORES EN LAS INSTITUCIONES PÚBLICAS ESTATALES	PROPORCIÓN DE ABANDONO DE ESTUDIOS EN EL NIVEL SUPERIOR	Índice	ASCENDENTE	ESTUDIANTE	400000	341000	85.2%	AMARILLO	Se acordó con el Subsector STI en noviembre 2022 (2022), sobre la meta de limpieza de riesgo de abandono escolar de la educación superior de Hidalgo, considerando el alto nivel de la educación STI en el subsector 201.24	Operativo	\$0.00	\$0.00
Educación Pública	Educación Media Superior	Organismo Descentralizado	Secretaría de Estado de Hidalgo	COMPONENTE	1. PROCESO DE ENSEÑANZA-APRENDIZAJE REABADO	PROPORCIÓN DE ESTUDIANTES REABADO	Índice	ASCENDENTE	ESTUDIANTE	300000	370000	123.3%	VERDE	Se logró un mayor número de reabados	Operativo	\$247,800.00	\$269,240.42
Educación Pública	Educación Media Superior	Organismo Descentralizado	Secretaría de Estado de Hidalgo	ACTIVO	DIFUSIÓN DE ACTIVIDADES INSTITUCIONALES	PROPORCIÓN DE ACTIVIDADES DE DIFUSIÓN INSTITUCIONAL REALIZADAS	Índice	ASCENDENTE	ACTIVIDAD	1000	1000	100.0%	VERDE		Operativo	\$0.00	\$0.00
Educación Pública	Educación Media Superior	Organismo Descentralizado	Secretaría de Estado de Hidalgo	ACTIVO	CONFERENCIAS PARA TRABAJOS DE GRUPOS ESTUDIANTES	PROPORCIÓN DE ACTIVIDADES DE CAPACITACIÓN PARA EL TRABAJO REALIZADAS	Índice	ASCENDENTE	ACTIVIDAD	500	700	140.0%	VERDE		Operativo	\$0.00	\$0.00
Educación Pública	Educación Media Superior	Organismo Descentralizado	Secretaría de Estado de Hidalgo	ACTIVO	PROPÓSITO DE ESTUDIANTES CON ACTIVIDADES DE ACERCAAMIENTO ESCOLAR	PROPORCIÓN DE ESTUDIANTES AFILIADOS CON ACTIVIDADES DE ACERCAAMIENTO ESCOLAR	Índice	ASCENDENTE	ESTUDIANTE	140000	150000	107.1%	VERDE		Operativo	\$0.00	\$0.00
Educación Pública	Educación Media Superior	Organismo Descentralizado	Secretaría de Estado de Hidalgo	ACTIVO	PROPÓSITO AL IMPULSO Y FORTALECIMIENTO DE ESTUDIANTES	PROPORCIÓN DE ESTUDIANTES PARTICIPANTES EN ACTIVIDADES DE EMPRENDIMIENTO	Índice	ASCENDENTE	ESTUDIANTE	200000	220000	110.0%	VERDE		Operativo	\$0.00	\$0.00
Educación Pública	Educación Media Superior	Organismo Descentralizado	Secretaría de Estado de Hidalgo	COMPONENTE	2. FORMACIÓN INTEGRAL PARA LA EMPLEABILIDAD	PROPORCIÓN DE PERSONAL CON FORMACIÓN INTEGRAL DESARROLLADA	Índice	ASCENDENTE	PERSONAL	40000	41000	102.5%	VERDE		Operativo	\$110,000.00	\$120,000.00
Educación Pública	Educación Media Superior	Organismo Descentralizado	Secretaría de Estado de Hidalgo	ACTIVO	DESARROLLO INTEGRAL APRENDIZAJE CENTRADO	PROPORCIÓN DE ACTIVIDADES PARA EL DESARROLLO INTEGRAL ADICIONALES REALIZADAS	Índice	ASCENDENTE	DOCENTE	500	500	100.0%	VERDE		Operativo	\$0.00	\$0.00
Educación Pública	Educación Media Superior	Organismo Descentralizado	Secretaría de Estado de Hidalgo	COMPONENTE	3. GESTIÓN ADMINISTRATIVA REALIZADA	PROPORCIÓN DE ACTIVIDADES DE GESTIÓN ADMINISTRATIVA REALIZADA	Índice	ASCENDENTE	ACTIVO	400	400	100.0%	VERDE		Operativo	\$105,000,000.00	\$101,304,900.00
Educación Pública	Educación Media Superior	Organismo Descentralizado	Secretaría de Estado de Hidalgo	ACTIVO	REALIZACIÓN DE ACTIVIDADES PARA EL FORTALECIMIENTO A MEDIAN CONVENIO	PROPORCIÓN DE ACTIVIDADES DE FORTALECIMIENTO A MEDIAN CONVENIO REALIZADAS	Índice	ASCENDENTE	ACTIVO	10000	10000	100.0%	VERDE		Operativo	\$0.00	\$0.00
Educación Pública	Educación Media Superior	Organismo Descentralizado	Secretaría de Estado de Hidalgo	ACTIVO	PROPÓSITO DE RECONOCER PERSONALES Y PRESTACIONES DE LOS TRABAJADORES	PROPORCIÓN DE PERSONAS RECONOCIDAS	Índice	ASCENDENTE	PERSONAL	40000	39000	97.5%	VERDE	Se entregó el informe de gestión al Subsector de Planeación, que se entregó antes del año fiscal	Operativo	\$0.00	\$0.00
Educación Pública	Educación Media Superior	Organismo Descentralizado	Secretaría de Estado de Hidalgo	ACTIVO	DESARROLLO DE LA ADMINISTRACIÓN CENTRAL (SERVIDOR)	PROPORCIÓN DE ACTIVIDADES DE ADMINISTRACIÓN CENTRAL REALIZADAS	Índice	ASCENDENTE	ACTIVO	1000	1000	100.0%	VERDE		Operativo	\$0.00	\$0.00
Educación Pública	Educación Media Superior	Organismo Descentralizado	Secretaría de Estado de Hidalgo	ACTIVO	DESARROLLO DE LA ADMINISTRACIÓN REGIONAL PARA LA OPERACIÓN DE LOS CENTROS EDUCATIVOS DE LA INSTITUCIÓN	PROPORCIÓN DE ACTIVIDADES DE ADMINISTRACIÓN REGIONAL REALIZADAS	Índice	ASCENDENTE	ACTIVO	1000	1000	100.0%	VERDE		Operativo	\$0.00	\$0.00
Educación Pública	Educación Media Superior	Organismo Descentralizado	Secretaría de Estado de Hidalgo	ACTIVO	CENTROS EDUCATIVOS DEL BACHILLERATO DEL ESTADO DE HIDALGO CON ACCESO A INTERNET REMEDIACION	PROPORCIÓN DE CENTROS EDUCATIVOS CON ACCESO A INTERNET REMEDIACION	Índice	ASCENDENTE	CENTRO EDUCATIVO	10000	9000	90.0%	ROJO	Se canceló el pago por este servicio mediante Auto 04 PP-OPF-2022/0022 y PP-OPF-2022/0022 se canceló el pago de \$0.00	Operativo	\$0.00	\$0.00



Programa Sectorial	Programa Presupuestario	Unidad Responsable	Unidad Presupuestaria	Nivel	Resumen Narrativo	Nombre del Indicador	Tipo de Indicador	Sentido del Indicador	Unidad de Medida de la Meta	Meta Programada	Meta Alcanzada	Porcentaje Alcanzado de la Meta	Semáforo	Observaciones	Tipo de Gasto	Monto Autorizado / Modificado	Monto Devengado
Inversión	Inversión en el Fortalecimiento y Fomento de la Educación	Secretaría de Educación Pública	Subsecretaría de Educación Media Superior y Superior	FIN	CONTRIBUIR A ELEVAR EL GRADO PROMEDIO DE ESCOLARIDAD DE LA POBLACIÓN MEXICANA	GRADO PROMEDIO DE ESCOLARIDAD DE LA POBLACIÓN MEXICANA	Estadístico	ASCENDENTE	GRADO ESCOLAR	8.55	8.55	100.0%	VERDE	El grado promedio de escolaridad en México de acuerdo al padrón de 2015 se estableció en 8.55 lo que implica un avance de la escolaridad promedio de los mexicanos en los últimos años, gracias a las acciones promovidas a través de la Secretaría de Educación Pública.	Recurso	\$1.00	\$1.00
Inversión	Inversión en el Fortalecimiento y Fomento de la Educación	Secretaría de Educación Pública	Subsecretaría de Educación Media Superior y Superior	PROPÓSITO	ESTUDIANTES DE EDUCACIÓN MEDIA SUPERIOR Y SUPERIOR CON SUPERADIMIENTO PÚBLICO RECIBIENDO VOUCHERES BUENAS OPORTUNIDADES	PORCENTAJE DE EFICIENCIA TERMINAL EN EDUCACIÓN SUPERIOR	Estadístico	ASCENDENTE	ESTUDIANTE	100000	107600	107.6%	AMARILLO	El porcentaje de eficiencia terminal en el nivel superior es de 107.6% lo que es un indicador de la calidad de la educación superior.	Recurso	\$1.00	\$1.00
Inversión	Inversión en el Fortalecimiento y Fomento de la Educación	Organismo Descentralizado	Secretaría de Educación Pública	COMPONENTE	ESTUDIANTES DE EDUCACIÓN MEDIA SUPERIOR CON RECURSOS DIDÁCTICOS BENEFICIOSOS	PORCENTAJE DE ESTUDIANTES DE EDUCACIÓN MEDIA SUPERIOR CON RECURSOS DIDÁCTICOS BENEFICIOSOS	Estadístico	ASCENDENTE	ESTUDIANTE	421708	421708	100.0%	VERDE		Recurso	\$10,000,000.00	\$10,200,000.00
Inversión	Inversión en el Fortalecimiento y Fomento de la Educación	Organismo Descentralizado	Secretaría de Educación Pública	ACTIVIDAD	ENTREGA DE LICENCIAS DEL SISTEMA DE AUTOPRODUCCIÓN DE MATERIALES EDUCATIVOS	PORCENTAJE DE LICENCIAS DEL SISTEMA DE AUTOPRODUCCIÓN DE MATERIALES EDUCATIVOS	Estadístico	ASCENDENTE	LICENCIA	100000	100000	100.0%	VERDE		Recurso	\$1.00	\$1.00
Inversión	Inversión en el Fortalecimiento y Fomento de la Educación	Organismo Descentralizado	Secretaría de Educación Pública	ACTIVIDAD	ENTREGA DE PAQUETES DE LIBROS DE TEXTO A ESTUDIANTES DE EDUCACIÓN MEDIA SUPERIOR	PORCENTAJE DE PAQUETES DE LIBROS DE TEXTO ENTREGADOS	Estadístico	ASCENDENTE	PAQUETE	421708	421708	100.0%	VERDE		Recurso	\$1.00	\$1.00
Inversión	Fortalecimiento a la Educación con la Entrega de Libros y Materiales	Secretaría de Educación Pública	Secretaría de Educación Pública	FIN	CONTRIBUIR A ELEVAR EL GRADO PROMEDIO DE ESCOLARIDAD DE LA POBLACIÓN MEXICANA	GRADO PROMEDIO DE ESCOLARIDAD DE LA POBLACIÓN MEXICANA	Estadístico	ASCENDENTE	GRADO ESCOLAR	8.55	8.55	100.0%	VERDE	El grado promedio de escolaridad en México de acuerdo al padrón de 2015 se estableció en 8.55 lo que implica un avance de la escolaridad promedio de los mexicanos en los últimos años, gracias a las acciones promovidas a través de la Secretaría de Educación Pública.	Recurso	\$1.00	\$1.00
Inversión	Fortalecimiento a la Educación con la Entrega de Libros y Materiales	Secretaría de Educación Pública	Secretaría de Educación Pública	PROPÓSITO	LOS FLOJOS ESTUDIANTES DEL SISTEMA EDUCATIVO ESCOLAR COMPLETAN SU TRÁMITE PARA ESCOLAR EN EL ESTADO DE HIDALGO	PORCENTAJE DE EFICIENCIA EN EL SISTEMA EDUCATIVO ESCOLARIZADO	Estadístico	ASCENDENTE	ALUMNO	200000	190000	95.0%	VERDE	El grado de eficiencia en el sistema educativo escolarizado es de 95.0% lo que es un indicador de la calidad de la educación escolarizada.	Recurso	\$1.00	\$1.00
Inversión	Fortalecimiento a la Educación con la Entrega de Libros y Materiales	Organismo Descentralizado	Secretaría de Educación Pública	COMPONENTE	PAQUETES DE LIBROS ESCOLARES PARA ESTUDIANTES DE LOS TELEBACHILLERATOS Y COMUNITARIOS DEL ESTADO DE HIDALGO CON PAQUETES DE LIBROS ESCOLARES ENTREGADOS	PORCENTAJE DE ESTUDIANTES DE LOS TELEBACHILLERATOS Y COMUNITARIOS DEL ESTADO DE HIDALGO CON PAQUETES DE LIBROS ESCOLARES ENTREGADOS	Estadístico	ASCENDENTE	ESTUDIANTE	100000	100000	100.0%	VERDE		Recurso	\$10,000,000.00	\$10,000,000.00
Inversión	Fortalecimiento a la Educación con la Entrega de Libros y Materiales	Organismo Descentralizado	Secretaría de Educación Pública	ACTIVIDAD	ENTREGA DE LIBROS ESCOLARES	PORCENTAJE DE PAQUETES DE LIBROS ESCOLARES ENTREGADOS	Estadístico	ASCENDENTE	PAQUETE	100000	100000	100.0%	VERDE		Recurso	\$1.00	\$1.00

Bajo protesta de decir verdad declaro que los Estados Financieros y sus notas, son razonablemente correctos y son responsabilidad del emisor.



Autorizó  
  
 Mtro. José Carlos Rodríguez

Elaboró  
  
 L.A. Jesús Hernández Huíte  
 Director Administrativo

**Cuenta Pública 2022**  
**Indicaciones de Desempeño**  
**Artículo 96 LPCGEH**  
**Del 1 de enero al 31 de diciembre del 2022**  
**Bachillerato del Estado de Hidalgo**



Programa Sectorial	Programa Presupuestario	Unidad Responsable	Unidad Presupuestal	Nivel	Resumen Narrativo	Nombre del Indicador	Tipo de Indicador	Sensado del Indicador	Unidad de Medida de la Meta	Meta Programada	Meta Alcanzada	Porcentaje Alcanzado de la Meta	Semáforo	Observaciones	Tipo de Gasto	Monto Autorizado Modificado	Monto Devengado
Educación Pública	Educación Media Superior	Secretaría de Educación Pública	Subsecretaría de Educación Media Superior y Superior	FIN	CONTRIBUIR A LA CONCLUSIÓN DE ESTUDIOS DE LOS JÓVENES, NIÑOS, NIÑAS, MUJERES O PERSONAS EN LAS INSTITUCIONES PÚBLICAS DE EDUCACIÓN MEDIA SUPERIOR.	PORCENTAJE DE EFICIENCIA TÉCNICA EN EDUCACIÓN SUPERIOR	Resultados	ACCIÓNDENTE	ESTUDIANTE	250000	250000	100.0%	ROJO	Meta programada en función al crecimiento y la baja inversión correspondiente y disminuido por la disminución de la 45.24.	Operación	\$0.00	\$0.00
Educación Pública	Educación Media Superior	Secretaría de Educación Pública	Subsecretaría de Educación Media Superior y Superior	PROCESO	ALUMNOS E IMPLICADOS DE NIVEL SECUNDARIA, CUARTARIA CON SERVICIO EDUCATIVO DEL AREA MEDIO SUPERIOR SUSCEPTIBLES EN LAS INSTITUCIONES PÚBLICAS ESTATALES.	PORCENTAJE DE ASISTENCIA DE EDUCACIÓN MEDIA SUPERIOR	Resultado	ACCIÓNDENTE	ESTUDIANTE	409910	347000	84.6%	AMARILLO	A agosto, este indicador con valor 2722.000, está en el nivel de ejecución de educación media superior de 34700, en cumplimiento al convenio de la programación de metas, correspondiente al indicador de la estrategia 953 del subsector 2021-2022	Operación	\$0.00	\$0.00
Educación Pública	Educación Media Superior	Organismo Descentralizado	Secretaría del Estado de Hidalgo	COMPONENTE	1. PROCESO DE GUÍA Y ASESORIA TÉCNICA Y PEDAGÓGICA.	PORCENTAJE DE ESTUDIANTES AFILIADOS	Resultado	ACCIÓNDENTE	ESTUDIANTE	100000	172000	172.0%	VERDE	Agregación de nuevos estudiantes en el segundo	Operación	\$24,380.00	\$20,117.63
Educación Pública	Educación Media Superior	Organismo Descentralizado	Secretaría del Estado de Hidalgo	ACTIVIDAD	OFERTA DE ACTIVIDADES EDUCATIVAS	PORCENTAJE DE ACTIVIDADES DE EDUCACIÓN INSTITUCIONAL REALIZADAS	Resultado	ACCIÓNDENTE	ACTIVIDAD	1200	1200	100.0%	VERDE		Operación	\$0.00	\$0.00
Educación Pública	Educación Media Superior	Organismo Descentralizado	Secretaría del Estado de Hidalgo	ACTIVIDAD	CAPACITACIÓN PARA EL TRABAJO ORIENTADA A LOS ESTUDIANTES	PORCENTAJE DE ACTIVIDADES DE CAPACITACIÓN PARA EL TRABAJO REALIZADO	Resultado	ACCIÓNDENTE	ACTIVIDAD	8000	8000	100.0%	VERDE		Operación	\$0.00	\$0.00
Educación Pública	Educación Media Superior	Organismo Descentralizado	Secretaría del Estado de Hidalgo	ACTIVIDAD	ASISTENCIA A ESTUDIANTES CON ACTIVIDADES DE ACOMPAÑAMIENTO ACADÉMICO.	PORCENTAJE DE ESTUDIANTES ASISTIDOS CON ACTIVIDADES DE ACOMPAÑAMIENTO ACADÉMICO.	Resultado	ACCIÓNDENTE	ESTUDIANTE	200000	170000	85.0%	VERDE		Operación	\$0.00	\$0.00
Educación Pública	Educación Media Superior	Organismo Descentralizado	Secretaría del Estado de Hidalgo	ACTIVIDAD	APORTE AL DESARROLLO DE ESTUDIANTES	PORCENTAJE DE ESTUDIANTES PARTICIPANTES EN ACTIVIDADES DE EMPRENDERISMO.	Resultado	ACCIÓNDENTE	ESTUDIANTE	200000	200000	100.0%	VERDE		Operación	\$0.00	\$0.00
Educación Pública	Educación Media Superior	Organismo Descentralizado	Secretaría del Estado de Hidalgo	ACTIVIDAD	ORGANIZACIÓN DE ACTIVIDADES DEPORTIVAS, RECREATIVAS Y CULTURALES	PORCENTAJE DE ESTUDIANTES QUE PARTICIPAN EN EVENTOS PARA LA FORMACIÓN PERSONAL	Resultado	ACCIÓNDENTE	ESTUDIANTE	100000	100000	100.0%	VERDE		Operación	\$0.00	\$0.00
Educación Pública	Educación Media Superior	Organismo Descentralizado	Secretaría del Estado de Hidalgo	ACTIVIDAD	EVALUACIÓN EDUCATIVA PARA LA MEJORA CONTINUA	PORCENTAJE DE ACTIVIDADES DE EVALUACIÓN EDUCATIVA REALIZADAS	Resultado	ACCIÓNDENTE	ACTIVIDAD	200	200	100.0%	VERDE		Operación	\$0.00	\$0.00
Educación Pública	Educación Media Superior	Organismo Descentralizado	Secretaría del Estado de Hidalgo	COMPONENTE	2. FORMACIÓN INTEGRAL AL DESARROLLO DEL PERSONAL ORGANIZACIONAL	PORCENTAJE DE PERSONAL CON FORMACIÓN INTEGRAL ORGANIZACIONAL	Resultado	ACCIÓNDENTE	PERSONAL	40000	40000	100.0%	VERDE		Operación	\$10,000.00	\$10,000.00
Educación Pública	Educación Media Superior	Organismo Descentralizado	Secretaría del Estado de Hidalgo	ACTIVIDAD	DESARROLLO PROFESIONAL PERSONAL DOCENTE	PORCENTAJE DE ACTIVIDADES PARA EL DESARROLLO INTEGRAL A DOCENTES REALIZADAS	Resultado	ACCIÓNDENTE	DOCENTE	600	600	100.0%	VERDE		Operación	\$0.00	\$0.00
Educación Pública	Educación Media Superior	Organismo Descentralizado	Secretaría del Estado de Hidalgo	COMPONENTE	3. GESTION ADMINISTRATIVA ORGANIZACIONAL	PORCENTAJE DE ACTIVIDADES DE GESTION ADMINISTRATIVA REALIZADAS	Resultado	ACCIÓNDENTE	ACTIVIDAD	400	400	100.0%	VERDE		Operación	\$10,000,000.00	\$10,000,000.00
Educación Pública	Educación Media Superior	Organismo Descentralizado	Secretaría del Estado de Hidalgo	ACTIVIDAD	REALIZACIÓN DE ACTIVIDADES PARA EL FORTALECIMIENTO A LA MEJORA CONTINUA	PORCENTAJE DE ACTIVIDADES DE FORTALECIMIENTO A LA MEJORA CONTINUA REALIZADAS	Resultado	ACCIÓNDENTE	ACTIVIDAD	20000	20000	100.0%	VERDE		Operación	\$0.00	\$0.00
Educación Pública	Educación Media Superior	Organismo Descentralizado	Secretaría del Estado de Hidalgo	ACTIVIDAD	PAGO DE SERVICIOS PERSONALES Y PRESTACIONES DE LOS TRABAJADORES.	PORCENTAJE DE PERSONAS PAGADAS	Resultado	ACCIÓNDENTE	PERSONA	60000	57000	95.0%	VERDE	Se incrementa la tarifa de personal en el subsector. Pyme. Bono que se otorga a los trabajadores	Operación	\$0.00	\$0.00
Educación Pública	Educación Media Superior	Organismo Descentralizado	Secretaría del Estado de Hidalgo	ACTIVIDAD	DESARROLLO DE LA ADMINISTRACIÓN CENTRAL PARA LA OPERACIÓN DE LA DIRECCIÓN GENERAL DEL ORGANISMO.	PORCENTAJE DE ACTIVIDADES DE ADMINISTRACIÓN CENTRAL REALIZADAS	Resultado	ACCIÓNDENTE	ACTIVIDAD	1200	1200	100.0%	VERDE		Operación	\$0.00	\$0.00
Educación Pública	Educación Media Superior	Organismo Descentralizado	Secretaría del Estado de Hidalgo	ACTIVIDAD	DESARROLLO DE LA ADMINISTRACIÓN REGIONAL PARA LA OPERACIÓN DE LAS CENTRALES EDUCATIVAS EN LA SUBSECCIÓN.	PORCENTAJE DE ACTIVIDADES DE ADMINISTRACIÓN REGIONAL REALIZADAS	Resultado	ACCIÓNDENTE	ACTIVIDAD	1000	1000	100.0%	VERDE		Operación	\$0.00	\$0.00
Educación Pública	Educación Media Superior	Organismo Descentralizado	Secretaría del Estado de Hidalgo	ACTIVIDAD	CENTROS EDUCATIVOS DE BACHILLERATO DEL ESTADO DE HIDALGO CON ACCESO A INTERNET SEMI-PUBLICOS	PORCENTAJE DE CENTROS EDUCATIVOS CON ACCESO A INTERNET SEMI-PUBLICOS	Resultado	ACCIÓNDENTE	CENTRO EDUCATIVO	1000	999	99.9%	ROJO	A agosto, este indicador se incrementa en función al crecimiento y la baja inversión correspondiente y disminuido por la disminución de la 45.24.	Operación	\$0.00	\$0.00

Programa Sectorial	Programa Presupuestario	Unidad Responsable	Unidad Presupuestal	Nivel	Resumen Narrativo	Nombre del Indicador	Tipo de Indicador	Sentido del Indicador	Unidad de Medida de la Meta	Meta Programada	Meta Alcanzada	Porcentaje Alcanzado de la Meta	Semáforo	Observaciones	Tipo de Gasto	Monto Autorizado Modificado	Monto Devengado
Inversión	Inversión en el Fortalecimiento y Fomento de la Educación	Secretaría de Educación Pública	Subsecretaría de Educación Media Superior y Superior	FIN	CONTRIBUIR A ELEVAR EL GRADO PROMEDIO ESCOLARIZADO DE LA POBLACIÓN Hidalguense	GRADO PROMEDIO DE ESCOLARIZADO DE LA POBLACIÓN HIDALGUENSE	Estratégico	ASCENDENTE	GRADO ESCOLAR	8.13	8.09	99.47%	VERDE	Se está promoviendo el egreso de los estudiantes en el Estado de Hidalgo en materia de la educación superior en un 8.09 lo que significa un punto más de la puntuación puntual, motivo por el cual se registró un egreso por encima del promedio nacional, procediendo a dar seguimiento por la Dirección General de Planeación, Programación y Evaluación Educativa de la Secretaría de Educación Pública	Inversión	\$1.00	\$1.00
Inversión	Inversión en el Fortalecimiento y Fomento de la Educación	Secretaría de Educación Pública	Subsecretaría de Educación Media Superior y Superior	PROPOSITO	ESTUDIANTES DE EDUCACIÓN MEDIA SUPERIOR Y SUPERIOR CON GOBIERNO FEDERAL RECIBEN APOYO FINANCIERO EN SU INSTITUCIÓN ESCOLAR	PORCENTAJE DE EFICIENCIA TERMINAL EN EDUCACIÓN SUPERIOR	Estratégico	ASCENDENTE	ESTUDIANTE	106670	117910	110.56%	VERDE	Se incrementó en 112007 y el acumulado es de 1171810 por lo que el resultado es de 71.30	Inversión	\$1.00	\$1.00
Inversión	Inversión en el Fortalecimiento y Fomento de la Educación	Organismo Descentralizado	Secretaría del Estado de Hidalgo	COMPONENTE	ESTUDIANTES DE LOS TELEBACHILLEROS COMUNITARIOS DEL ESTADO DE HIDALGO CON HERRAMIENTAS DE TECNOLOGÍA DE LA INFORMACIÓN Y COMUNICACIÓN BENEFICIARIOS	PORCENTAJE DE BENEFICIARIOS CON HERRAMIENTAS DE TECNOLOGÍA DE LA INFORMACIÓN Y COMUNICACIÓN	Medio	ASCENDENTE	ESTUDIANTE	240100	8100	3.37%	ROJO	No se actualizó presupuesto para este indicador	Inversión	\$1.00	\$1.00
Inversión	Inversión en el Fortalecimiento y Fomento de la Educación	Organismo Descentralizado	Secretaría del Estado de Hidalgo	ACTIVIDAD	MOQUE PÁGOS TRÁMITE DIGITALIZADO	PORCENTAJE DE TRÁMITE DIGITALIZADO BENEFICIARIOS AGUARDADOS	Medio	ASCENDENTE	TRÁMITE	200100	3100	1.55%	ROJO	No se actualizó presupuesto para este indicador	Inversión	\$1.00	\$1.00
Inversión	Inversión en el Fortalecimiento y Fomento de la Educación	Organismo Descentralizado	Secretaría del Estado de Hidalgo	COMPONENTE	ESTUDIANTES DE EDUCACIÓN MEDIA SUPERIOR CON RECURSOS DIDÁCTICOS BENEFICIARIOS	PORCENTAJE DE ESTUDIANTES DE EDUCACIÓN MEDIA SUPERIOR CON RECURSOS DIDÁCTICOS BENEFICIARIOS	Medio	ASCENDENTE	ESTUDIANTE	821100	821700	100.08%	VERDE		Inversión	\$47,200,000.00	\$47,200,000.00
Inversión	Inversión en el Fortalecimiento y Fomento de la Educación	Organismo Descentralizado	Secretaría del Estado de Hidalgo	ACTIVIDAD	ENTREGA DE LA UNIDAD DEL SISTEMA DE AUTOMONEDICIÓN AL ESTUDIANTE	PORCENTAJE DE LICENCIAS DEL SISTEMA DE AUTOMONEDICIÓN A NIVEL DE ESTADOS	Medio	ASCENDENTE	LICENCIA	888800	870000	97.88%	VERDE		Inversión	\$1.00	\$1.00
Inversión	Inversión en el Fortalecimiento y Fomento de la Educación	Organismo Descentralizado	Secretaría del Estado de Hidalgo	ACTIVIDAD	ENTREGA DE PAQUETES DE LIBROS DE TEXTO A ESTUDIANTES DE EDUCACIÓN MEDIA SUPERIOR	PORCENTAJE DE PAQUETES DE LIBROS DE TEXTO ENTREGADOS	Medio	ASCENDENTE	PAQUETE	821100	821700	100.08%	VERDE		Inversión	\$1.00	\$1.00
Inversión	Inversión en el Fortalecimiento y Fomento de la Educación	Organismo Descentralizado	Secretaría del Estado de Hidalgo	COMPONENTE	CENTROS EDUCATIVOS DEL TELEBACHILLERADO DEL ESTADO DE HIDALGO CON ACCESO A INTERNET BENEFICIARIOS	PORCENTAJE DE CENTROS EDUCATIVOS CON ACCESO A INTERNET BENEFICIARIOS	Medio	ASCENDENTE	CENTRO EDUCATIVO	13100	9100	6.95%	ROJO	No se actualizó presupuesto para este indicador	Inversión	\$1.00	\$1.00
Inversión	Inversión en el Fortalecimiento y Fomento de la Educación	Organismo Descentralizado	Secretaría del Estado de Hidalgo	ACTIVIDAD	CONTRATACIÓN DE SERVICIO DE INTERNET PARA TELEBACHILLEROS COMUNITARIOS	PORCENTAJE DE CENTROS EDUCATIVOS CON SERVICIO DE INTERNET CONTRATADO	Medio	ASCENDENTE	CENTRO EDUCATIVO	13100	9100	6.95%	ROJO	No se actualizó presupuesto para este indicador	Inversión	\$1.00	\$1.00
Inversión	Fortalecimiento a la Educación con la Estrategia de Uites y Uniformes	Secretaría de Educación Pública	Secretaría de Educación Pública	FIN	CONTRIBUIR A ELEVAR EL GRADO PROMEDIO DE ESCOLARIZADO DE LA POBLACIÓN HIDALGUENSE	GRADO PROMEDIO DE ESCOLARIZADO DE LA POBLACIÓN HIDALGUENSE	Estratégico	ASCENDENTE	GRADO ESCOLAR	8.13	8.09	99.47%	VERDE	Se está registrando un egreso de los estudiantes en el Estado de Hidalgo en materia de la educación superior en un 8.09 lo que significa un punto más de la puntuación puntual, motivo por el cual se registró un egreso por encima del promedio nacional, procediendo a dar seguimiento por la Dirección General de Planeación, Programación y Evaluación Educativa de la Secretaría de Educación Pública	Inversión	\$1.00	\$1.00
Inversión	Fortalecimiento a la Educación con la Estrategia de Uites y Uniformes	Secretaría de Educación Pública	Secretaría de Educación Pública	PROPOSITO	LAS Y LOS PROFESANTES DEL SISTEMA EDUCATIVO ESTADAL CONCLUYEN SU TRÁMITE ESCOLAR EN EL ESTADO DE HIDALGO	PORCENTAJE DE EFICIENCIA EN EL SISTEMA EDUCATIVO ESCOLARIZADO	Estratégico	ASCENDENTE	ALUMNO	200210	170210	85.02%	VERDE	No se actualizó presupuesto para este indicador	Inversión	\$1.00	\$1.00
Inversión	Fortalecimiento a la Educación con la Estrategia de Uites y Uniformes	Organismo Descentralizado	Secretaría del Estado de Hidalgo	COMPONENTE	PAQUETE DE UNIFORMES ESCOLARES A ESTUDIANTES DEL TELEBACHILLERADO COMUNITARIOS, DIGITALIZADOS	PORCENTAJE DE ESTUDIANTES BENEFICIARIOS CON UNIFORMES ESCOLARES	Medio	ASCENDENTE	ESTUDIANTE	879100	279100	31.75%	VERDE		Inversión	\$1,045,700.00	\$1,045,700.00
Inversión	Fortalecimiento a la Educación con la Estrategia de Uites y Uniformes	Organismo Descentralizado	Secretaría del Estado de Hidalgo	ACTIVIDAD	ADQUISICIÓN DE UNIFORMES ESCOLARES	PORCENTAJE DE PAQUETES DE UNIFORMES ESCOLARES ADQUIRIDOS	Medio	ASCENDENTE	PAQUETE	279100	279100	100.00%	VERDE		Inversión	\$1.00	\$1.00
Inversión	Fortalecimiento a la Educación con la Estrategia de Uites y Uniformes	Organismo Descentralizado	Secretaría del Estado de Hidalgo	COMPONENTE	PAQUETES DE UNIFORMES ESCOLARES PARA ESTUDIANTES DE LOS TELEBACHILLEROS COMUNITARIOS DEL ESTADO DE HIDALGO, DIGITALIZADOS	PORCENTAJE DE ESTUDIANTES DE LOS TELEBACHILLEROS COMUNITARIOS DEL ESTADO DE HIDALGO CON PAQUETES DE UNIFORMES ESCOLARES	Medio	ASCENDENTE	ESTUDIANTE	821100	821700	100.08%	VERDE		Inversión	\$1,045,700.00	\$1,045,700.00

Programa Sectorial	Programa Presupuestario	Unidad Responsable	Unidad Presupuestal	Nivel	Recumen Narrativo	Nombre del Indicador	Tipo de Indicador	Sentido del Indicador	Unidad de Medida de la Meta	Meta Programada	Meta Alcanzada	Porcentaje Alcanzado de la Meta	Simulador	Observaciones	Tipo de Gasto	Monto Autorizado / Modificado	Monto Devengado
Medios	Subdesarrollo de Escuelas y Centros Educativos de Educación Superior	Organismo Sectorial	Subdesarrollo de Escuelas y Centros Educativos	ACTIVIDAD	ADQUISICION DE ESTILES ESCOLARES	PORCENTAJE DE PAQUETES DE ESTILES ESCOLARES ADQUIRIDOS	Saldo	ASCENDENTE	INGETE	120148	120148	100.0%	VERDE		Inventos	\$0.00	\$0.00

Bajo protesta de decir verdad declaramos que los Estados Financieros y sus notas, son razonablemente correctos y son responsabilidad del emisor



  
 Autorizo  
 M. A. Jesús Hernández Nájera  
 Director Administrativo

  
 Elaboró  
 L.A. Jesús Hernández Nájera  
 Director Administrativo