



ACUSE



San Agustín Tlaxiaca, Hgo., 22 de febrero del 2019

Oficio Núm. DGBEH/081/2019

Asunto: Envío de la Cuenta Pública 2018.



L.C. César Alejandro Martínez Rodríguez
Director General de la Unidad para la Armonización Contable Presupuestal De la Secretaría de Finanzas Públicas Presente.



Por este conducto, me permito enviar adjunto al presente en una carpeta la documentación relativa a la cuenta Pública 2018 de esta Entidad, en la intención de atender las disposiciones y plazos establecidos al respecto; y coadyuvar en tal sentido, a la consolidación de cifras a nivel Gubernamental.

No sin antes manifestar la plena disposición para lo que tenga a bien considerar al respecto, le reitero como siempre un afectuoso saludo.

Atentamente

Lic. Elías Cornejo Sánchez
Director General



- C.c.p. Ing. Juan Benito Ramírez Romero.-Subsecretario de Educación Media Superior y Superior.
 - C.c.p. Mtra. Lilitiana López Reyes.-Directora General de Educación Media Superior.
 - C.c.p. Mtro. Valentín Simón Sánchez.-Director Administrativo del Bachillerato del Estado de Hidalgo.
 - C.c.p. Minutario/Expediente
- ECS/VSS/jsm

**BACHILLERATO
DEL ESTADO DE
HIDALGO**

CUENTA PÚBLICA

EJERCICIO 2018

CONTENIDO

CONTABLE

ESTADO DE ACTIVIDADES

ESTADO DE SITUACIÓN FINANCIERA

ESTADO DE VARIACIONES EN LA HACIENDA PÚBLICA

ESTADO DE CAMBIOS EN LA SITUACIÓN FINANCIERA

ESTADO DE FLUJO DE EFECTIVO

ESTADO ANALÍTICO DEL ACTIVO

ESTADO ANALÍTICO DE LA DEUDA Y OTROS PASIVOS

INFORME DE PASIVOS CONTINGENTES

NOTAS A LOS ESTADOS FINANCIEROS

CONCILIACIONES ENTRE LOS INGRESOS Y EGRESOS PRESUPUESTARIOS Y CONTABLES

PRESUPUESTARIA

ESTADO ANALITICO DE INGRESOS

ESTADO ANALITICO DEL EJERCICIO DEL PRESUPUESTO DE EGRESOS POR CLASIFICACION POR OBJETO DEL GASTO

ESTADO ANALITICO DEL EJERCICIO DEL PRESUPUESTO DE EGRESOS POR CLASIFICACION ADMINISTRATIVA

CLASIFICACION DE LOS INGRESOS, DE LOS GASTOS Y DEL FINANCIAMIENTO

ESTADO ANALITICO DEL EJERCICIO DEL PRESUPUESTO DE EGRESOS POR CLASIFICACION ECONOMICA (TIPO DE GASTO)

ESTADO ANALITICO DEL EJERCICIO DEL PRESUPUESTO DE EGRESOS POR CLASIFICACION FUNCIONAL

ENDEUDAMIENTO NETO

INTERES DE LA DEUDA

INDICADORES DE POSTURA FISCAL (FLUJO DE FONDOS)

PROGRAMÁTICA

GASTO POR CATEGORIA PROGRAMATICA

PROGRAMAS Y PROYECTOS DE INVERSION

INDICADORES DE RESULTADOS

ANEXOS

RELACION DE BIENES MUEBLES QUE COMPONEN EL PATRIMONIO

RELACION DE BIENES INMUEBLES QUE COMPONEN EL PATRIMONIO

RELACION DE CUENTAS BANCARIAS PRODUCTIVAS ESPECIFICAS

RELACION DE ESQUEMAS BURSATILES Y DE COBERTURAS FINANCIERAS

EJERCICIO Y DESTINO DE GASTO FEDERALIZADO Y REINTEGROS

INFORMACION PARA INTEGRAR Y CONSOLIDAR

INGRESO POR TRANSFERENCIAS, ASIGNACIONES, SUBSIDIOS Y OTRAS AYUDAS RECIBIDOS POR LA SFP DEL ESTADO DE HIDALGO

APORTACIONES (HACIENDA PUBLICA-PATRIMONIO CONTRIBUIDO), PROVENIENTES DE LA SFP DEL ESTADO DE HIDALGO

LEY DE DISCIPLINA FINANCIERA

F1 ESTADO DE SITUACION FINANCIERA DETALLADO

F2 INFORME ANALITICO DE LA DEUDA Y OTROS PASIVOS

F3 INFORME ANALITICO DE OBLIGACIONES DIFERENTES DE FINANCIAMIENTOS

F4 BALANCE PRESUPUESTARIO

F5 ESTADO ANALITICO DE INGRESOS DETALLADO

F6 a) ESTADO ANALITICO DEL EJERCICIO DEL PRESUPUESTO DE EGRESOS DETALLADO
(CLASIFICACION POR OBJETO DEL GASTO)

F6 b) ESTADO ANALITICO DEL EJERCICIO DEL PRESUPUESTO DE EGRESOS DETALLADO
(CLASIFICACION ADMINISTRATIVA)

F6 c) ESTADO ANALITICO DEL EJERCICIO DEL PRESUPUESTO DE EGRESOS DETALLADO
(CLASIFICACION FUNCIONAL)

F6 d) ESTADO ANALITICO DEL EJERCICIO DEL PRESUPUESTO DE EGRESOS DETALLADO
(CLASIFICACION DE SERVICIOS PERSONALES POR CATEGORIA)

ANEXO 3 GUIA DE CUMPLIMIENTO

INFORMACION ADICIONAL LEY DE DISCIPLINA FINANCIERA

BALANCE PRESUPUESTARIO DE RECURSOS DISPONIBLES NEGATIVO 2018

AUMENTO O CREACION DE DEL GASTO DEL PRESUPUESTO DE EGRESOS DURANTE EL EJERCICIO 2018

DEVENGADOS EN EL AÑO POR COBRAR AL CIERRE DEL EJERCICIO 2018

INGRESOS EXCEDENTES DERIVADOS DE ILD 2018

CONTRATACION DE DEUDA PUBLICA Y OBLIGACIONES

INFORMACION DETALLADA DE CONTRATACION DE OBLIGACIONES A CORTO PLAZO

CONTABLE

Ente Público: Bachillerato del Estado de Hidalgo

	2018	2017		2018	2017
INGRESOS Y OTROS BENEFICIOS			GASTOS Y OTRAS PÉRDIDAS		
Ingresos de la Gestión	2,140,815.87	1,906,181.02	Gastos de Funcionamiento	103,035,752.05	85,442,248.52
Impuestos	0.00	0.00	Servicios Personales	94,999,583.14	78,377,904.67
Cuotas y Aportaciones de Seguridad Social	0.00	0.00	Materiales y Suministros	1,439,220.61	1,160,530.98
Contribuciones de Mejoras	0.00	0.00	Servicios Generales	6,596,948.30	5,903,812.87
Derechos	2,140,815.87	1,906,181.02	Transferencia, Asignaciones, Subsidios y Otras Ayudas	0.00	0.00
Productos de Tipo Corriente ¹	0.00	0.00	Transferencias Internas y Asignaciones al Sector Público	0.00	0.00
Aprovechamientos de Tipo Corriente	0.00	0.00	Transferencias al Resto del Sector Público	0.00	0.00
Ingresos por Venta de Bienes y Servicios	0.00	0.00	Subsidios y Subvenciones	0.00	0.00
Ingresos no Comprendidos en las Fracciones de la Ley de Ingresos	0.00	0.00	Ayudas Sociales	0.00	0.00
Causados en Ejercicios Fiscales Anteriores Pendientes de Liquidación o Pago	0.00	0.00	Pensiones y Jubilaciones	0.00	0.00
Participaciones, Aportaciones, Transferencias, Asignaciones, Subsidios y Otras Ayudas	102,861,606.38	89,164,854.78	Transferencias a Fideicomisos, Mandatos y Contratos Análogos	0.00	0.00
Participaciones y Aportaciones	0.00	0.00	Transferencias a la Seguridad Social	0.00	0.00
Transferencia, Asignaciones, Subsidios y Otras ayudas	102,861,606.38	89,164,854.78	Donativos	0.00	0.00
Otros Ingresos y Beneficios	0.00	0.00	Transferencias al Exterior	0.00	0.00
Ingresos Financieros	0.00	0.00	Participaciones y Aportaciones	0.00	0.00
Incremento por Variación de Inventarios	0.00	0.00	Participaciones	0.00	0.00
Disminución del Exceso de Estimaciones por Pérdida o Deterioro u Obsolescencia	0.00	0.00	Aportaciones	0.00	0.00
Disminución del Exceso de Provisiones	0.00	0.00	Convenios	0.00	0.00
Otros Ingresos y Beneficios Varios	0.00	0.00	Intereses, Comisiones y Otros Gastos de la Deuda Pública	0.00	0.00
Total de Ingresos y Otros Beneficios	105,002,422.25	91,071,035.80	Intereses de la Deuda Pública	0.00	0.00
			Comisiones de la Deuda Pública	0.00	0.00
			Gastos de la Deuda Pública	0.00	0.00
			Costo por Coberturas	0.00	0.00
			Apoyos Financieros	0.00	0.00
			Otros Gastos y Pérdidas Extraordinarias	0.00	0.00
			Estimaciones, Depreciaciones, Deterioros, Obsolescencia y Amortizaciones	0.00	0.00
			Provisiones	0.00	0.00
			Disminución de Inventarios	0.00	0.00
			Aumento por Insuficiencia de Estimaciones por Pérdida o Deterioro y Obsolescencia	0.00	0.00
			Aumento por Insuficiencia de Provisiones	0.00	0.00
			Otros Gastos	0.00	0.00
			Inversión Pública	0.00	0.00
			Inversión Pública no Capitalizable	0.00	0.00
			Total de Gastos y Otras Pérdidas	103,035,752.05	85,442,248.52
			Resultados del Ejercicio (Ahorro/Desahorro)	1,966,670.20	5,628,787.28

Bajo protesta de decir verdad declaramos que los Estados Financieros y sus Notas, son razonablemente correctos y son responsabilidad del emisor



Autorizo

Lic. Elías Cornejo Sánchez
Director General

Elaboró

Mtro. Valentín Simón Sánchez
Director Administrativo


Ente Público:


Bachillerato del Estado de Hidalgo

	2018	2017	2018	2017
ACTIVO			PASIVO	
Activo Circulante			Activo Circulante	
Efectivo y Equivalentes	10,028,676.34	10,165,532.98	Cuentas por Pagar a Corto Plazo	9,458,972.30
Derechos a Recibir Efectivo o Equivalentes	4,676,751.53	17,910,557.85	Documentos por Pagar a Corto Plazo	0.00
Derechos a Recibir Bienes o Servicios	0.00	0.00	Porción a Corto Plazo de la Deuda Pública a Largo Plazo	0.00
Inventarios	0.00	0.00	Titulos y Valores a Corto Plazo	0.00
Almacenes	0.00	0.00	Pasivos Diferidos a Corto Plazo	0.00
Estimación por Pérdida o Deterioro de Activos Circulantes	0.00	0.00	Fondos y Bienes de Terceros en Garantía y/o Administración a Corto Plazo	0.00
Otros Activos Circulantes	0.00	0.00	Provisiones a Corto Plazo	0.00
Total de Activos Circulantes	14,705,427.87	28,076,090.84	Otros Pasivos a Corto Plazo	0.00
Activo No Circulante			Total de Pasivos Circulantes	9,458,972.30
Inversiones Financieras a Largo Plazo	0.00	0.00	Pasivo No Circulante	
Derechos a Recibir Efectivo o Equivalentes a Largo Plazo	0.00	0.00	Cuentas por Pagar a Largo Plazo	0.00
Bienes Inmuebles, Infraestructura y Construcciones en Proceso	574,584.78	574,584.78	Documentos por Pagar a Largo Plazo	0.00
Bienes Muebles	30,507,733.17	30,507,733.17	Deuda Pública a Largo Plazo	0.00
Activos Intangibles	892,151.78	892,151.78	Pasivos Diferidos a Largo Plazo	0.00
Depreciación, Deterioro y Amortización Acumulada de Bienes	-23,517,174.36	-21,882,373.24	Fondos y Bienes de Terceros en Garantía y/o en Administración a Largo Plazo	0.00
Activos Diferidos	0.00	0.00	Provisiones a Largo Plazo	0.00
Estimación por Pérdida o Deterioro de Activos no Circulantes	0.00	0.00	Total de Pasivos No Circulantes	0.00
Otros Activos no Circulantes	0.00	0.00	Total del Pasivo	9,458,972.30
Total de Activos No Circulantes	8,467,295.37	10,092,096.49	HACIENDA PÚBLICA/ PATRIMONIO	
Total del Activo	23,162,723.24	38,168,187.33	Hacienda Pública/Patrimonio Contribuido	4,527,690.43
			Aportaciones	0.00
			Donaciones de Capital	4,527,690.43
			Actualización de la Hacienda Pública / Patrimonio	0.00
			Hacienda Pública/Patrimonio Generado	9,176,060.51
			Resultados del Ejercicio (Ahorro / Desahorro)	1,966,670.20
			Resultados de Ejercicios Anteriores	7,189,368.46
			Revalúos	0.00
			Reservas	20,020.85
			Rectificaciones de Resultados de Ejercicios Anteriores	0.00
			Exceso o Insuficiencia en la Actualización de la Hacienda Pública/Patrimonio	0.00
			Resultado por Posición Monetaria	0.00
			Resultado por Tenencia de Activos no Monetarios	0.00
			Total Hacienda Pública/ Patrimonio	13,703,750.94
			Total del Pasivo y Hacienda Pública / Patrimonio	23,162,723.24

Bajo protesta de decir verdad declaramos que los Estados Financieros y sus Notas, son razonablemente correctos y son responsabilidad del emisor



Autorizó

Lic. Elias Cornejo Sanchez
Director General

Elaboró

Mtro. Valentín Simón Sánchez
Director Administrativo


ESTADO DE VARIACIONES EN LA HACIENDA PÚBLICA




Hacienda Pública / Patrimonio Contribuido Neto de 2017	6,162,491.55				6,162,491.55
Aportaciones	0.00				0.00
Donaciones de Capital	6,162,491.55				6,162,491.55
Actualización de la Hacienda Pública/Patrimonio	0.00				0.00
Hacienda Pública / Patrimonio Generado Neto de 2017		20,193,459.87	5,628,787.28		25,822,247.15
Resultados del Ejercicio (Ahorro/Desahorro)			5,628,787.28		5,628,787.28
Resultados de Ejercicios Anteriores		20,173,439.02			20,173,439.02
Revalúos		0.00			0.00
Reservas		20,020.85			20,020.85
Rectificaciones de Resultados de Ejercicios Anteriores		0.00			0.00
Exceso o Insuficiencia en la Actualización de la Hacienda Pública / Patrimonio Neto de 2017				0.00	0.00
Resultado por Posición Monetaria				0.00	0.00
Resultado por Tenencia de Activos no Monetarios				0.00	0.00
Hacienda Pública / Patrimonio Neto Final de 2017	6,162,491.55	20,193,459.87	5,628,787.28	0.00	31,984,738.70
Cambios en la Hacienda Pública / Patrimonio Contribuido Neto de 2018	-1,634,801.12				-1,634,801.12
Variaciones	0.00				0.00
Donaciones de Capital	-1,634,801.12				-1,634,801.12
Actualización de la Hacienda Pública/Patrimonio	0.00				0.00
Variaciones de la Hacienda Pública / Patrimonio Generado Neto de 2018		-12,984,069.56	-3,662,117.08		-16,646,186.64
Resultados del Ejercicio (Ahorro/Desahorro)			1,966,670.20		1,966,670.20
Resultados de Ejercicios Anteriores		-12,984,069.56	-5,628,787.28		-18,612,856.84
Revalúos			0.00		0.00
Reservas			0.00		0.00
Rectificaciones de Resultados de Ejercicios Anteriores			0.00		0.00
Cambios en el Exceso o Insuficiencia en la Actualización de la Hacienda Pública / Patrimonio Neto de 2018				0.00	0.00
Resultado por Posición Monetaria				0.00	0.00
Resultado por Tenencia de Activos no Monetarios				0.00	0.00
Hacienda Pública / Patrimonio Neto Final de 2018	4,527,690.43	7,209,390.31	1,966,670.20	0.00	13,703,750.94



Autorizó


Lir Elias Comejo Sánchez
Director General

Elaboró


Mtro. Valentín Simón Sánchez
Director Administrativo

Ente Público:

Bachillerato del Estado de Hidalgo

Activos	Pasivos	Activos	Pasivos	Activos	Pasivos
ACTIVO	15,005,464.09	0.00	PASIVO	3,275,523.67	0.00
Activo Circulante	13,370,662.97	0.00	Pasivo Circulante	3,275,523.67	0.00
Efectivo y Equivalentes	136,856.65	0.00	Cuentas por Pagar a Corto Plazo	3,275,523.67	0.00
Derechos a Recibir Efectivo o Equivalentes	13,233,806.32	0.00	Documentos por Pagar a Corto Plazo	0.00	0.00
Derechos a Recibir Bienes o Servicios	0.00	0.00	Porción a Corto Plazo de la Deuda Pública a Largo Plazo	0.00	0.00
Inventarios	0.00	0.00	Titulos y Valores a Corto Plazo	0.00	0.00
Almacenes	0.00	0.00	Pasivos Diferidos a Corto Plazo	0.00	0.00
Estimación por Pérdida o Deterioro de Activos Circulantes	0.00	0.00	Fondos y Bienes de Terceros en Garantía y/o Administración a Corto Plazo	0.00	0.00
Otros Activos Circulantes	0.00	0.00	Provisiones a Corto Plazo	0.00	0.00
Activo No Circulante	1,634,801.12	0.00	Otros Pasivos a Corto Plazo	0.00	0.00
Inversiones Financieras a Largo Plazo	0.00	0.00	Pasivo No Circulante	0.00	0.00
Derechos a Recibir Efectivo o Equivalentes a Largo Plazo	0.00	0.00	Cuentas por Pagar a Largo Plazo	0.00	0.00
Bienes Inmuebles, Infraestructura y Construcciones en Proceso	0.00	0.00	Documentos por Pagar a Largo Plazo	0.00	0.00
Bienes Muebles	0.00	0.00	Deuda Pública a Largo Plazo	0.00	0.00
Activos Intangibles	0.00	0.00	Pasivos Diferidos a Largo Plazo	0.00	0.00
Depreciación, Deterioro y Amortización Acumulada de Bienes	1,634,801.12	0.00	Fondos y Bienes de Terceros en Garantía y/o en Administración a Largo Plazo	0.00	0.00
Activos Diferidos	0.00	0.00	Provisiones a Largo Plazo	0.00	0.00
Estimación por Pérdida o Deterioro de Activos no Circulantes	0.00	0.00	HACIENDA PÚBLICA/ PATRIMONIO	0.00	18,280,987.76
Otros Activos no Circulantes	0.00	0.00	Hacienda Pública/Patrimonio Contribuido	0.00	1,634,801.12
			Aportaciones	0.00	0.00
			Donaciones de Capital	0.00	1,634,801.12
			Actualización de la Hacienda Pública / Patrimonio	0.00	0.00
			Hacienda Pública/Patrimonio Generado	0.00	16,646,186.64
			Resultados del Ejercicio (Ahorro / Desahorro)	0.00	3,662,117.08
			Resultados de Ejercicios Anteriores	0.00	12,984,069.56
			Revalúos	0.00	0.00
			Reservas	0.00	0.00
			Rectificaciones de Resultados de Ejercicios Anteriores	0.00	0.00
			Exceso o Insuficiencia en la Actualización de la Hacienda Pública/Patrimonio	0.00	0.00
			Resultado por Posición Monetaria	0.00	0.00
			Resultado por Tenencia de Activos no Monetarios	0.00	0.00

Bajo protesta de decir verdad declaramos que los Estados Financieros y sus Notas, son razonablemente correctos y son responsabilidad del emisor



Autorizó

Lic. Elias Cornejo Sánchez
Director General

Elaboró

Mtro. Valentín Simón Sánchez
Director Administrativo

Ente Público:

Bachillerato del Estado de Hidalgo

Cuentas de Operación			Cuentas de Inversión		
	2018	2017		2018	2017
Flujos de Efectivo de las Actividades de Operación			Flujos de Efectivo de las Actividades de Inversión		
Origen	105,002,422.25	91,071,035.80	Origen	0.00	0.00
Impuestos	0.00	0.00	Bienes Inmuebles, Infraestructura y Construcciones en Proceso	0.00	0.00
Cuotas y Aportaciones de Seguridad Social	0.00	0.00	Bienes Muebles	0.00	0.00
Contribuciones de mejoras	0.00	0.00	Otros Origenes de Inversión	0.00	0.00
Derechos	2,140,815.87	1,906,181.02	Aplicación	0.00	4,005,561.58
Productos de Tipo Corriente	0.00	0.00	Bienes Inmuebles, Infraestructura y Construcciones en Proceso	0.00	272,530.00
Aprovechamientos de Tipo Corriente	0.00	0.00	Bienes Muebles	0.00	3,733,021.58
Ingresos por Venta de Bienes y Servicios	0.00	0.00	Otras Aplicaciones de Inversión	0.00	0.00
Ingresos no Comprendidos en las Fracciones de la Ley de Ingresos Causados en Ejercicios Fiscales Anteriores Pendientes de Liquidación o Pago	0.00	0.00	Flujos Netos de Efectivo por Actividades de Inversión	0.00	-4,005,561.58
Participaciones y Aportaciones	0.00	0.00	Flujo de Efectivo de las Actividades de Financiamiento		
Transferencias, Asignaciones y Subsidios y Otras ayudas	102,861,606.38	89,164,854.78	Origen	0.00	4,604,793.09
Otros Origenes de Operación	0.00	0.00	Endeudamiento Neto	0.00	0.00
Aplicación	103,035,752.05	85,442,248.52	Interno	0.00	0.00
Servicios Personales	94,999,583.14	78,377,904.67	Externo	0.00	0.00
Materiales y Suministros	1,439,220.61	1,160,530.98	Otros Origenes de Financiamiento	0.00	4,604,793.09
Servicios Generales	6,596,948.30	5,903,812.87	Aplicación	2,103,526.85	0.00
Transferencias Internas y Asignaciones al Sector Público	0.00	0.00	Servicios de la Deuda	0.00	0.00
Transferencias al resto del Sector Público	0.00	0.00	Interno	0.00	0.00
Subsidios y Subvenciones	0.00	0.00	Externo	0.00	0.00
Ayudas Sociales	0.00	0.00	Otras Aplicaciones de Financiamiento	2,103,526.85	0.00
Pensiones y Jubilaciones	0.00	0.00	Flujos netos de Efectivo por Actividades de Financiamiento	-2,103,526.85	4,604,793.09
Transferencias a Fideicomisos, Mandatos y Contratos Análogos	0.00	0.00	Incremento/Disminución Neta en el Efectivo y Equivalentes al Efectivo	-136,856.65	6,228,028.79
Transferencias a la Seguridad Social	0.00	0.00	Efectivo y Equivalentes al Efectivo al inicio del Ejercicio	10,165,532.99	3,937,504.20
Donativos	0.00	0.00	Efectivo y Equivalentes al Efectivo al final del Ejercicio	10,028,676.34	10,165,532.99
Transferencias al Exterior	0.00	0.00			
Participaciones	0.00	0.00			
Aportaciones	0.00	0.00			
Convenios	0.00	0.00			
Otros Aplicaciones de Operación	0.00	0.00			
Flujos Netos de Efectivo por Actividades de Operación	1,966,670.20	5,628,787.28			

Bajo protesta de decir verdad declaramos que los Estados Financieros y sus Notas, son razonablemente correctos y son responsabilidad del emisor



Autorizó

Lic. Elías Cornejo Sánchez
Director General

Elaboró

Mtro. Valentín Simón Sánchez
Director Administrativo

Ente Público: _____

Bachillerato del Estado de Hidalgo

Cuenta	Saldo Inicial 1	Saldo del Período 2	Aumento del Período 3	Saldo Final 4=1+2+3	Variedad del Período 5=3
ACTIVO					
Activo Circulante	28,076,090.84	239,609,723.85	252,980,386.82	14,705,427.87	-13,370,662.97
Efectivo y Equivalentes	10,165,532.99	134,202,487.55	134,339,344.20	10,028,676.34	-136,856.65
Derechos a Recibir Efectivo o Equivalentes	17,910,557.85	105,407,236.30	118,641,042.62	4,676,751.53	-13,233,806.32
Derechos a Recibir Bienes o Servicios	0.00	0.00	0.00	0.00	0.00
Inventarios	0.00	0.00	0.00	0.00	0.00
Almacenes	0.00	0.00	0.00	0.00	0.00
Estimación por Pérdida o Deterioro de Activos Circulantes	0.00	0.00	0.00	0.00	0.00
Otros Activos Circulantes	0.00	0.00	0.00	0.00	0.00
Activo No Circulante	10,092,096.49	0.00	1,634,801.12	8,457,295.37	-1,634,801.12
Inversiones Financieras a Largo Plazo	0.00	0.00	0.00	0.00	0.00
Derechos a Recibir Efectivo o Equivalentes a Largo Plazo	0.00	0.00	0.00	0.00	0.00
Bienes Inmuebles, Infraestructura y Construcciones en Proceso	574,584.78	0.00	0.00	574,584.78	0.00
Bienes Muebles	30,507,733.17	0.00	0.00	30,507,733.17	0.00
Activos Intangibles	892,151.78	0.00	0.00	892,151.78	0.00
Depreciación, Deterioro y Amortización Acumulada de Bienes	-21,882,373.24	0.00	1,634,801.12	-23,517,174.36	-1,634,801.12
Activos Diferidos	0.00	0.00	0.00	0.00	0.00
Estimación por Pérdida o Deterioro de Activos no Circulantes	0.00	0.00	0.00	0.00	0.00
Otros Activos no Circulantes	0.00	0.00	0.00	0.00	0.00
TOTAL DEL ACTIVO	38,168,187.33	239,609,723.85	254,615,187.94	23,162,723.24	-15,005,464.09

Bajo protesta de decir verdad declaramos que los Estados Financieros y sus Notas, son razonablemente correctos y son responsabilidad del emisor



Autorizó

Lic. Elias Cornejo Sánchez
Director General

Elaboró

Mro. Valentín Simón Sánchez
Director Administrativo



Ente Público:

Bachillerato del Estado de Hidalgo

Categoría de Gasto	Deuda y Otros Pasivos	Saldo Inicial del Periodo	Saldo Final del Periodo
DEUDA PÚBLICA			
Corto Plazo			
Deuda Interna		0.00	0.00
Instituciones de Crédito		0.00	0.00
Títulos y Valores		0.00	0.00
Arrendamientos Financieros		0.00	0.00
Deuda Externa		0.00	0.00
Organismos Financieros Internacionales		0.00	0.00
Deuda Bilateral		0.00	0.00
Títulos y Valores		0.00	0.00
Arrendamientos Financieros		0.00	0.00
Subtotal a Corto Plazo		0.00	0.00
Largo Plazo			
Deuda Interna		0.00	0.00
Instituciones de Crédito		0.00	0.00
Títulos y Valores		0.00	0.00
Arrendamientos Financieros		0.00	0.00
Deuda Externa		0.00	0.00
Organismos Financieros Internacionales		0.00	0.00
Deuda Bilateral		0.00	0.00
Títulos y Valores		0.00	0.00
Arrendamientos Financieros		0.00	0.00
Subtotal a Largo Plazo		0.00	0.00
Otros Pasivos		6,183,448.63	9,458,972.30
Total Deuda y Otros Pasivos		6,183,448.63	9,458,972.30

Bajo protesta de decir verdad declaramos que los Estados Financieros y sus Notas, son razonablemente correctos y son responsabilidad del emisor



Autorizó

Lic. Eneas Cornejo Sánchez
Director General

Elaboró

Mtro. Valentín Simón Sánchez
Director Administrativo

INFORME DE PASIVOS CONTINGENTES



PASIVOS CONTINGENTES	
Demandas	4.00
Juicios	0.00
Avales	0.00

"Bajo protesta de decir verdad declaramos que los Estados Financieros y sus Notas son razonablemente correctos y responsabilidad del emisor"



Autorizó

Lic. Elias Cornejo Sanchez
Director General

Elaboró

Mtro. Valentín Simón Sánchez
Director Administrativo

NOTAS A LOS ESTADOS FINANCIEROS

Del 1 de enero al 31 de Diciembre del 2018

a) NOTAS DE DESGLOSE

I) NOTAS AL ESTADO DE SITUACIÓN FINANCIERA

Activo

Efectivo y Equivalentes

1. El saldo considerado en Bancos por \$10,028,676.34, se encuentra integrado de la siguiente forma:

No. de	Banco	Titular de la Cta.	Concepto	Saldo
154923995	BBVA Bancomer	Bachillerato del Estado de Hidalgo	Estatal	\$5,062,661.51
154924940	BBVA Bancomer	Bachillerato del Estado de Hidalgo	Propios	\$310,656.42
154925351	BBVA Bancomer	Bachillerato del Estado de Hidalgo	Previsiones	\$20,020.85
194709535	BBVA Bancomer	Bachillerato del Estado de Hidalgo	Federal	\$4,619,326.13
112337932	BBVA Bancomer	Bachillerato del Estado de Hidalgo	Federal 2018	\$0.00
103177874	BBVA Bancomer	Telebachillerato Macuxtepetla	Propios Planteles	\$551.27
103179672	BBVA Bancomer	Telebachillerato Caltimacan	Propios Planteles	\$8,068.88
103061892	BBVA Bancomer	Telebachillerato Tlaxcoya	Propios Planteles	\$306.84
103061426	BBVA Bancomer	Telebachillerato Santa Ana Batha.	Propios Planteles	\$2.12
103061299	BBVA Bancomer	Telebachillerato La Mesa	Propios Planteles	\$1,802.65
103061167	BBVA Bancomer	Telebachillerato San Dionisio	Propios Planteles	\$4,686.86
103061027	BBVA Bancomer	Telebachillerato Venustiano C.	Propios Planteles	\$1.33
103060845	BBVA Bancomer	Telebachillerato Tzidheje	Propios Planteles	\$1.26
103060233	BBVA Bancomer	Telebachillerato Tuzanapa	Propios Planteles	\$0.30
103060799	BBVA Bancomer	Telebachillerato Monte Grande	Propios Planteles	\$1.20
103060144	BBVA Bancomer	Telebachillerato Dañihu	Propios Planteles	\$1.36

103059871	BBVA Bancomer	Telebachillerato El Cobre	Propios Planteles	\$0.87
103059804	BBVA Bancomer	Telebachillerato Tepeitic	Propios Planteles	\$1.93
103059510	BBVA Bancomer	Telebachillerato Majadillas	Propios Planteles	\$1.80
103059413	BBVA Bancomer	Telebachillerato El Barco	Propios Planteles	\$281.74
103059332	BBVA Bancomer	Telebachillerato El Naranjo	Propios Planteles	\$1.12
103059294	BBVA Bancomer	Telebachillerato Santa María	Propios Planteles	\$1.08
103059170	BBVA Bancomer	Telebachillerato Magueyes Verdes	Propios Planteles	\$0.69
103057607	BBVA Bancomer	Telebachillerato Eloxochitlan	Propios Planteles	\$0.92
103057437	BBVA Bancomer	Telebachillerato Tepeyica	Propios Planteles	\$1.13
103057399	BBVA Bancomer	Telebachillerato Santa Cruz	Propios Planteles	\$1.26
103056465	BBVA Bancomer	Telebachillerato Santa María Magdalena	Propios Planteles	\$0.34
109787054	BBVA Bancomer	Telebachillerato Pachiquitla	Propios Planteles	\$0.56
109791175	BBVA Bancomer	Telebachillerato Alcholoaya	Propios Planteles	\$0.89
109791256	BBVA Bancomer	Telebachillerato San Francisco Atotonilco	Propios Planteles	\$0.57
109791434	BBVA Bancomer	Telebachillerato Ignacio Zaragoza	Propios Planteles	\$0.33
109791752	BBVA Bancomer	Telebachillerato San Nicolás Tecomatlán	Propios Planteles	\$0.34
109791590	BBVA Bancomer	Telebachillerato San Francisco Sacachichilco	Propios Planteles	\$0.26
109790721	BBVA Bancomer	Telebachillerato San Pablo Oxtotipan	Propios Planteles	\$0.60
109790861	BBVA Bancomer	Telebachillerato Acopinalco	Propios Planteles	\$140.56
109790918	BBVA Bancomer	Telebachillerato San José Jiquilpan	Propios Planteles	\$0.79
109789669	BBVA Bancomer	Telebachillerato El Pedregal	Propios Planteles	\$0.69
109790462	BBVA Bancomer	Telebachillerato Montecillos	Propios Planteles	\$0.44
109789618	BBVA Bancomer	Telebachillerato San Pedro Vaquerías	Propios Planteles	\$0.13
109789723	BBVA Bancomer	Telebachillerato Ahuacatlán	Propios Planteles	\$0.31
109790039	BBVA Bancomer	Telebachillerato El Botho	Propios Planteles	\$0.30
109790128	BBVA Bancomer	Telebachillerato El Potrero	Propios Planteles	\$0.30
109790217	BBVA Bancomer	Telebachillerato El Bethi	Propios Planteles	\$0.69

109789790	BBVA Bancomer	Santo Domingo Agua Zarca	Propios Planteles	\$0.43
109790314	BBVA Bancomer	Telebachillerato San Gregorio	Propios Planteles	\$0.31
109790373	BBVA Bancomer	Telebachillerato Santa Úrsula	Propios Planteles	\$0.41
109788654	BBVA Bancomer	Telebachillerato Las Chacas	Propios Planteles	\$0.56
109788328	BBVA Bancomer	Telebachillerato Cerro Prieto	Propios Planteles	\$0.40
109787135	BBVA Bancomer	Telebachillerato Palo Gordo	Propios Planteles	\$0.19
109787267	BBVA Bancomer	Telebachillerato El Pirú	Propios Planteles	\$0.25
109787518	BBVA Bancomer	Telebachillerato Santa Mónica Autempa	Propios Planteles	\$0.14
109787739	BBVA Bancomer	Telebachillerato San Sebastián Capulines	Propios Planteles	\$0.58
109787925	BBVA Bancomer	Telebachillerato Benito Juárez	Propios Planteles	\$1.43
109788182	BBVA Bancomer	Telebachillerato Maravillas	Propios Planteles	\$0.42
109788301	BBVA Bancomer	Telebachillerato Pacula	Propios Planteles	\$0.51
109786767	BBVA Bancomer	Telebachillerato Chapultepec de Pozos	Propios Planteles	\$0.38
109786600	BBVA Bancomer	Telebachillerato Puerto México	Propios Planteles	\$0.32
109785760	BBVA Bancomer	Telebachillerato San Mateo	Propios Planteles	\$0.26
109787011	BBVA Bancomer	Telebachillerato Noxthey	Propios Planteles	\$0.26
109787186	BBVA Bancomer	Telebachillerato Bajhí	Propios Planteles	\$0.30
109787321	BBVA Bancomer	Telebachillerato San Francisco La Laguna	Propios Planteles	\$0.39
109787674	BBVA Bancomer	Telebachillerato Tenango	Propios Planteles	\$0.39
109787909	BBVA Bancomer	Telebachillerato Xilitla	Propios Planteles	\$0.71
109788018	BBVA Bancomer	Telebachillerato Xochitlan de las Flores	Propios Planteles	\$0.38
109790675	BBVA Bancomer	Telebachillerato Tuzancoac	Propios Planteles	\$0.38
109790594	BBVA Bancomer	Telebachillerato Atopixco	Propios Planteles	\$0.84
109790527	BBVA Bancomer	Telebachillerato Olonteco	Propios Planteles	\$0.20
109790365	BBVA Bancomer	Telebachillerato Camposanto de Oro	Propios Planteles	\$0.13
109790209	BBVA Bancomer	Telebachillerato Puerto Juárez	Propios Planteles	\$0.21
109789952	BBVA Bancomer	Telebachillerato San Francisco I Madero	Propios Planteles	\$0.26

109789847	BBVA Bancomer	Telebachillerato Xajha	Propios Planteles	\$0.29
109789774	BBVA Bancomer	Telebachillerato Santa Ana Atzacapotzaltongo	Propios Planteles	\$0.77
109789693	BBVA Bancomer	Telebachillerato Apipilhuasco	Propios Planteles	\$0.74
109789626	BBVA Bancomer	Telebachillerato San Lorenzo Ixtacoyotla	Propios Planteles	\$0.57
109791159	BBVA Bancomer	Telebachillerato Coyametepec	Propios Planteles	\$0.19
109791213	BBVA Bancomer	Telebachillerato Santa Catarina	Propios Planteles	\$0.43
109791329	BBVA Bancomer	Telebachillerato El Xuchitl	Propios Planteles	\$0.22
109791582	BBVA Bancomer	Telebachillerato Naopa	Propios Planteles	\$0.33
109791604	BBVA Bancomer	Telebachillerato Coamapil	Propios Planteles	\$0.47
109786635	BBVA Bancomer	Telebachillerato El Rincón	Propios Planteles	\$69.65
109792058	BBVA Bancomer	Telebachillerato San José Piedra Gorda	Propios Planteles	\$0.48
109788042	BBVA Bancomer	Telebachillerato San Andrés Chichayotla	Propios Planteles	\$0.69
110490377	BBVA Bancomer	Telebachillerato Agua Bendita	Propios Planteles	\$0.08
110490415	BBVA Bancomer	Telebachillerato Batha y Barrios	Propios Planteles	\$0.16
110490458	BBVA Bancomer	Telebachillerato Bondojito	Propios Planteles	\$0.55
110490474	BBVA Bancomer	Telebachillerato Cantera de Villagrán	Propios Planteles	\$0.14
110490482	BBVA Bancomer	Telebachillerato Cerro Colorado	Propios Planteles	\$0.14
110490512	BBVA Bancomer	Telebachillerato Chiconcoac	Propios Planteles	\$0.24
110490520	BBVA Bancomer	Telebachillerato Dantzibojay	Propios Planteles	\$0.21
110490563	BBVA Bancomer	Telebachillerato Dengantzha	Propios Planteles	\$0.30
110490636	BBVA Bancomer	Telebachillerato El Coyol	Propios Planteles	\$0.11
110490660	BBVA Bancomer	Telebachillerato El Fresno	Propios Planteles	\$0.10
110490679	BBVA Bancomer	Telebachillerato El Ocotal	Propios Planteles	\$0.26
110490687	BBVA Bancomer	Telebachillerato El Tepozán	Propios Planteles	\$0.31
110490709	BBVA Bancomer	Telebachillerato El Tezoyo	Propios Planteles	\$0.19
110490784	BBVA Bancomer	Telebachillerato Fontezuelas	Propios Planteles	\$0.26
110490806	BBVA Bancomer	Telebachillerato Hermosillo Monte Noble.	Propios Planteles	\$0.22

110490873	BBVA Bancomer	Telebachillerato La Ixcuicuila	Propios Planteles	\$0.15
110490881	BBVA Bancomer	Telebachillerato La Bóveda	Propios Planteles	\$0.27
110490903	BBVA Bancomer	Telebachillerato La Cañada	Propios Planteles	\$0.14
110490962	BBVA Bancomer	Telebachillerato Llano Largo	Propios Planteles	\$0.49
110490970	BBVA Bancomer	Telebachillerato Morelos Trancas	Propios Planteles	\$0.13
110491004	BBVA Bancomer	Telebachillerato Nonoalco	Propios Planteles	\$0.24
110491020	BBVA Bancomer	Telebachillerato Nueva Esperanza	Propios Planteles	\$0.31
110491055	BBVA Bancomer	Telebachillerato Ojo de Agua	Propios Planteles	\$0.19
110491063	BBVA Bancomer	Telebachillerato Papaxtla	Propios Planteles	\$0.07
110491128	BBVA Bancomer	Telebachillerato Pozuelos	Propios Planteles	\$0.35
110491144	BBVA Bancomer	Telebachillerato San Antonio el Paso	Propios Planteles	\$0.21
110491152	BBVA Bancomer	Telebachillerato San Antonio Tezoquipan	Propios Planteles	\$0.13
110491209	BBVA Bancomer	Telebachillerato San Isidro el Astillero	Propios Planteles	\$0.22
110491217	BBVA Bancomer	Telebachillerato San Pedrito	Propios Planteles	\$0.16
110491225	BBVA Bancomer	Telebachillerato San Rafael	Propios Planteles	\$0.12
110491268	BBVA Bancomer	Telebachillerato San Sebastián	Propios Planteles	\$0.08
110491284	BBVA Bancomer	Telebachillerato Santa Mónica	Propios Planteles	\$0.21
110491306	BBVA Bancomer	Telebachillerato Texcapa	Propios Planteles	\$0.21
110491322	BBVA Bancomer	Telebachillerato Tlahuiltepa	Propios Planteles	\$28.51
110491357	BBVA Bancomer	Telebachillerato Zacatipan	Propios Planteles	\$0.25
110491160	BBVA Bancomer	Telebachillerato San Francisco	Propios Planteles	\$0.50
110491136	BBVA Bancomer	Telebachillerato San Antonio	Propios Planteles	\$0.12
111083252	BBVA Bancomer	Telebachillerato Bomaxotha	Propios Planteles	\$0.06
111083368	BBVA Bancomer	Telebachillerato Chicvasco	Propios Planteles	\$0.08
111083376	BBVA Bancomer	Telebachillerato Choquintla	Propios Planteles	\$0.07
111083392	BBVA Bancomer	Telebachillerato Cuamontax	Propios Planteles	\$0.11
111083422	BBVA Bancomer	Telebachillerato Danghu	Propios Planteles	\$0.05

111083449	BBVA Bancomer	Telebachillerato Ejido Rosa de Castilla	Propios Planteles	\$0.06
111083457	BBVA Bancomer	Telebachillerato El Casiu	Propios Planteles	\$0.06
111083473	BBVA Bancomer	Telebachillerato Juntas Chicas	Propios Planteles	\$0.06
111083503	BBVA Bancomer	Telebachillerato Los Reyes	Propios Planteles	\$0.09
111083538	BBVA Bancomer	Telebachillerato Ohuatipa	Propios Planteles	\$0.08
111083856	BBVA Bancomer	Telebachillerato San Ambrosio	Propios Planteles	\$0.06
111083899	BBVA Bancomer	Telebachillerato San Francisco Huazalingo	Propios Planteles	\$0.11
111083910	BBVA Bancomer	Telebachillerato San Jerónimo	Propios Planteles	\$0.05
111083961	BBVA Bancomer	Telebachillerato San José Tepenene	Propios Planteles	\$0.10
111083988	BBVA Bancomer	Telebachillerato San Nicolás	Propios Planteles	\$0.08
111084011	BBVA Bancomer	Telebachillerato San Nicolás Tenango de Doria	Propios Planteles	\$0.11
111084054	BBVA Bancomer	Telebachillerato Talol	Propios Planteles	\$23.08
111084151	BBVA Bancomer	Telebachillerato Xiquila	Propios Planteles	\$0.07
111084194	BBVA Bancomer	Telebachillerato Xoxolpa	Propios Planteles	\$0.04
111084364	BBVA Bancomer	Telebachillerato Zacualtipanito	Propios Planteles	\$0.07
111083872	BBVA Bancomer	Telebachillerato Cruz de Montecillos	Propios Planteles	\$0.03
			SUMA	\$10,028,676.34

- a) En la cuenta 0154923995, se refleja la variación entre los importes percibidos y ejercidos dentro del presupuesto estatal, con el cual se procura el pago de las erogaciones efectuadas, conforme a asignaciones autorizadas, dentro de los capítulos 1000, 2000, y 3000.
- b) El saldo que refleja la cuenta 0154924940, se deriva de la diferencia entre los Ingresos Propios recaudados hasta el mes de diciembre de 2018 y los gastos efectuados, conforme a partidas presupuestales autorizadas.
- c) Conforme a lineamientos en la materia, los recursos considerados en la cuenta 0154925351, se encuentran dispuestos para atender operaciones que requieren autorización previa de la Junta de Gobierno del Bachillerato del Estado de Hidalgo.
- d) La cuenta 0194709535 registra los importes provenientes de la federación, con los cuales se sufragan gastos relativos a los 135 planteles de Telebachillerato Comunitario, que fueron creados mediante convenio bilateral entre la Federación y el Estado.

- e) La cuenta 0112337932 es apertura con el objetivo de controlar de manera puntual los ingresos y gastos de los 135 planteles de Telebachillerato Comunitario, conforme a convenio de apoyo financiero para el ejercicio 2018.
- f) De las cuentas 0103177874 a la 0111083872 se registran los importes provenientes de la Federación (PAAGES) e ingresos propios captados en los diversos planteles.

Derechos a Recibir Efectivo y Equivalentes y Bienes o Servicios a Recibir

2. La cantidad de \$4,676,751.53 de este rubro se encuentra integrado de la siguiente forma:

- a) Cuentas por cobrar a corto plazo

Integrada por subsidios estatales y federales pendientes de recibir, según se detalla a continuación:

PERIODO	CONCEPTO	IMPORTE
Septiembre a diciembre 2014	Para gastos operativos de 10 Telebachilleratos Comunitarios	\$1,187,577.58
Septiembre 2015	Para gastos operativos del BEH	\$193,133.00
Octubre 2015	Para gastos operativos del BEH	\$181,822.00
Noviembre 2015	Para gastos operativos del BEH	\$36,366.00
Diciembre 2017	Gastos de operación	\$182,923.00
Diciembre 2018	Apoyo financiero para el pago de 20 días adicionales de Aguinaldo al personal docente de los 114 Telebachilleratos Comunitarios	\$2,858,123.96
	TOTAL	\$4,639,945.54

- b) Deudores Diversos según se enlista a continuación:

CONCEPTO	ANTIGÜEDAD	IMPORTE
ADMINISTRACION CENTRAL		
Jesús Hernández Nahle.- Gastos a comprobar por viáticos.	31/12/2018	\$3,804.44
Adrián Urbiola Verdejo.- Gastos a comprobar por viáticos.	30/11/2018	\$1,943.89
Yadira Genoveva Zarate Galeana – Gastos a comprobar por evento Institucional.	30/04/2018	\$2,875.00
Porfirio Callejas Hernandez - Gastos a comprobar por viáticos.	31/12/2018	\$1,740.00
Francisco Martínez Martínez - Gastos a comprobar por viáticos.	31/07/2018	\$1,730.01
Oscar Ibarra Pacheco.- Gastos a comprobar por viáticos.	31/12/2018	\$2,093.88
Francisco Javier González Mendoza.- Gastos a comprobar por viáticos.	30/11/2018	\$719.44

Miguel Angel Bautista Mota.- Gastos a comprobar por viáticos.	30/09/2018	\$1,580.00
Juan Manuel Zúñiga Mercado.-Deposito en garantía por el alquiler de las Instalaciones que ocupan el Almacén del Organismo.	31/07/2017	\$15,075.32
Lilybeth Morales Vargas.- Gastos a comprobar por viáticos.	30/09/2018	\$1,600.00
Luis Eduardo Gómez Licona.- Gastos a comprobar por viáticos.	30/09/2018	\$500.00
Juan Antonio Terveen Becerra.- Gastos a comprobar por viáticos.	31/07/2018	\$1,400.00
Juan Alonso Hernández Arteaga.- Gastos a comprobar por viáticos.	31/12/2018	\$1,064.01
Claudia Ocadiz García.- Gastos a comprobar por viáticos.	31/12/2018	\$680.00
SUMA		\$ 36,805.99

3. No aplica. (Desagregación de Bienes a recibir por 90, 180, 365 y mayor a 365 días)

Bienes Disponibles para su Transformación o Consumo.

4. No aplica. (Bienes Disponibles para su Transformación)
5. Almacén: No aplica. (Bienes disponibles para su Transformación)

Inversiones Financieras

6. No aplica. (Inversiones financieras por fideicomisos)
7. No aplica. (Inversiones financieras, saldos de participaciones y aportaciones de capital)

Bienes Muebles, Inmuebles e Intangibles

8. Terrenos.

El saldo se encuentra integrado por el valor de 13 terrenos, según se enlista a continuación que, con el programa de regularización implementado por este Organismo, se obtiene seguridad jurídica respecto de su propiedad.

PLANTEL	VALOR EN LIBROS	USO O DESTINO
Agua Blanca	\$5,621.00	Centro educativo
Hueyapa	\$3,000.00	Centro educativo
Santa Ana de Allende	\$6,442.04	Centro educativo
Singuilucan	\$7,451.94	Centro educativo
Lolotla	\$6,000.00	Centro educativo
Michimaloya	\$28,000.04	Centro educativo

BACHILLERATO DEL ESTADO DE HIDALGO



El Mirador Capula	\$37,000.00	Centro educativo
Santa María Amajac	\$14,000.00	Centro educativo
Atotonilco el Grande	\$39,539.76	Centro educativo
Ixcatlan	\$130,000.00	Centro educativo
Tlanalapa	\$25,000.00	Centro Educativo
El Pedregal	\$271,417.00	Centro Educativo
Tlahuiltepa	\$1,113.00	Centro Educativo
Total	\$574,584.78	

9. Bienes Muebles

El importe que refleja esta cuenta, corresponde a los bienes que el Bachillerato tiene en propiedad, conforme a contratos de donación emitidos por Gobierno del Estado y el Instituto Hidalguense de Educación Media Superior y Superior (IHEMSYS), mismos que considerados a valor histórico, representan la cantidad de \$30,507,733.17, y que disminuidos por su depreciación correspondiente, ascienden a un monto de \$7,637,531.74, de acuerdo al siguiente detalle:

DESCRIPCIÓN	VALOR EN LIBROS
Muebles de Oficina y Estantería	\$8,890,732.44
Equipo de Cómputo y de Tecnología de la información	\$8,968,871.19
Otros Mobiliarios y Equipos de Administración	\$49,821.69
Mobiliario y Equipo Educativo y Recreativo	\$2,732,214.35
Equipo Instrumental Médico	\$287,517.32
Vehículos y Equipo de Transporte	\$2,777,848.45
Maquinaria, Otros Equipos y Herramientas	\$6,800,727.73
Total	\$30,507,733.17

DESCRIPCIÓN	IMPORTE
Depreciación acumulada de Muebles de Oficina, Equipo de cómputo, y Mobiliarios y Equipos de Administración	\$13,124,353.20
Depreciación acumulada de Mobiliario y Equipo Educativo y Recreativo	\$2,248,881.99
Depreciación acumulada de Equipo Instrumental Médico	\$277,144.66
Depreciación acumulada de Vehículos y Equipo de Transporte	\$2,080,988.45
Depreciación acumulada de Maquinaria, Otros Equipos y Herramientas	\$5,138,833.13
Total	\$22,870,201.43

10. Activos Intangibles

El importe de \$892,151.78 refiere el costo a valor histórico del software informático que fue adquirido para los planteles de Telebachillerato Comunitario con recursos de fuente federal, y que disminuido de su amortización correspondiente asciende a la cantidad de 245,178.85, de acuerdo al siguiente detalle.

DESCRIPCION	VALOR EN LIBROS
Software	\$892,151.78
Total	\$892,151.78

DESCRIPCION	VALOR EN LIBROS
Amortización acumulada de Software	\$646,972.93
Total	\$646,972.93

Estimaciones y Deterioros

11. No aplica. (Determinación de Estimaciones para cuentas incobrables, para inventarios activos biológicos, etc.)

Otros Activos

12. No aplica. (Otros activos circulantes o no circulantes)

Pasivo

1. El saldo que refleja este rubro, refiere las cuentas pendientes de pago a corto plazo, cuyo vencimiento límite es de 90 días, según se detalla a continuación:

A) Servicios Personales por Pagar a Corto Plazo.

El saldo que refleja esta cuenta, corresponden a sueldos y aportaciones de seguridad social derivadas de relaciones laborales provisionadas y que a continuación se detallan:

CONCEPTO	IMPORTE
Sueldos.- Provisión del incremento salarial a Telebachilleratos Comunitarios 2018.	\$3,792,875.02
Gratificación Anual.- Provisión del pago adicional de 20 días al personal docente de los planteles de Telebachillerato Comunitario.	\$2,858,123.96
TOTAL	\$6,650,998.98

B) Proveedores por pagar a corto plazo.

El saldo que refleja esta cuenta, se deriva de bienes y servicios que fueron provisionados según se detalla a continuación:

CONCEPTO	IMPORTE
Autos Pullman S.A. de C.V.- Gastos por pasajes por la comisión de actividades institucionales, pendientes de recuperar a la C. Yoshelin Vargas Castelán.	\$302.00
Instituto para el Desarrollo Técnico de las Haciendas Públicas.- provisión de la actualización del sistema de contabilidad gubernamental, por el ejercicio 2019.	\$15,750.00
Faviola Guzmán Hernández.- Gastos por pasajes por la comisión de actividades institucionales, pendientes de recuperar a la C. Yoshelin Vargas Castelán.	\$100.00
Vidblain Eduardo García Mayorga.- Gastos por pasajes por la comisión de actividades institucionales, pendientes de recuperar a la C. Yoshelin Vargas Castelán.	\$400.00
Teresa de Jesús Sierra Ruiz.- Gastos por pasajes por la comisión de actividades institucionales, pendientes de recuperar a la C. Yoshelin Vargas Castelán.	\$200.00
Martha Patricia Morales Salomón.- provisión de servicios profesionales por la realización de la auditoría externa al ejercicio fiscal 2018.	\$91,000.00
TOTAL	\$ 107,752.00

C) Retenciones y Contribuciones por Pagar.

El Bachillerato del Estado de Hidalgo se encuentra tributando bajo el Título III del ISR denominado como "De las Personas Morales con fines no lucrativos", por tanto, se encuentra obligado a retener y enterar el ISR por pago de salarios, asimilables a salarios, prestación de servicios profesionales independientes y por el otorgamiento del uso o goce temporal de bienes inmuebles.

Por otra parte el entero de las contribuciones al ISSSTE y FOVISSSTE, se efectúa directamente a los Organismos recaudadores correspondientes, en virtud de contar con registro específico para tal efecto ante los mismos.

Dado lo expuesto, la cuenta de contribuciones por pagar, se integra de la forma siguiente:

CONCEPTO	IMPORTE
ISR retenido en nómina.- Retención de ISR en pago de sueldos durante el mes de diciembre al personal docente y administrativo.	\$1,951,263.57
Retención 10% honorarios.- Retención de ISR por servicios profesionales pagados en el mes de diciembre 2018.	\$3,362.07
Retención 10% arrendamiento.- Retención de ISR por arrendamiento de inmuebles pagados en el mes de diciembre 2018.	\$1,763.60
Impuesto Sobre Nóminas.- Impuesto correspondiente al mes de diciembre de 2018	\$379,865.02
TOTAL	\$2,336,254.26

D) Otras Cuentas por Pagar a Corto Plazo (Acreedores Diversos).

El saldo de \$363,967.06 está integrado por los rubros que a continuación se detallan:

a) Gobierno Federal:

CONCEPTO	IMPORTE
Importe que deberá reintegrarse a la Federación dadas las erogaciones en cantidad menor a lo programado para fortalecer la operatividad de los Telebachilleratos Comunitarios, durante los periodos de enero a diciembre 2014	\$2,455.85
Rendimientos bancarios que las cuentas correspondientes generaron durante el ejercicio 2013	\$28,332.61
Rendimientos bancarios que las cuentas correspondientes generaron durante el ejercicio 2014	\$37,164.68
Rendimientos bancarios que las cuentas correspondientes generaron durante el ejercicio 2015	\$ 50,903.95
Rendimientos bancarios que las cuentas correspondientes generaron durante el ejercicio 2016	\$ 26,345.13
Rendimientos bancarios que las cuentas correspondientes generaron durante el ejercicio 2017	\$57,936.04
Rendimientos bancarios que las cuentas correspondientes generaron durante el ejercicio 2018	\$36,288.45
Rendimiento generado por las cuentas bancarias de autogestión 2015	\$9.30
Rendimiento generado por las cuentas bancarias de autogestión 2016	\$32.68
Rendimiento generado por las cuentas bancarias de autogestión 2017	\$0.10
Rendimiento generado por las cuentas bancarias de autogestión 2018	\$18.41
TOTAL	\$239,487.20

b) Sueldos por pagar:

CONCEPTO	IMPORTE
Por los importes adeudados a personal docente que causo baja durante el ejercicio 2015, 2016, 2017, y 2018.	\$124,479.86
TOTAL	\$124,479.86

2. No aplica. (Fondos de bienes de Terceros)

3. No aplica. (Pasivos diferidos y otros).

II) NOTAS AL ESTADO DE ACTIVIDADES

Ingresos de Gestión

1. Durante el periodo de enero a diciembre 2018, conforme a presupuestos aprobados se obtuvieron ingresos que ascendieron a un importe global de \$ 105,002,422.25, los cuales se enlistan a continuación.

DERECHOS	IMPORTE
Servicios en Materia Educativa	
Inscripciones	\$895,021.55
Reinscripciones	\$773,570.32
Exámenes Extraordinarios	\$205,119.00
Duplicado de Certificado	\$6,160.00
Credenciales	\$251,551.00
Certificado Parcial	\$7,840.00
Historial Académico	\$1,554.00
TOTAL	\$ 2,140,815.87

TRANSFERENCIAS, ASIGNACIONES, SUBSIDIOS	IMPORTE
Subsidios y Subvenciones	
Estatad	\$ 60,557,888.37
Federal	\$ 42,303,718.01
TOTAL	\$ 102,861,606.38

Gastos y Otras Pérdidas:

1. No aplica (Cuentas que representan en lo individual el 10% o más del gasto total)

III) NOTAS AL ESTADO DE VARIACIÓN EN LA HACIENDA PÚBLICA

1. El importe del patrimonio contribuido en este mes, registra disminución dada la aplicación de la depreciación a los activos fijos en cantidad de \$ 23,517,174.36.
2. El importe de \$1,966,670.20 registrado al término del mes de diciembre 2018, se origina como resultado de disminuir a los subsidios ministrados por la Federación y el Estado, los gastos relativos a la operatividad de los Telebachilleratos Comunitarios y gastos operativos de la Dirección General del Bachillerato del Estado de Hidalgo.

IV) NOTAS AL ESTADO DE FLUJOS DE EFECTIVO

Efectivo y equivalentes

1. El análisis de los saldos inicial y final que figuran en la última parte del Estado de Flujo de Efectivo en la cuenta de efectivo y equivalentes es como sigue:

	DICIEMBRE 2018	DICIEMBRE 2017
Efectivo en Bancos –Tesorería	\$10,028,676.34	\$10,165,532.99
Efectivo en Bancos- Dependencias	0	0
Inversiones temporales (hasta 3 meses)	0	0
Fondos con afectación específica	0	0
Depósitos de fondos de terceros y otros	0	0
Total de Efectivo y Equivalentes	\$10,028,676.34	\$10,165,532.99

2. No aplica (no se realizaron adquisiciones de bienes muebles o inmuebles)
3. Conciliación de los Flujos de Efectivo Netos de las Actividades de Operación y la cuenta de Ahorro/Desahorro antes de Rubros Extraordinarios.

	2018	2017
Ahorro/Desahorro antes de rubros Extraordinarios	\$1,966,670.20	\$5,628,787.28
<i>Movimientos de partidas (o rubros) que no afectan al efectivo.</i>	<i>\$1,966,670.20</i>	<i>\$5,187,814.28</i>
Depreciación	0	0
Amortización	0	0
Incrementos en las provisiones	0	0
Incremento en inversiones producido por revaluación	0	\$440,973.00
Ganancia/pérdida en venta de propiedad, planta y equipo	0	0
Incremento en cuentas por cobrar	0	0
Partidas extraordinarias	0	0

V) CONCILIACIÓN ENTRE LOS INGRESOS PRESUPUESTARIOS Y CONTABLES, ASÍ COMO ENTRE LOS EGRESOS PRESUPUESTARIOS Y LOS GASTOS CONTABLES

La conciliación se presentará atendiendo a lo dispuesto por el acuerdo por el que se emite el formato de conciliación entre los ingresos presupuestarios y contables, así como entre los egresos presupuestarios y los gastos contables.

Bachillerato del Estado de Hidalgo
Conciliación entre los Ingresos Presupuestarios y Contables
Correspondiente del 1 de enero al 31 de diciembre de 2018
(Cifras en pesos)

1. Ingresos Presupuestarios		\$ 105,002,422.25
2. Más ingresos contables no presupuestarios		\$ -
Incremento por variación de inventarios	\$XXX	
Disminución del exceso de estimaciones por pérdida o deterioro u obsolescencia	\$XXX	
Disminución del exceso de provisiones	\$XXX	
Otros ingresos y beneficios varios	\$XXX	
Otros ingresos contables no presupuestarios		
3. Menos ingresos presupuestarios no contables		\$XXX
Productos de capital	\$XXX	
Aprovechamientos capital	\$XXX	
Ingresos derivados de financiamientos	\$XXX	
Otros Ingresos presupuestarios no contables	\$XXX	
4. Ingresos Contables (4 = 1 + 2 - 3)		\$ 105,002,422.25

Bachillerato del Estado de Hidalgo
Conciliación entre los Egresos Presupuestarios y los Gastos Contables
Correspondiente del 1 de enero al 31 de diciembre de 2018
(Cifras en pesos)

1. Total de egresos (presupuestarios)		\$ 103,035,752.05
2. Menos egresos presupuestarios no contables		-
Mobiliario y equipo de administración	\$XXX	
Mobiliario y equipo educacional y recreativo	\$XXX	
Equipo e instrumental médico y de laboratorio	\$XXX	
Vehículos y equipo de transporte	\$XXX	
Equipo de defensa y seguridad	\$XXX	
Maquinaria, otros equipos y herramientas	\$XXX	
Activos biológicos	\$XXX	
Bienes inmuebles	\$XXX	
Activos intangibles	\$XXX	
Obra pública en bienes propios	\$XXX	
Acciones y participaciones de capital	\$XXX	
Compra de títulos y valores	\$XXX	
Inversiones en fideicomisos, mandatos y otros análogos	\$XXX	
Provisiones para contingencias y otras erogaciones especiales	\$XXX	
Amortización de la deuda pública	\$XXX	
Adeudos de ejercicios fiscales anteriores (ADEFAS)	\$XXX	
Otros Egresos Presupuestales No Contables		
3. Más Gasto Contables No Presupuestales		-
Estimaciones, depreciaciones, deterioros, obsolescencia y amortizaciones	\$XXX	
Provisiones	\$XXX	
Disminución de inventarios	\$XXX	
Aumento por insuficiencia de estimaciones por pérdida o deterioro u obsolescencia	\$XXX	
Aumento por insuficiencia de provisiones	\$XXX	
Otros Gastos	-	
Otros Gastos Contables No Presupuestales	\$XXX	
4. Total de Gasto Contable (4 = 1 - 2 + 3)		\$ 103,035,752.05

b) NOTAS DE MEMORIA (CUENTAS DE ORDEN)

Las cuentas de orden se utilizan para registrar movimientos de valores que no afecten o modifiquen el balance del ente, sin embargo, su incorporación en libros es necesaria con fines de recordatorio contable, de control y en general sobre los aspectos administrativos, o bien para consignar sus derechos o responsabilidades contingentes que puedan o no presentarse en el futuro.

Las cuentas que se manejan para efectos de este documento son las siguientes:

Cuentas de Orden Contables y Presupuestarias:

Contables:

Bienes Muebles e inmuebles \$ 49,107,215.66

Depreciación de bienes en posesión \$ 5,544,444.99

Por el importe de los bienes que tiene en posesión el Bachillerato del Estado de Hidalgo, y que al no estar regularizados a través de los documentos que manifiestan la total propiedad, se registran provisionalmente en cuentas de orden.

Valores.- No aplica

Emisión de obligaciones.- No aplica

Avales y garantías.- No aplica

Juicios. No aplica

Presupuestarias: (consideradas en la balanza de comprobación)

Cuentas de ingresos

Ley de ingresos estimada	\$98,548,055.01
Ley de ingresos por ejecutar	\$0.00
Ley de ingresos modificada	\$6,454,367.24
Ley de ingresos devengada	\$105,002,422.25
Ley de ingresos recaudada	\$102,144,298.29

Cuentas de egresos

Presupuesto egresos aprobado	\$98,548,055.01
Presupuesto egresos por ejercer	\$1,378,254.53
Presupuesto egresos modificado	\$6,454,367.24
Presupuesto egresos comprometido	\$103,624,167.72
Presupuesto egresos devengado	\$103,035,752.05
Presupuesto egresos ejercido	\$103,035,752.05
Presupuesto egresos pagado	\$95,689,884.59

1. Los valores en custodia de instrumentos prestados a formadores de mercado e instrumentos de crédito recibidos en garantía de los formadores de mercado u otros. No aplica.
2. Por tipo de emisión de instrumento: monto, tasa y vencimiento. No aplica.
3. Los contratos firmados de construcciones por tipo de contrato. No aplica.

c) NOTAS DE GESTIÓN ADMINISTRATIVA

1. Introducción

Los Estados Financieros del Bachillerato del Estado de Hidalgo, proveen de información financiera a los usuarios generadores de los mismos, al Congreso y a los Ciudadanos en general.

El objetivo del presente documento es la revelación del contexto y de los aspectos económicos-financieros más relevantes que influyeron en las decisiones del período, los cuales se incorporan en la elaboración de los estados financieros, y se citan para mayor comprensión de los mismos.

De esta manera, se informa y explica la respuesta del gobierno a las condiciones relacionadas con la información financiera de cada período de gestión; además, de exponer aquellas políticas que podrían afectar la toma de decisiones en períodos posteriores.

2. Panorama Económico y Financiero

Uno de los factores que afecta la ejecución de metas y objetivos institucionales, es la percepción a destiempo de las ministraciones federales, lo que impacta en la efectividad de los procesos administrativos y la ejecución plena de dichos recursos en beneficio de los centros educativos y la sociedad a quienes se dirigen los servicios que presta el Bachillerato del Estado de Hidalgo.

3. Autorización e Historia

Se informa sobre:

- a) Fecha de creación del Bachillerato del Estado de Hidalgo.- 19 de febrero del 2007 conforme a Decreto Gubernamental.
- b) Principales cambios en su estructura.- El personal de las oficinas generales y docentes de los diversos centros educativos, operan en atención a 135 Telebachilleratos comunitarios, establecidos al interior del Estado de Hidalgo.

4. Organización y Objeto Social

Se informa sobre:

- a) Objeto social.- Impartición de educación básica a nivel medio superior.
- b) Principal actividad.- Educación.
- c) Ejercicio fiscal.- 2018
- d) Régimen jurídico.- Organismo Público Descentralizado de la Administración Pública del Estado de Hidalgo.
- e) Consideraciones fiscales del Bachillerato del Estado de Hidalgo.- Informar del tipo de contribuciones que tiene en obligación pagar o retener.- El Bachillerato del Estado de Hidalgo se encuentra tributando bajo el Título III del ISR denominado como "De las Personas Morales con fines no lucrativos", por tanto, se encuentra obligado a retener y enterar el ISR por pago de salarios, asimilables a salarios, prestación de servicios profesionales independientes y por el

otorgamiento del uso o goce temporal de bienes inmuebles. Por otra parte, el entero de las contribuciones al ISSSTE y FOVISSSTE, se efectúa directamente a los Organismos recaudadores correspondientes, en virtud de contar con registro específico para tal efecto ante los mismos.

- f) Estructura organizacional básica.- Oficinas generales (1 director general con 6 direcciones de área), 135 planteles, (con un responsable y dos docentes)
- g) Fideicomisos, mandatos y análogos de los cuales es fideicomitente o fiduciario.- No aplica.

5. Bases de Preparación de los Estados Financieros

- a) Se observa la normatividad emitida por el CONAC y las disposiciones legales aplicables.
- b) El reconocimiento, valuación y revelación de los diferentes rubros de la información financiera, así como las bases de medición utilizadas para la elaboración de los estados financieros; se efectúa con base al valor de realización
- c) Los Postulados básicos de Contabilidad Gubernamental, sirven de referencia para la preparación de la información financiera.
- d) Normatividad supletoria.- Ley de Presupuesto y Contabilidad Gubernamental del Estado de Hidalgo, Manual de Contabilidad Gubernamental del Bachillerato del Estado de Hidalgo.
- e) Para las entidades que por primera vez estén implementando la base devengado de acuerdo a la Ley de Contabilidad, deberán: No aplica.

6. Políticas de Contabilidad Significativas

Se informa sobre:

- a) El valor de los activos, se actualiza mediante el método de depreciación en línea, conforme a porcentajes emitidos por la CONAC, lo cual otorga una visión más real del valor de los activos fijos del Bachillerato del Estado de Hidalgo, derivando esto un importe de \$ 23,517,174.36 en concepto de depreciación.
- b) Sobre la realización de operaciones en el extranjero y de sus efectos en la información financiera gubernamental. No aplica.
- c) Método de valuación de la inversión en acciones en el Sector Paraestatal. No aplica.
- d) Sistema y método de valuación de inventarios.- No aplica.
- e) Beneficios a empleados: revelar el cálculo de la reserva actuarial, valor presente de los ingresos esperados comparado con el valor presente de la estimación de gastos tanto de los beneficiarios actuales como futuros.-No aplica.
- f) Provisiones: objetivo de su creación, monto y plazo.-No aplica.
- g) Reservas: objetivo de su creación, monto y plazo.- De acuerdo con la Ley de Entidades Paraestatales, se cuenta con un fondo de reservas para atender gastos de carácter operativo, cuyo importe de \$20,020.85 se encuentra sujeto a la realización de proyectos, previa autorización de la Junta de Gobierno del Bachillerato del Estado de Hidalgo.
- h) Cambios en políticas contables y corrección de errores junto con la revelación de los efectos que se tendrá en la información financiera del Bachillerato del Estado de Hidalgo, ya sea retrospectivos o prospectivos.- No existen cambios en las políticas contables.
- i) Reclasificaciones: Se deben revelar todos aquellos movimientos entre cuentas por efectos de cambios en los tipos de operaciones.- No aplica.
- j) Depuración y cancelación de saldos. No aplica.

7. Posición en Moneda Extranjera y Protección por Riesgo Cambiario

Se informará sobre:

- a) Activos en moneda extranjera.- No aplica.
- b) Pasivos en moneda extranjera.- No aplica.
- c) Posición en moneda extranjera.- No aplica.
- d) Tipo de cambio.- No aplica.

e) Equivalente en moneda nacional.- No aplica.

Lo anterior por cada tipo de moneda extranjera que se encuentre en los rubros de activo y pasivo.

Adicionalmente se informará sobre los métodos de protección de riesgo por variaciones en el tipo de cambio.- No aplica.

8. Reporte Analítico del Activo

Debe mostrar la siguiente información:

a) Vida útil o porcentajes de depreciación, deterioro o amortización utilizados en los diferentes tipos de activos.

Cuenta	Concepto	Años de vida útil	% de depreciación anual
1.2.4	BIENES MUEBLES		
1.2.4.1	Mobiliario y Equipo de Administración		
1.2.4.1.1	Muebles de Oficina y Estantería	10	10
1.2.4.1.2	Muebles, Excepto De Oficina Y Estantería	10	10
1.2.4.1.3	Equipo de Cómputo y de Tecnologías de la Información	3	33.3
1.2.4.1.9	Otros Mobiliarios y Equipos de Administración	10	10
1.2.4.2	Mobiliario y Equipo Educativo y Recreativo		
1.2.4.2.1	Equipos y Aparatos Audiovisuales	3	33.3
1.2.4.2.2	Aparatos Deportivos	5	20
1.2.4.2.3	Cámaras Fotográficas y de Video	3	33.3
1.2.4.2.9	Otro Mobiliario y Equipo Educativo y Recreativo	5	20
1.2.4.3	Equipo e Instrumental Médico y de Laboratorio		
1.2.4.3.1	Equipo Médico y de Laboratorio	5	20
1.2.4.3.2	Instrumental Médico y de Laboratorio	5	20
1.2.4.4	Equipo de Transporte		

Cuenta	Concepto	Años de vida útil	% de depreciación anual
1.2.4.4.1	Automóviles y Equipo Terrestre	5	20
1.2.4.4.2	Carrocerías y Remolques	5	20
1.2.4.4.3	Equipo Aeroespacial	5	20
1.2.4.4.4	Equipo Ferroviario	5	20
1.2.4.4.5	Embarcaciones	5	20
1.2.4.4.9	Otros Equipos de Transporte	5	20
1.2.4.6	Maquinaria, Otros Equipos y Herramientas		
1.2.4.6.1	Maquinaria y Equipo Agropecuario	10	10
1.2.4.6.2	Maquinaria y Equipo Industrial	10	10
1.2.4.6.3	Maquinaria y Equipo de Construcción	10	10
1.2.4.6.4	Sistemas de Aire Acondicionado, Calefacción y de Refrigeración Industrial y Comercial	10	10
1.2.4.6.5	Equipo de Comunicación y Telecomunicación	10	10
1.2.4.6.6	Equipos de Generación Eléctrica, Aparatos y Accesorios Eléctricos	10	10
1.2.4.6.7	Herramientas y Máquinas-Herramienta	10	10
1.2.4.6.9	Otros Equipos	10	10

- b) Cambios en el porcentaje de depreciación o valor residual de los activos.- No existen cambios, se aplica el método de depreciación en línea recta conforme a porcentajes emitidos por la CONAC.
- c) Importe de los gastos capitalizados en el ejercicio, tanto financieros como de investigación y desarrollo. - No aplica.
- d) Riesgos por tipo de cambio o tipo de interés de las inversiones financieras.- No se cuenta con activos bajo este contexto.
- e) Valor activado en el ejercicio de los bienes construidos por el Bachillerato del Estado de Hidalgo.-No se tienen activos de esta naturaleza.
- f) Otras circunstancias de carácter significativo que afecten el activo, tales como bienes en garantía, señalados en embargos, litigios, títulos de inversiones entregados en garantías, baja significativa del valor de inversiones financieras, etc.-Los activos no muestran factores de riesgo que afecten su propiedad.
- g) Desmantelamiento de Activos, procedimientos, implicaciones, efectos contables.- No aplica.
- h) Administración de activos; Con el objetivo de que el Bachillerato del Estado de Hidalgo los utilice de manera más efectiva, es necesario contar con un sistema tecnológico para su control y reposición.

Adicionalmente, se deben incluir las explicaciones de las principales variaciones en el activo, en cuadros comparativos como sigue:

- a) Inversiones en valores. - No aplicable
- b) Patrimonio de organismos descentralizados de control presupuestario indirecto. -No aplicable
- c) Inversiones en empresas de participación mayoritaria. -No aplicable
- d) Inversiones en empresas de participación minoritaria. -No aplicable

9. Fideicomisos, Mandatos y Análogos

Se deberá informar:

- a) Por ramo o unidad administrativa que los reporta. -No aplica.
- b) Enlistar los de mayor monto de disponibilidad, relacionando aquéllos que conforman el 80% de las disponibilidades. -No aplica.

10. Reporte de la Recaudación

- a) Análisis del comportamiento de la recaudación obtenida por el Bachillerato del Estado de Hidalgo, de forma separada los ingresos locales de los federales.

DERECHOS	IMPORTE
Servicios en Materia Educativa	
Inscripciones	\$895,021.55
Reinscripciones	\$773,570.32
Exámenes Extraordinarios	\$205,119.00
Duplicado de Certificado	\$6,160.00
Credenciales	\$251,551.00
Certificado Parcial	\$7,840.00
Historial Académico	\$1,554.00
TOTAL	\$ 2,140,815.87

TRANSFERENCIAS, ASIGNACIONES, SUBSIDIOS	IMPORTE
Subsidios y Subvenciones	
Estatal	\$ 60,557,888.37
Federal	\$ 42,303,718.01
TOTAL	\$ 102,861,606.38

- b) La proyección de la recaudación en el mediano plazo, se amortiza conforme a las partidas y calendario de obtención concebido en las diversas fuentes de financiamiento.

11. Información sobre la Deuda y el Reporte Analítico de la Deuda

Se informa sobre lo siguiente:

- a) Utilizar al menos los siguientes indicadores: deuda respecto al PIB y deuda respecto a la recaudación tomando, como mínimo, un período igual o menor a 5 años.- No aplica.

- b) Información de manera agrupada por tipo de valor gubernamental o instrumento financiero en la que se considere intereses, comisiones, tasa, perfil de vencimiento y otros gastos de la deuda.- No aplica.

12. Calificaciones otorgadas

Informar, tanto del Bachillerato del Estado de Hidalgo como de cualquier transacción realizada, que haya sido sujeta a una calificación crediticia.- No aplica.

13. Proceso de Mejora

Se informará de:

- a) Principales Políticas de control interno.- Se cuenta con instrumentos de autorización y aplicación de los recursos, con funciones específicas para derivar imparcialidad, con actividades de fiscalización por parte del departamento de control interno y se tiene implementado un sistema integral de contabilidad para el registro de las operaciones presupuestales, contables y financieras.
- b) Medidas de desempeño financiero, metas y alcance.- Aplicación de los lineamientos relativos a la evaluación al desempeño y presupuesto basado en resultados.

14. Información por Segmentos

Cuando se considere necesario se podrá revelar la información financiera de manera segmentada debido a la diversidad de las actividades y operaciones que realiza el Bachillerato del Estado de Hidalgo, ya que la misma proporciona información acerca de las diferentes actividades operativas en las cuales participa, de los productos o servicios que maneja, de las diferentes áreas geográficas, de los grupos homogéneos con el objetivo de entender el desempeño del Bachillerato del Estado de Hidalgo, evaluar mejor los riesgos y beneficios del mismo; y entenderlo como un todo y sus partes integrantes. No aplicable.

15. Eventos Posteriores al Cierre

El Bachillerato del Estado de Hidalgo, informará el efecto en sus estados financieros de aquellos hechos ocurridos en el período posterior al que informa, que proporcionan mayor evidencia sobre eventos que le afectan económicamente y que no se conocían a la fecha de cierre, no aplica.

16. Partes Relacionadas

No existen partes relacionadas que pudieran ejercer influencia significativa sobre la toma de decisiones financieras y operativas.

“Bajo protesta de decir verdad declaramos que los Estados Financieros y sus Notas son razonablemente correctos y responsabilidad del emisor”





Lic. Elisa Cornejo Sánchez
Director General
Autoriza





Mtro. Valentín Simón Sánchez
Director Administrativo
Elabora


CONCILIACIONES ENTRE LOS INGRESOS Y EGRESOS PRESUPUESTARIOS Y CONTABLES


 		
1. Ingresos Presupuestarios		105,002,422.25
2. Más ingresos contables no presupuestarios		0.00
Incremento por variación de inventarios	0.00	
Disminución del exceso de estimaciones por pérdida o deterioro u obsolescencia	0.00	
Disminución del exceso de provisiones	0.00	
Otros ingresos y beneficios varios	0.00	
Otros ingresos contables no presupuestarios	0.00	
3. Menos ingresos presupuestarios no contables		0.00
Productos de capital	0.00	
Aprovechamientos capital	0.00	
Ingresos derivados de financiamientos	0.00	
Otros ingresos presupuestarios no contables	0.00	
4. Ingresos Contables (1 + 2 - 3)		105,002,422.25

CONCILIACIONES ENTRE LOS INGRESOS Y EGRESOS PRESUPUESTARIOS Y CONTABLES

 	
1. Total de egresos (presupuestarios)	103,035,752.05
2. Menos egresos presupuestarios no contables	0.00
Mobiliario y equipo de administración	0.00
Mobiliario y equipo educacional y recreativo	0.00
Equipo e instrumental médico y de laboratorio	0.00
Vehículos y equipo de transporte	0.00
Equipo de defensa y seguridad	0.00
Maquinaria, otros equipos y herramientas	0.00
Activos biológicos	0.00
Bienes inmuebles	0.00
Activos intangibles	0.00
Obra pública en bienes propios	0.00
Acciones y participaciones de capital	0.00
Compra de títulos y valores	0.00
Inversiones en fideicomisos, mandatos y otros análogos	0.00
Provisiones para contingencias y otras erogaciones especiales	0.00
Amortización de la deuda pública	0.00
Adeudos de ejercicios fiscales anteriores (ADEFAS)	0.00
Otros Egresos Presupuestales No Contables	0.00
3. Más gastos contables no presupuestales	0.00
Estimaciones, depreciaciones, deterioros, obsolescencia y amortizaciones	0.00
Provisiones	0.00
Disminución de inventarios	0.00
Aumento por insuficiencia de estimaciones por pérdida o deterioro u obsolescencia	0.00
Aumento por insuficiencia de provisiones	0.00
Otros Gastos	0.00
Otros Gastos Contables No Presupuestales	0.00
4. Total de Gasto Contable (4 = 1 + 3)	103,035,752.05



Autorizó

 Lic. Elias Cornelio Sánchez
 Director General

Elaboró

 Mtro. Valentín Simón Sánchez
 Director Administrativo

PRESUPUESTAL



Impuestos	0.00	0.00	0.00	0.00	0.00	0.00
Cuotas y Aportaciones de Seguridad Social	0.00	0.00	0.00	0.00	0.00	0.00
Contribuciones de Mejoras	0.00	0.00	0.00	0.00	0.00	0.00
Derechos	2,050,373.00	90,442.87	2,140,815.87	2,140,815.87	2,140,815.87	90,442.87
Productos	0.00	0.00	0.00	0.00	0.00	0.00
Corriente	0.00	0.00	0.00	0.00	0.00	0.00
Capital	0.00	0.00	0.00	0.00	0.00	0.00
Aprovechamientos	0.00	0.00	0.00	0.00	0.00	0.00
Corriente	0.00	0.00	0.00	0.00	0.00	0.00
Capital	0.00	0.00	0.00	0.00	0.00	0.00
Ingresos por Ventas de Bienes y Servicios	0.00	0.00	0.00	0.00	0.00	0.00
Participaciones y Aportaciones	0.00	0.00	0.00	0.00	0.00	0.00
Transferencias, Asignaciones, Subsidios y Otras Ayudas	96,497,682.01	6,363,924.37	102,861,606.38	102,861,606.38	100,003,482.42	3,505,800.41
Ingresos Derivados de Financiamientos	0.00	0.00	0.00	0.00	0.00	0.00
Total	98,548,055.01	6,454,367.24	105,002,422.25	105,002,422.25	102,144,298.29	3,596,243.28
Ingresos excedentes						3,596,243.28

Ingresos del Gobierno	2,050,373.00	90,442.87	2,140,815.87	2,140,815.87	2,140,815.87	90,442.87
Impuestos	0.00	0.00	0.00	0.00	0.00	0.00
Contribuciones de Mejoras	0.00	0.00	0.00	0.00	0.00	0.00
Derechos	2,050,373.00	90,442.87	2,140,815.87	2,140,815.87	2,140,815.87	90,442.87
Productos	0.00	0.00	0.00	0.00	0.00	0.00
Corriente	0.00	0.00	0.00	0.00	0.00	0.00
Capital	0.00	0.00	0.00	0.00	0.00	0.00
Aprovechamientos	0.00	0.00	0.00	0.00	0.00	0.00
Corriente	0.00	0.00	0.00	0.00	0.00	0.00
Capital	0.00	0.00	0.00	0.00	0.00	0.00
Participaciones y Aportaciones	0.00	0.00	0.00	0.00	0.00	0.00
Transferencias, Asignaciones, Subsidios y Otras Ayudas	0.00	0.00	0.00	0.00	0.00	0.00
Ingresos de Organismos y Empresas	96,497,682.01	6,363,924.37	102,861,606.38	102,861,606.38	100,003,482.42	3,505,800.41
Cuotas y Aportaciones de Seguridad Social	0.00	0.00	0.00	0.00	0.00	0.00
Ingresos por Ventas de Bienes y Servicios	0.00	0.00	0.00	0.00	0.00	0.00
Transferencias, Asignaciones, Subsidios y Otras Ayudas	96,497,682.01	6,363,924.37	102,861,606.38	102,861,606.38	100,003,482.42	3,505,800.41
Ingresos derivados de financiamiento	0.00	0.00	0.00	0.00	0.00	0.00
Ingresos Derivados de Financiamientos	0.00	0.00	0.00	0.00	0.00	0.00
Total	98,548,055.01	6,454,367.24	105,002,422.25	105,002,422.25	102,144,298.29	3,596,243.28
Ingresos excedentes						3,596,243.28

Bajo protesta de decir verdad declaramos que los Estados Financieros y sus Notas, son razonablemente correctos y son responsabilidad del emisor




[Signature]
 Autorizó
 Lic. Elías Cornejo Sánchez
 Director General

[Signature]
 Elaboró
 Mtro. Valentín Simón Sánchez
 Director Administrativo

Concepto	Ingresos		Egresos			
	Aprobado	Reducciones/ (Reducciones)	Modificado	Devengado	Pagado	Subejercido
	1	2	3 = (1 + 2)	4	5	6 = (3 - 4)
Inversiones Financieras y Otras Provisiones	0.00	0.00	0.00	0.00	0.00	0.00
Inversiones Para el Fomento de Actividades Productivas,	0.00	0.00	0.00	0.00	0.00	0.00
Acciones y Participaciones de Capital	0.00	0.00	0.00	0.00	0.00	0.00
Compra de Títulos y Valores	0.00	0.00	0.00	0.00	0.00	0.00
Concesión de Préstamos	0.00	0.00	0.00	0.00	0.00	0.00
Inversiones en Fideicomisos, Mandatos y Otros Análogos	0.00	0.00	0.00	0.00	0.00	0.00
Otras Inversiones Financieras	0.00	0.00	0.00	0.00	0.00	0.00
Provisiones para Contingencias y Otras Erogaciones Especiales	0.00	0.00	0.00	0.00	0.00	0.00
Participaciones y Aportaciones	0.00	0.00	0.00	0.00	0.00	0.00
Participaciones	0.00	0.00	0.00	0.00	0.00	0.00
Aportaciones	0.00	0.00	0.00	0.00	0.00	0.00
Convenios	0.00	0.00	0.00	0.00	0.00	0.00
Deuda Pública	0.00	0.00	0.00	0.00	0.00	0.00
Amortización de la Deuda Pública	0.00	0.00	0.00	0.00	0.00	0.00
Intereses de la Deuda Pública	0.00	0.00	0.00	0.00	0.00	0.00
Comisiones de la Deuda Pública	0.00	0.00	0.00	0.00	0.00	0.00
Gastos de la Deuda Pública	0.00	0.00	0.00	0.00	0.00	0.00
Costo por Coberturas	0.00	0.00	0.00	0.00	0.00	0.00
Apoyos Financieros	0.00	0.00	0.00	0.00	0.00	0.00
Adeudos de Ejercicios Fiscales Anteriores (Adefas)	0.00	0.00	0.00	0.00	0.00	0.00
Total del Gasto	98,548,055.01	6,454,367.24	105,002,422.25	103,035,752.05	95,689,884.59	1,966,670.20

Bajo protesta de decir verdad declaramos que los Estados Financieros y sus Notas, son razonablemente correctos y son responsabilidad del emisor



Autorizó

 Lic. Elías Carreña Sánchez
 Director General

Elaboró

 Mtro. Valentín Simón Sánchez
 Director Administrativo

H ESTADO ANALITICO DEL EJERCICIO DEL PRESUPUESTO DE EGRESOS POR CLASIFICACION ADMINISTRATIVA



DIRECCION ACADEMICA	396,246.00	-108,447.64	287,798.36	229,742.68	228,740.68	58,055.68
DIRECCION ADMINISTRATIVA	97,706,446.01	6,495,271.92	104,201,717.93	102,308,363.35	94,963,497.89	1,893,354.58
DIRECCION DE OPERACION	124,190.00	19,267.60	143,457.60	143,406.10	143,406.10	51.50
DIRECCION DE PARTICIPACION SOCIAL	156,791.00	91,481.60	248,272.60	240,803.12	240,803.12	7,469.48
DIRECCION DE PLANEACION	62,665.00	8,957.60	71,622.60	65,400.41	65,400.41	6,222.19
DIRECCION DE PROYECTOS PRODUCTIVOS	101,717.00	-52,163.84	49,553.16	48,036.39	48,036.39	1,516.77
Total del Gasto	98,548,055.01	6,454,367.24	105,002,422.25	103,035,752.05	95,689,884.59	1,966,670.20

Bajo protesta de decir verdad declaramos que los Estados Financieros y sus Notas, son razonablemente correctos y son responsabilidad del emisor



Autorizó

 Lic. Elias Ornelazo Sanchez
 Director General

Elaboró

 Mtro. Valentín Simón Sánchez
 Director Administrativo

Ente Público: _____

Bachillerato del Estado de Hidalgo

Código	Concepto	TOTAL
1	INGRESOS	
1.1	INGRESOS CORRIENTES	
1.1.1	Impuestos	105,002,422.25
1.1.2	Contribuciones a la Seguridad Social	0.00
1.1.3	Contribuciones de Mejoras	0.00
1.1.4	Derechos, Productos y Aprovechamientos Corrientes	0.00
1.1.5	Rentas de la Propiedad	2,140,815.87
1.1.6	Venta de Bienes y Servicios de Entidades del Gobierno Federal/ Ingresos de Explotación de Entidades Empresariales	0.00
1.1.7	Subsidios y Subvenciones Recibidos por las Entidades Empresariales Públicas	0.00
1.1.8	Transferencias, Asignaciones y Donativos Corrientes Recibidos	0.00
1.1.9	Participaciones	102,861,606.38
1.2	INGRESOS DE CAPITAL	
1.2.1	Venta (Disposición) de Activos	0.00
1.2.1.1	Venta de Activos Fijos	0.00
1.2.1.2	Venta de Objetos de Valor	0.00
1.2.1.3	Venta de Activos No Producidos	0.00
1.2.2	Disminución de Existencias	0.00
1.2.3	Incremento de la depreciación, amortización, estimaciones y provisiones acumuladas	0.00
1.2.4	Transferencias, asignaciones y donativos de capital recibidos	0.00
1.2.5	Recuperación de inversiones financieras realizadas con fines de política	0.00
	TOTAL DE INGRESOS	105,002,422.25
2	GASTOS	
2.1	GASTOS CORRIENTES	
2.1.1	Gastos de consumo de los entes del Gobierno General/ Gastos de Explotación de las entidades empresariales	103,035,752.05
2.1.1.1	Remuneraciones	91,646,829.95
2.1.1.2	Compra de bienes y servicios	83,610,681.04
2.1.1.3	Variación de Existencias (Disminución (+) Incremento (-))	8,036,168.91
2.1.1.4	Depreciación y amortización (Consumo de Capital Fijo)	0.00
2.1.1.5	Estimaciones por Deterioro de Inventarios	0.00
2.1.1.6	Impuestos sobre los productos, la producción y las importaciones de las entidades empresariales	0.00
2.1.2	Prestaciones de la Seguridad Social	0.00
2.1.3	Gastos de la propiedad	11,388,922.10
2.1.3.1	Intereses	0.00
2.1.3.2	Gastos de la Propiedad Distintos de Intereses	0.00
2.1.4	Subsidios y Subvenciones a Empresas	0.00
2.1.5	Transferencias, asignaciones y donativos corrientes otorgados	0.00
2.1.6	Impuestos sobre los ingresos, la riqueza y otros a las entidades empresariales públicas	0.00
2.1.7	Participaciones	0.00
2.1.8	Provisiones y Otras Estimaciones	0.00

Código

Concepto

TC

2.2	GASTOS DE CAPITAL	
2.2.1	Construcciones en Proceso	0.00
2.2.2	Activos Fijos (Formación bruta de capital fijo)	0.00
2.2.3	Incremento de existencias	0.00
2.2.4	Objetos de valor	0.00
2.2.5	Activos no producidos	0.00
2.2.6	Transferencias, asignaciones y donativos de capital otorgados	0.00
2.2.7	Inversiones financieras realizadas con fines de política económica	0.00
	TOTAL DEL GASTO	0.00
		103,035,752.05
3	FINANCIAMIENTO	
3.1	FUENTES FINANCIERAS	
3.1.1	Disminución de activos financieros	16,646,186.64
3.1.2	Incremento de pasivos	13,370,662.97
3.1.3	Incremento del patrimonio	3,275,523.67
	TOTAL FUENTES FINANCIERAS	0.00
3.2	APLICACIONES FINANCIERAS (USOS)	
3.2.1	Incremento de activos financieros	16,646,186.64
3.2.2	Disminución de pasivos	0.00
3.2.3	Disminución de Patrimonio	0.00
	TOTAL APLICACIONES FINANCIERAS	16,646,186.64
		16,646,186.64

Bajo protesta de decir verdad declaramos que los Estados Financieros y sus Notas, son razonablemente correctos y son responsabilidad del emisor



Autorizó

Lic. Elías Conejo Sánchez
Director General

Elaboró

Mro. Valentín Simón Sánchez
Director Administrativo

ESTADO ANALITICO DEL EJERCICIO DEL PRESUPUESTO DE EGRESOS POR CLASIFICACION ECONOMICA (TIPO DE GASTO)

HIDALGO
SECRETARÍA DE ECONOMÍA

Comisión de Planeación y Presupuesto
Presupuesto de Egresos del Estado de Hidalgo
Presupuesto de Egresos por Clasificación Económica
Presupuesto de Egresos por Tipo de Gasto



Gasto Corriente	98,548,055.01	6,454,367.24	105,002,422.25	103,035,752.05	95,689,884.59	1,966,670.20
Gasto de Capital	0.00	0.00	0.00	0.00	0.00	0.00
Amortización de la Deuda y Disminución de Pasivos	0.00	0.00	0.00	0.00	0.00	0.00
Pensiones y Jubilaciones	0.00	0.00	0.00	0.00	0.00	0.00
Participaciones	0.00	0.00	0.00	0.00	0.00	0.00
Total del Gasto	98,548,055.01	6,454,367.24	105,002,422.25	103,035,752.05	95,689,884.59	1,966,670.20

Bajo protesta de decir verdad declaramos que los Estados Financieros y sus Notas, son razonablemente correctos y son responsabilidad del emisor



Autorizó

Lic. Elías Cornelio Sánchez
Director General

Elaboró

Mtro. Valentín Simón Sánchez
Director Administrativo



Gobierno	0.00	0.00	0.00	0.00	0.00	0.00
Legislación	0.00	0.00	0.00	0.00	0.00	0.00
Justicia	0.00	0.00	0.00	0.00	0.00	0.00
Coordinación de la Política de Gobierno	0.00	0.00	0.00	0.00	0.00	0.00
Relaciones Exteriores	0.00	0.00	0.00	0.00	0.00	0.00
Asuntos Financieros y Hacendarios	0.00	0.00	0.00	0.00	0.00	0.00
Seguridad Nacional	0.00	0.00	0.00	0.00	0.00	0.00
Asuntos de Orden Público y de Seguridad Interior	0.00	0.00	0.00	0.00	0.00	0.00
Otros Servicios Generales	0.00	0.00	0.00	0.00	0.00	0.00
Desarrollo Social	98,548,055.01	6,454,367.24	105,002,422.25	103,035,752.05	95,689,884.59	1,966,670.20
Protección Ambiental	0.00	0.00	0.00	0.00	0.00	0.00
Vivienda y Servicios a la Comunidad	0.00	0.00	0.00	0.00	0.00	0.00
Salud	0.00	0.00	0.00	0.00	0.00	0.00
Recreación, Cultura y Otras Manifestaciones Sociales	0.00	0.00	0.00	0.00	0.00	0.00
Educación	0.00	0.00	0.00	0.00	0.00	0.00
Protección Social	98,548,055.01	6,454,367.24	105,002,422.25	103,035,752.05	95,689,884.59	1,966,670.20
Otros Asuntos Sociales	0.00	0.00	0.00	0.00	0.00	0.00
Desarrollo Económico	0.00	0.00	0.00	0.00	0.00	0.00
Asuntos Económicos, Comerciales y Laborales en General	0.00	0.00	0.00	0.00	0.00	0.00
Agropecuaria, Silvicultura, Pesca y Caza	0.00	0.00	0.00	0.00	0.00	0.00
Combustibles y Energía	0.00	0.00	0.00	0.00	0.00	0.00
Minería, Manufacturas y Construcción	0.00	0.00	0.00	0.00	0.00	0.00
Transporte	0.00	0.00	0.00	0.00	0.00	0.00
Comunicaciones	0.00	0.00	0.00	0.00	0.00	0.00
Turismo	0.00	0.00	0.00	0.00	0.00	0.00
Ciencia, Tecnología e Innovación	0.00	0.00	0.00	0.00	0.00	0.00
Otras Industrias y Otros Asuntos Económicos	0.00	0.00	0.00	0.00	0.00	0.00
Otras no Clasificadas en Funciones Anteriores	0.00	0.00	0.00	0.00	0.00	0.00
Transacciones de la Deuda Pública / Costo Financiero de la Deuda	0.00	0.00	0.00	0.00	0.00	0.00
Transferencias, Participaciones y Aportaciones entre Diferentes Niveles y Ordenes de Gobierno	0.00	0.00	0.00	0.00	0.00	0.00
Saneamiento del Sistema Financiero	0.00	0.00	0.00	0.00	0.00	0.00
Adeudos de Ejercicios Fiscales Anteriores	0.00	0.00	0.00	0.00	0.00	0.00
Total del Gasto	98,548,055.01	6,454,367.24	105,002,422.25	103,035,752.05	95,689,884.59	1,966,670.20

Bajo protesta de decir verdad declaramos que los Estados Financieros y sus Notas, son razonablemente correctos y son responsabilidad del emisor



Autorizo

Lic. Elías Cornejo Sánchez
 Director General

Elaboro

Mtro. Valentín Simón Sánchez
 Director Administrativo



	0.00	0.00	0.00
	0.00	0.00	0.00
	0.00	0.00	0.00
	0.00	0.00	0.00
SIN INFORMACIÓN QUE REVELAR	0.00	0.00	0.00
	0.00	0.00	0.00
	0.00	0.00	0.00
	0.00	0.00	0.00
	0.00	0.00	0.00
Total Créditos Bancarios	0.00	0.00	0.00

	0.00	0.00	0.00
	0.00	0.00	0.00
	0.00	0.00	0.00
	0.00	0.00	0.00
SIN INFORMACIÓN QUE REVELAR	0.00	0.00	0.00
	0.00	0.00	0.00
	0.00	0.00	0.00
	0.00	0.00	0.00
	0.00	0.00	0.00
Total Otros Instrumentos de Deuda	0.00	0.00	0.00

Total	0.00	0.00	0.00
--------------	-------------	-------------	-------------

Bajo protesta de decir verdad declaramos que los Estados Financieros y sus Notas son razonablemente correctos y responsabilidad del emisor.



Autorizó

 Lic. Blas Comejo Sánchez
 Director General

Elaboró

 Mtro. Valentín Simón Sánchez
 Director Administrativo



	0.00	0.00
	0.00	0.00
	0.00	0.00
	0.00	0.00
SIN INFORMACIÓN QUE REVELAR	0.00	0.00
	0.00	0.00
	0.00	0.00
	0.00	0.00
	0.00	0.00
	0.00	0.00
Total Créditos Bancarios	0.00	0.00

	0.00	0.00
	0.00	0.00
	0.00	0.00
	0.00	0.00
SIN INFORMACIÓN QUE REVELAR	0.00	0.00
	0.00	0.00
	0.00	0.00
	0.00	0.00
	0.00	0.00
Total Otros Instrumentos de Deuda	0.00	0.00

Total	0.00	0.00
--------------	-------------	-------------

Bajo protesta de decir verdad declaramos que los Estados Financieros y sus Notas son razonablemente correctos y responsabilidad del emisor.



Autorizo

 Lic. Elias Cornejo Sanchez
 Director General

Elaboró

 Mtro. Valentín Simón Sánchez
 Director Administrativo

INDICADORES DE POSTURA FISCAL (FLUJO DE FONDOS)



Concepto	Existencia	Devengado	Pagado
I. Ingresos Presupuestarios (I=1+2)	98,548,055.01	105,002,422.25	102,144,298.29
1. Ingresos del Gobierno de la Entidad Federativa	0.00	0.00	0.00
2. Ingresos del Sector Paraestatal	98,548,055.01	105,002,422.25	102,144,298.29
II. Egresos Presupuestarios (II=3+4)	98,548,055.01	103,035,752.05	95,689,884.59
3. Egresos del Gobierno de la Entidad Federativa	0.00	0.00	0.00
4. Egresos del Sector Paraestatal	98,548,055.01	103,035,752.05	95,689,884.59
III. Balance Presupuestario (Superávit o Déficit) (III = I - II)	0.00	1,966,670.20	6,454,413.70

Concepto	Existencia	Devengado	Pagado
III. Balance presupuestario (Superávit o Déficit)	0.00	1,966,670.20	6,454,413.70
IV. Intereses, Comisiones y Gastos de la Deuda	0.00	0.00	0.00
V. Balance Primario (Superávit o Déficit) (V= III - IV)	0.00	1,966,670.20	6,454,413.70

Concepto	Existencia	Devengado	Pagado
A. Financiamiento	0.00	0.00	0.00
B. Amortización de la deuda	0.00	0.00	0.00
C. Endeudamiento ó desendeudamiento (C = A - B)	0.00	0.00	0.00

1. Los Ingresos que se presentan son los ingresos presupuestarios totales sin incluir los ingresos por financiamientos. Los Ingresos del Gobierno de la Entidad Federativa corresponden a los del Poder Ejecutivo, Legislativo Judicial y Autónomos.
2. Los egresos que se presentan son los egresos presupuestarios totales sin incluir los egresos por amortización. Los egresos del Gobierno de la Entidad Federativa corresponden a los del Poder Ejecutivo, Legislativo, Judicial y Órganos Autónomos.
3. Para Ingresos se reportan los ingresos recaudados; para egresos se reportan los egresos pagados.

Bajo protesta de decir verdad declaramos que los Estados Financieros y sus Notas, son razonablemente correctos y son responsabilidad del emisor



Autorizó

 L. C. Elias Cornejo Sanchez
 Director General

Elaboró

 Mtro. Valentín Simón Sánchez
 Director Administrativo

PROGRAMÁTICA

GASTO POR CATEGORIA PROGRAMATICA

HIDALGO
crece contigo



Programas	98,548,055.01	6,454,367.24	105,002,422.25	103,035,752.05	95,689,884.59	1,966,670.20
Subsidios: Sector Social y Privado o Entidades Federativas y Municipios	0.00	0.00	0.00	0.00	0.00	0.00
Sujetos a Reglas de Operación	0.00	0.00	0.00	0.00	0.00	0.00
Otros Subsidios	0.00	0.00	0.00	0.00	0.00	0.00
Desempeño de las Funciones	98,548,055.01	6,454,367.24	105,002,422.25	103,035,752.05	95,689,884.59	1,966,670.20
Prestación de Servicios Públicos	98,548,055.01	6,454,367.24	105,002,422.25	103,035,752.05	95,689,884.59	1,966,670.20
Provisión de Bienes Públicos	0.00	0.00	0.00	0.00	0.00	0.00
Planeación, seguimiento y evaluación de políticas públicas	0.00	0.00	0.00	0.00	0.00	0.00
Promoción y fomento	0.00	0.00	0.00	0.00	0.00	0.00
Regulación y supervisión	0.00	0.00	0.00	0.00	0.00	0.00
Funciones de las Fuerzas Armadas (Únicamente Gobierno Federal)	0.00	0.00	0.00	0.00	0.00	0.00
Específicos	0.00	0.00	0.00	0.00	0.00	0.00
Proyectos de Inversión	0.00	0.00	0.00	0.00	0.00	0.00
Administrativos y de Apoyo	0.00	0.00	0.00	0.00	0.00	0.00
Apoyo al proceso presupuestario y para mejorar la eficiencia institucional	0.00	0.00	0.00	0.00	0.00	0.00
Apoyo a la función pública y al mejoramiento de la gestión	0.00	0.00	0.00	0.00	0.00	0.00
Operaciones ajenas	0.00	0.00	0.00	0.00	0.00	0.00
Compromisos	0.00	0.00	0.00	0.00	0.00	0.00
Obligaciones de cumplimiento de resolución jurisdiccional	0.00	0.00	0.00	0.00	0.00	0.00
Desastres Naturales	0.00	0.00	0.00	0.00	0.00	0.00
Obligaciones	0.00	0.00	0.00	0.00	0.00	0.00
Pensiones y jubilaciones	0.00	0.00	0.00	0.00	0.00	0.00
Aportaciones a la seguridad social	0.00	0.00	0.00	0.00	0.00	0.00
Aportaciones a fondos de estabilización	0.00	0.00	0.00	0.00	0.00	0.00
Aportaciones a fondos de inversión y reestructura de pensiones	0.00	0.00	0.00	0.00	0.00	0.00
Programas de Gasto Federalizado (Gobierno Federal)	0.00	0.00	0.00	0.00	0.00	0.00
Gasto Federalizado	0.00	0.00	0.00	0.00	0.00	0.00
Participaciones a entidades federativas y municipios	0.00	0.00	0.00	0.00	0.00	0.00
Costo financiero, deuda o apoyos a deudores y ahorradores de la banca	0.00	0.00	0.00	0.00	0.00	0.00
Adeudos de ejercicios fiscales anteriores	0.00	0.00	0.00	0.00	0.00	0.00
Total del Gasto	98,548,055.01	6,454,367.24	105,002,422.25	103,035,752.05	95,689,884.59	1,966,670.20

Bajo protesta de decir verdad declaramos que los Estados Financieros y sus Notas, son razonablemente correctos y son responsabilidad del emisor



[Signature]
Autorizó
Lic. Elias Carnejo Sanchez
Director General

[Signature]
Elaboró
Mtro. Valentin Simón Sánchez
Director Administrativo

Programa	Subprograma	Proyecto	Activos	Pasivos	Patrimonio	Activos	Pasivos	Patrimonio	Activos	Pasivos	Patrimonio
			0.00	0.00	0.00	0.00	0.00	0.00	0.00	0.00	0.00
			0.00	0.00	0.00	0.00	0.00	0.00	0.00	0.00	0.00
			0.00	0.00	0.00	0.00	0.00	0.00	0.00	0.00	0.00
			0.00	0.00	0.00	0.00	0.00	0.00	0.00	0.00	0.00
			0.00	0.00	0.00	0.00	0.00	0.00	0.00	0.00	0.00
			0.00	0.00	0.00	0.00	0.00	0.00	0.00	0.00	0.00
			0.00	0.00	0.00	0.00	0.00	0.00	0.00	0.00	0.00
			0.00	0.00	0.00	0.00	0.00	0.00	0.00	0.00	0.00
			0.00	0.00	0.00	0.00	0.00	0.00	0.00	0.00	0.00
			0.00	0.00	0.00	0.00	0.00	0.00	0.00	0.00	0.00
			0.00	0.00	0.00	0.00	0.00	0.00	0.00	0.00	0.00
			0.00	0.00	0.00	0.00	0.00	0.00	0.00	0.00	0.00

SIN INFORMACIÓN QUE REVELAR

Bajo protesta de decir verdad declaramos que los Estados Financieros y sus Notas son razonablemente correctos y responsabilidad del emisor



Autorizo

 Lic. Elias Cornelio Sanchez
 Director General

Elaboró

 Mtro. Valentin Simon Sanchez
 Director Administrativo



Indicador	Descripción	Objetivo	Fórmula	Frecuencia	Año	Unidad de Medida	Meta	Valor Real	Valor Objetivo	Estado
PORCENTAJE DEL ALUMNADO APROBADO	APOYOS SISTEMATICOS QUE FAVOREZCAN LA TRAYECTORIA ACADEMICA DEL ALUMNADO EN SUS AMBITOS PERSONALES, PSICOSOCIALES Y PROFESIONALES ENTREGADOS.	CONTROL ESCOLAR, GESTION Y SEGUIMIENTO DE BECAS	$PAA=(NAA/MT) \times 100$	TRIMESTRAL	2018	PORCENTAJE	100	91	91	VERDE
PORCENTAJE DE PLANTELES DE EDUCACION MEDIA SUPERIOR INCORPORADO AL PADRON DE BUENA CALIDAD	I.T. SERVICIOS EDUCATIVOS DE CALIDAD PARA ALUMNOS RECIENTE EGRESADOS DE SECUNDARIA PROPORCIONADA	PROGRAMA DE EMPRENDEDORES PARA EL ALUMNADO EN EDUCACION MEDIA SUPERIOR	$PPMSP=(TPMSFP/TPMS) \times 100$	TRIMESTRAL	2018	PORCENTAJE	100	100	100	VERDE
PORCENTAJE DE PRESUPUESTO EJERCIDO PARA LA OPERATIVIDAD DE PLANTELES EDUCACION MEDIA SUPERIOR	GESTION ESCOLAR E INSTITUCIONAL A TRAVÉS DE RECURSOS ECONOMICOS, HUMANOS, MATERIALES Y DE SERVICIOS PARA LA OPERACIÓN DE LOS PLANTELES EDUCATIVOS FORTALECIDOS	DESARROLLO DE LA ADMINISTRACION CENTRAL PARA LA OPERACIÓN DE LA INSTITUCION	$PPOPEMS=(PEOPEMS/PAOPEMS) \times 100$	TRIMESTRAL	2018	PORCENTAJE	100	100	100	VERDE
PORCENTAJE DE PRESUPUESTO PARA PROFESIONALIZACION DEL PERSONAL QUE CONFORMA LA EDUCACION MEDIA SUPERIOR	PROFESIONALIZACION PERTINENTE Y OPORTUNA DIRIGIDA AL PERSONAL QUE CONFORMA LA EDUCACION MEDIA SUPERIOR, IMPARTIDA	CAPACITACION Y ACTUALIZACION AL PERSONAL DOCENTE	$PPEPEMS=(PEPPEMS/PAPEMS) \times 100$	TRIMESTRAL	2018	PORCENTAJE	100	100	100	VERDE

Bajo protesta de decir verdad declaramos que los Estados Financieros y sus Notas son razonablemente correctos y responsabilidad del emisor.



Autozo
 Lic. Elias Compañero Sánchez
 Director General

Elaboró
 Lic. Valentín Simón Sánchez
 Director Administrativo

ANEXOS

Ente Público:

Bachillerato del Estado de Hidalgo

TOTAL VALOR EN LIBROS:

\$ 30,507,731.67

529001	PIZARRON P/MARCADOR	430.00
529001	PIZARRON P/MARCADOR	430.00
529001	PIZARRON P/MARCADOR	430.00
529001	PIZARRON P/GIS	879.00
529001	PIZARRON P/GIS	300.00
529001	PIZARRON P/GIS	300.00
529001	PIZARRON P/GIS	300.00
529001	PIZARRON P/GIS	546.25
529001	PIZARRON P/MARCADOR	1,148.85
529001	PIZARRON P/MARCADOR	1,148.85
529001	PIZARRON DE AVISOS	300.00
529001	PIZARRON P/GIS	450.00
529001	PIZARRON P/GIS	450.00
529001	PIZARRON P/GIS	546.25
529001	PIZARRON P/MARCADOR	816.00
529001	PIZARRON P/GIS	450.00
529001	PIZARRON P/MARCADOR	650.00
529001	PIZARRON P/GIS	450.00
529001	PIZARRON P/GIS	450.00
529001	PIZARRON P/MARCADOR	650.00
529001	PIZARRON P/MARCADOR	1,148.85
529001	PIZARRON P/MARCADOR	1,148.85
529001	PIZARRON P/GIS	546.25
529001	PIZARRON P/GIS	546.25
529001	PIZARRON P/MARCADOR	1,148.85
511001	SILLA APILABLE	312.41
529001	PIZARRON P/MARCADOR	1,148.85
511001	SILLA APILABLE	312.41
529001	PIZARRON P/GIS	2,012.50
529001	BUTACA	341.93
511001	SILLA APILABLE	312.41
511001	SILLA APILABLE	312.41
511001	SILLA APILABLE	312.41
511001	SILLA APILABLE	312.41
511001	SILLA APILABLE	312.41
511001	SILLA APILABLE	312.41
511001	SILLA APILABLE	312.41
529001	PIZARRON P/MARCADOR	1,240.24
511001	SILLA APILABLE	312.41
511001	SILLA APILABLE	312.41
511001	SILLA APILABLE	312.41
529001	PIZARRON P/MARCADOR	1,240.24
511001	SILLA APILABLE	312.41
529001	PIZARRON P/MARCADOR	1,240.24
511001	SILLA APILABLE	312.41
529001	PIZARRON P/MARCADOR	1,240.24
511001	SILLA APILABLE	312.41
529001	PIZARRON P/MARCADOR	1,240.24
511001	SILLA APILABLE	312.41
529001	PIZARRON P/MARCADOR	1,240.24

569001	MAQUINA DE COSER RECTA	1,232.62
569001	MAQUINA DE COSER RECTA	1,232.62
569001	MAQUINA DE COSER RECTA	1,232.62
79001	MAQUINA DE COSER RECTA	5,704.00
569001	MAQUINA DE COSER RECTA	5,704.00
569001	MAQUINA DE COSER RECTA	5,704.00
569001	MAQUINA DE COSER RECTA	6,000.00
569001	MAQUINA DE COSER RECTA	6,000.00
569001	MAQUINA DE COSER RECTA	6,871.37
569001	MAQUINA OVERLOCK	14,894.80
569001	MAQUINA OVERLOCK	13,820.70
569001	MAQUINA OVERLOCK	9,948.12
569001	MAQUINA DE COSER	1,850.00
569001	MAQUINA DE COSER	24,110.90
569001	MAQUINA DE COSER	24,110.90
569001	MAQUINA DE COSER RECTA	6,000.00
569001	MAQUINA DE COSER RECTA	6,000.00
569001	MAQUINA DE COSER RECTA	6,000.00
569001	MAQUINA DE COSER RECTA	6,000.00
569001	MAQUINA DE COSER RECTA	6,000.00
569001	MAQUINA DE COSER RECTA	6,871.37
569001	MAQUINA OJALEADORA	46,048.50
569001	MAQUINA OVERLOCK	18,599.99
569001	MAQUINA OVERLOCK	15,488.45
569001	MAQUINA DE COSER	6,000.00
569001	MAQUINA DE COSER	52,325.00
56001	CELDAS FOTOVOLTAICAS	3,249,159.98
1001	MICROFONO CON CABLE	2,077.21
515001	COMPUTADORA DE ESCRITORIO	24,587.94
531001	BALANZA AELECTRONICA GRANATARIA	2,923.20
531001	MOCROSCOPIO BIOLOGICO	3,698.65
531001	MEDIDOR DE PH	11,901.60
511001	MESA PARA MAESTRO	68,039.67
511001	SILLA DE VISITA	44,992.92
511001	GABINETE UNIVERSAL	85,260.00
515001	LAP TOP	117,470.01
521001	PROYECTOR DIGITAL	125,210.40

Bajo protesta de decir verdad declaramos que los Estados Financieros y sus Notas son razonablemente correctos y responsabilidad del emisor.



Autorizó

 Lic. Elias Cornejo Sánchez
 Director General

Elaboró

 Mtro. Valeriano Simón Sánchez
 Director Administrativo

Ente Público:

Bachillerato del Estado de Hidalgo

TOTAL VALOR EN LIBROS:

\$ 574,584.78

581001	Terreno del plantel de Agua Blanca	5,621.00
581002	Terreno del Plantel de Atotonilco el Grande	39,539.76
581003	Terreno del Plangel de Ixcatlan	130,000.00
581004	Terreno del Plantel de Lolotla	6,000.00
581005	Terreno del Plantel de Michimaloya	28,000.04
581006	Terreno del Plantel del Mirador Capula	37,000.00
581007	Terreno del Plantel de Santa Ana de Allende	6,442.04
581008	Terreno del Plantel de Santa Maria Amajac	14,000.00
581009	Terreno del Plantel de Singuilucan	7,451.94
581010	Terreno del Plantel de Hueyapa	3,000.00
581011	Terreno del Plantel de Tlanalapa	25,000.00
581012	Terreno del Plantel El Pedregal	271,417.00
581013	Terreno del Plantel Tlahuiltepa	1,113.00

Bajo protesta de decir verdad declaramos que los Estados Financieros y sus Notas son razonablemente correctos y responsabilidad del emisor.



Autorizo

Lic. Elias Cornejo Sanchez
Director General

Elaboró

Mtro. Valentín Simón Sánchez
Director Administrativo

RELACION DE CUENTAS BANCARIAS PRODUCTIVAS ESPECIFICAS



SECRETARÍA DE ECONOMÍA

Subsecretaría de Planeación y Desarrollo Económico

Depto. de Estudios Económicos y Estadísticos



Recursos Propios	BBVA BANCOMER	109791329
Recursos Propios	BBVA BANCOMER	109791582
Recursos Propios	BBVA BANCOMER	109791604
Recursos Propios	BBVA BANCOMER	109786635
Recursos Propios	BBVA BANCOMER	109792058
Recursos Propios	BBVA BANCOMER	109788042
Recursos Propios	BBVA BANCOMER	110490377
Recursos Propios	BBVA BANCOMER	110490415
Recursos Propios	BBVA BANCOMER	110490458
Recursos Propios	BBVA BANCOMER	110490474
Recursos Propios	BBVA BANCOMER	110490482
Recursos Propios	BBVA BANCOMER	110490512
Recursos Propios	BBVA BANCOMER	110490520
Recursos Propios	BBVA BANCOMER	110490563
Recursos Propios	BBVA BANCOMER	110490636
Recursos Propios	BBVA BANCOMER	103177874
Recursos Propios	BBVA BANCOMER	103179672
Recursos Propios	BBVA BANCOMER	103061892
Recursos Propios	BBVA BANCOMER	103061426
Recursos Propios	BBVA BANCOMER	103061299

Recursos Propios	BBVA BANCOMER	103061167
Recursos Propios	BBVA BANCOMER	103061027
Recursos Propios	BBVA BANCOMER	103060845
Recursos Propios	BBVA BANCOMER	103060233
Recursos Propios	BBVA BANCOMER	103060799
Recursos Propios	BBVA BANCOMER	103060144
Recursos Propios	BBVA BANCOMER	103059871
Recursos Propios	BBVA BANCOMER	103059804
Recursos Propios	BBVA BANCOMER	103059510
Recursos Propios	BBVA BANCOMER	103059413
Recursos Propios	BBVA BANCOMER	103059332
Recursos Propios	BBVA BANCOMER	103059294
Recursos Propios	BBVA BANCOMER	103059170
Recursos Propios	BBVA BANCOMER	103057607
Recursos Propios	BBVA BANCOMER	103057437
Recursos Propios	BBVA BANCOMER	103057399
Recursos Propios	BBVA BANCOMER	103056465
Recursos Propios	BBVA BANCOMER	109787054
Recursos Propios	BBVA BANCOMER	109791175
Recursos Propios	BBVA BANCOMER	109791256
Recursos Propios	BBVA BANCOMER	109791434
Recursos Propios	BBVA BANCOMER	109791752

Recursos Propios	BBVA BANCOMER	109791590
Recursos Propios	BBVA BANCOMER	109790721
Recursos Propios	BBVA BANCOMER	109790861
Recursos Propios	BBVA BANCOMER	109790918
Recursos Propios	BBVA BANCOMER	109789669
Recursos Propios	BBVA BANCOMER	109790462
Recursos Propios	BBVA BANCOMER	109789618
Recursos Propios	BBVA BANCOMER	109789723
Recursos Propios	BBVA BANCOMER	109790039
Recursos Propios	BBVA BANCOMER	109790128
Recursos Propios	BBVA BANCOMER	109790217
Recursos Propios	BBVA BANCOMER	109789790
Recursos Propios	BBVA BANCOMER	109790314
Recursos Propios	BBVA BANCOMER	109790373
Recursos Propios	BBVA BANCOMER	109788654
Recursos Propios	BBVA BANCOMER	109788328
Recursos Propios	BBVA BANCOMER	109787135
Recursos Propios	BBVA BANCOMER	109787267
Recursos Propios	BBVA BANCOMER	109787518
Recursos Propios	BBVA BANCOMER	109787739
Recursos Propios	BBVA BANCOMER	109787925
Recursos Propios	BBVA BANCOMER	109788182

Recursos Propios	BBVA BANCOMER	109788301
Recursos Propios	BBVA BANCOMER	109786767
Recursos Propios	BBVA BANCOMER	109786600
Recursos Propios	BBVA BANCOMER	109785760
Recursos Propios	BBVA BANCOMER	109787011
Recursos Propios	BBVA BANCOMER	109787186
Recursos Propios	BBVA BANCOMER	109787321
Recursos Propios	BBVA BANCOMER	109787674
Recursos Propios	BBVA BANCOMER	109787909
Recursos Propios	BBVA BANCOMER	109788018
Recursos Propios	BBVA BANCOMER	109790675
Recursos Propios	BBVA BANCOMER	109790594
Recursos Propios	BBVA BANCOMER	109790527
Recursos Propios	BBVA BANCOMER	109790365
Recursos Propios	BBVA BANCOMER	109790209
Recursos Propios	BBVA BANCOMER	109789952
Recursos Propios	BBVA BANCOMER	109789847
Recursos Propios	BBVA BANCOMER	109789774
Recursos Propios	BBVA BANCOMER	109789693
Recursos Propios	BBVA BANCOMER	109789626
Recursos Propios	BBVA BANCOMER	109791159
Recursos Propios	BBVA BANCOMER	109791213

Recursos Propios	BBVA BANCOMER	110490660
Recursos Propios	BBVA BANCOMER	110490679
Recursos Propios	BBVA BANCOMER	110490687
Recursos Propios	BBVA BANCOMER	110490709
Recursos Propios	BBVA BANCOMER	110490784
Recursos Propios	BBVA BANCOMER	110490806
Recursos Propios	BBVA BANCOMER	110490873
Recursos Propios	BBVA BANCOMER	110490881
Recursos Propios	BBVA BANCOMER	110490903
Recursos Propios	BBVA BANCOMER	110490962
Recursos Propios	BBVA BANCOMER	110490970
Recursos Propios	BBVA BANCOMER	110491004
Recursos Propios	BBVA BANCOMER	110491020
Recursos Propios	BBVA BANCOMER	110491055
Recursos Propios	BBVA BANCOMER	110491063
Recursos Propios	BBVA BANCOMER	110491128
Recursos Propios	BBVA BANCOMER	110491144
Recursos Propios	BBVA BANCOMER	110491152
Recursos Propios	BBVA BANCOMER	110491209
Recursos Propios	BBVA BANCOMER	110491217
Recursos Propios	BBVA BANCOMER	110491225
Recursos Propios	BBVA BANCOMER	110491268

Recursos Propios	BBVA BANCOMER	110491284
Recursos Propios	BBVA BANCOMER	110491306
Recursos Propios	BBVA BANCOMER	110491322
Recursos Propios	BBVA BANCOMER	110491357
Recursos Propios	BBVA BANCOMER	110491160
Recursos Propios	BBVA BANCOMER	110491136
Recursos Propios	BBVA BANCOMER	111083252
Recursos Propios	BBVA BANCOMER	111083368
Recursos Propios	BBVA BANCOMER	111083376
Recursos Propios	BBVA BANCOMER	111083392
Recursos Propios	BBVA BANCOMER	111083422
Recursos Propios	BBVA BANCOMER	111083449
Recursos Propios	BBVA BANCOMER	111083457
Recursos Propios	BBVA BANCOMER	111083473
Recursos Propios	BBVA BANCOMER	111083503
Recursos Propios	BBVA BANCOMER	111083538
Recursos Propios	BBVA BANCOMER	111083856
Recursos Propios	BBVA BANCOMER	111083899
Recursos Propios	BBVA BANCOMER	111083910
Recursos Propios	BBVA BANCOMER	111083961
Recursos Propios	BBVA BANCOMER	111083988
Recursos Propios	BBVA BANCOMER	111084011

Recursos Propios	BBVA BANCOMER	111084054
Recursos Propios	BBVA BANCOMER	111084151
Recursos Propios	BBVA BANCOMER	111084194
Recursos Propios	BBVA BANCOMER	111084364
Recursos Propios	BBVA BANCOMER	111083872

Bajo protesta de decir verdad declaramos que los Estados Financieros y sus Notas son razonablemente correctos y responsabilidad del emisor.



Autorizó

[Handwritten Signature]

Lic. Elias Cornel Sanchez
Director General

Elaboró

[Handwritten Signature]


Mtro. Valentin Simón Sánchez
Director Administrativo

SIN INFORMACIÓN QUE REVELAR		
------------------------------------	--	--

Bajo protesta de decir verdad declaramos que los Estados Financieros y sus Notas son razonablemente correctos y responsabilidad del emisor.



Autorizo



Lic. Elias Comerio Sanchez
Director General

Elaboró



Mtro. Valentín Simón Sánchez
Director Administrativo


Ente Público: Bachillerato del Estado de Hidalgo

CONVENIO DE APOYO FINANCIERO ENE-DIC 2014	GASTOS OPERATIVOS DE TELEBACHILLERATOS COMUNITARIOS	24,325,772.03	24,056,880.17	268,891.66
CONVENIO DE APOYO FINANCIERO ENE-DIC 2017	GASTOS OPERATIVOS DE TELEBACHILLERATOS COMUNITARIOS	34,206,424.65	31,884,293.41	2,322,131.24

Bajo protesta de decir verdad declaramos que los Estados Financieros y sus Notas son razonablemente correctos y responsabilidad del emisor.



Autorizó



Lic. Elías Cornejo Sánchez
 Director General

Elaboró



Mtro. Valentín Simón Sánchez
 Director Administrativo

**INFORMACION
PARA INTEGRAR
Y CONSOLIDAR**

Incluir en este apartado el importe detallado que se consideró como ingreso del ente público por concepto de "Transferencias, Asignaciones, Subsidios y Otras Ayudas" recibidas por parte de la Secretaría de Finanzas Públicas del Estado de Hidalgo, correspondientes al periodo del 01 de enero al 31 de diciembre de 2018.


Cuenta contable del Estado de Actividades.

Cuenta Contable / Descripción	Importe 31 de 2018	Concepto
4.2.2 Transferencias, Asignaciones, Subsidios y Otras Ayudas	102,861,606.38	
4.2.2.1 Transferencias internas y Asignaciones del Sector Público	0.00	Importe de los ingresos por el ente público contenidos en el Presupuesto de Egresos con el objeto de sufragar gastos inherentes a sus atribuciones.
4.2.2.2 Transferencias del Resto del Sector Público	0.00	Importe de los ingresos por el ente público que no se encuentran incluidos en el Presupuesto de Egresos, recibidos por otros, con objeto de sufragar gastos inherentes a sus atribuciones.
4.2.2.3 Subsidios y Subvenciones	102,861,606.38	Importe de los Ingresos para el desarrollo de actividades prioritarias de interés general a través del ente público a los diferentes sectores de la sociedad.
4.2.2.4 Ayudas Sociales	0.00	Importe de los ingresos por el ente público para otorgarlos a personas, instituciones y diversos sectores de la población para propósitos sociales. Se incluyen los recursos provenientes de donaciones.
4.2.2.5 Pensiones y Jubilaciones	0.00	Importe de los ingresos para el pago de pensiones y jubilaciones, que cubre el Gobierno Federal, Estatal y Municipal, o bien el Instituto de Seguridad Social.

Bajo protesta de decir verdad declaramos que los Estados Financieros y sus Notas, son razonablemente correctos y son responsabilidad del emisor



Autorizó



Lic. Elisa Cornejo Sánchez
Director General

Elaboró



Mtro. Valentín Simón Sánchez
Director Administrativo

Deberá llenar este apartado en el caso de contar con el rubro de aportaciones (Del grupo Hacienda Pública/Patrimonio Contribuido), provenientes de la Secretaría de Finanzas Públicas del Estado de Hidalgo.

Cuenta Contable del Estado de Situación Financiera.

Cuenta Contable / Descripción		Rubro / Descripción	
3.1. Hacienda Pública/Patrimonio Contribuido		0.00	
3.1.1 Aportaciones		0.00	Representa los recursos aportados en efectivo o en especie, con fines permanentes de incrementar la Hacienda Pública/Patrimonio del ente público.

Bajo protesta de decir verdad declaramos que los Estados Financieros y sus Notas, son razonablemente correctos y son responsabilidad del emisor



Autorizó

 Lic. Elias Ormejo Sánchez
 Director General

Elaboró

 Mtro. Valentín Simón Sánchez
 Director Administrativo

**LEY DE
DISCIPLINA
FINANCIERA**



ACTIVO			PASIVO		
Activo Circulante			Pasivo Circulante		
a. Efectivo y Equivalentes	10,028,676.34	10,166,532.99	a. Cuentas por Pagar a Corto Plazo	9,458,972.30	6,183,448.63
a1) Efectivo	0.00	0.00	a1) Servicios Personales por Pagar a Corto Plazo	6,650,998.88	2,955,168.20
a2) Bancos/Tesorería	10,028,676.34	10,166,532.99	a2) Proveedores por Pagar a Corto Plazo	107,752.00	974,066.05
a3) Bancos/Dependencias y Otros	0.00	0.00	a3) Contratistas por Obras Públicas por Pagar a Corto Plazo	0.00	0.00
a4) Inversiones Temporales (Hasta 3 meses)	0.00	0.00	a4) Participaciones por Pagar a Corto Plazo	0.00	0.00
a5) Fondos con Afectación Específica	0.00	0.00	a5) Transferencias Otorgadas por Pagar a Corto Plazo	0.00	0.00
a6) Depósitos de Fondos de Terceros en Garantía y/o Administración	0.00	0.00	a6) Intereses, Comisiones y Otros Gastos de la Deuda Pública por Pagar a Corto Plazo	0.00	0.00
a7) Otros Efectivos y Equivalentes	0.00	0.00	a7) Retenciones y Contribuciones por Pagar a Corto Plazo	2,336,254.26	1,568,170.31
b. Derechos a Recibir Efectivo o Equivalentes	4,676,751.53	17,910,557.86	a8) Devoluciones de la Ley de Ingresos por Pagar a Corto Plazo	0.00	0.00
b1) Inversiones Financieras de Corto Plazo	0.00	0.00	a9) Otras Cuentas por Pagar a Corto Plazo	363,867.06	666,044.07
b2) Cuentas por Cobrar a Corto Plazo	4,639,945.54	17,878,504.36	b. Documentos por Pagar a Corto Plazo	0.00	0.00
b3) Deudores Diversos por Cobrar a Corto Plazo	36,805.99	32,053.48	b1) Documentos Comerciales por Pagar a Corto Plazo	0.00	0.00
b4) Ingresos por Recuperar a Corto Plazo	0.00	0.00	b2) Documentos con Contratistas por Obras Públicas por Pagar a Corto Plazo	0.00	0.00
b5) Deudores por Anticipos de la Tesorería a Corto Plazo	0.00	0.00	b3) Otros Documentos por Pagar a Corto Plazo	0.00	0.00
b6) Préstamos Otorgados a Corto Plazo	0.00	0.00	c. Porción a Corto Plazo de la Deuda Pública a Largo Plazo	0.00	0.00
b7) Otros Derechos a Recibir Efectivo o Equivalentes a Corto Plazo	0.00	0.00	c1) Porción a Corto Plazo de la Deuda Pública	0.00	0.00
c. Derechos a Recibir Bienes o Servicios	0.00	0.00	c2) Porción a Corto Plazo de Arrendamiento Financiero	0.00	0.00
c1) Anticipo a Proveedores por Adquisición de Bienes y Prestación de Servicios a Corto Plazo	0.00	0.00	d. Títulos y Valores a Corto Plazo	0.00	0.00
c2) Anticipo a Proveedores por Adquisición de Bienes Inmuebles y Muebles a Corto Plazo	0.00	0.00	e. Pasivos Diferidos a Corto Plazo	0.00	0.00
c3) Anticipo a Proveedores por Adquisición de Bienes Intangibles a Corto Plazo	0.00	0.00	e1) Ingresos Cobrados por Adelantado a Corto Plazo	0.00	0.00
c4) Anticipo a Contratistas por Obras Públicas a Corto Plazo	0.00	0.00	e2) Intereses Cobrados por Adelantado a Corto Plazo	0.00	0.00
c5) Otros Derechos a Recibir Bienes o Servicios a Corto Plazo	0.00	0.00	e3) Otros Pasivos Diferidos a Corto Plazo	0.00	0.00
d. Inventarios	0.00	0.00	f. Fondos y Bienes de Terceros en Garantía y/o Administración a Corto Plazo	0.00	0.00
d1) Inventario de Mercancías para Venta	0.00	0.00	f1) Fondos en Garantía a Corto Plazo	0.00	0.00
d2) Inventario de Mercancías Terminadas	0.00	0.00	f2) Fondos en Administración a Corto Plazo	0.00	0.00
d3) Inventario de Mercancías en Proceso de Elaboración	0.00	0.00	f3) Fondos Contingentes a Corto Plazo	0.00	0.00
d4) Inventario de Materias Primas, Materiales y Suministros para Producción	0.00	0.00	f4) Fondos de Fideicomisos, Mandatos y Contratos Análogos a Corto Plazo	0.00	0.00
d5) Bienes en Tránsito	0.00	0.00	f5) Otros Fondos de Terceros en Garantía y/o Administración a Corto Plazo	0.00	0.00
e. Almacenes	0.00	0.00	f6) Valores y Bienes en Garantía a Corto Plazo	0.00	0.00
f. Estimación por Pérdida o Deterioro de Activos Circulantes	0.00	0.00	g. Provisiones a Corto Plazo	0.00	0.00
f1) Estimaciones para Cuentas Incobrables por Derechos a Recibir Efectivo o Equivalentes	0.00	0.00	g1) Provisión para Demandas y Juicios a Corto Plazo	0.00	0.00
f2) Estimación por Deterioro de Inventarios	0.00	0.00	g2) Provisión para Contingencias a Corto Plazo	0.00	0.00
g. Otros Activos Circulantes	0.00	0.00	g3) Otras Provisiones a Corto Plazo	0.00	0.00
g1) Valores en Garantía	0.00	0.00	h. Otros Pasivos a Corto Plazo	0.00	0.00
g2) Bienes en Garantía (excluye depósitos de fondos)	0.00	0.00	h1) Ingresos por Clasificar	0.00	0.00
g3) Bienes Derivados de Embargos, Decomisos, Aseguramientos y Dación en Pago	0.00	0.00	h2) Recaudación por Participar	0.00	0.00
g4) Adquisición con Fondos de Terceros	0.00	0.00	h3) Otros Pasivos Circulantes	0.00	0.00
IA. Total de Activos Circulantes	14,706,427.87	28,076,090.84	IIA. Total de Pasivos Circulantes	9,458,972.30	6,183,448.63
Activo No Circulante			Pasivo No Circulante		
a. Inversiones Financieras a Largo Plazo	0.00	0.00	a. Cuentas por Pagar a Largo Plazo	0.00	0.00
b. Derechos a Recibir Efectivo o Equivalentes a Largo Plazo	0.00	0.00	b. Documentos por Pagar a Largo Plazo	0.00	0.00
c. Bienes Inmuebles, Infraestructura y Construcciones en Proceso	574,584.78	574,584.78	c. Deuda Pública a Largo Plazo	0.00	0.00
d. Bienes Muebles	30,507,733.17	30,507,733.17	d. Pasivos Diferidos a Largo Plazo	0.00	0.00
e. Activos Intangibles	892,151.78	892,151.78	e. Fondos y Bienes de Terceros en Garantía y/o en Administración a Largo Plazo	0.00	0.00
f. Depreciación, Deterioro y Amortización Acumulada de Bienes	-23,517,174.36	-21,882,373.24	f. Provisiones a Largo Plazo	0.00	0.00
g. Activos Diferidos	0.00	0.00	IIB. Total de Pasivos No Circulantes	0.00	0.00

h. Estimación de pérdida o Deterioro de Activos no Circulantes	0.00	0.00	II. Total del Pasivo	9,458,972.30	6,183,448.63
i. Otros Activos no Circulantes	0.00	0.00	HACIENDA PÚBLICA/PATRIMONIO		
IB. Total de Activos No Circulantes	8,457,296.37	10,092,096.49	IIIA. Hacienda Pública/Patrimonio Contribuido	4,527,690.43	6,162,491.56
I. Total del Activo	23,162,723.24	38,168,187.33	a. Aportaciones	0.00	0.00
			b. Donaciones de Capital	4,527,690.43	6,162,491.55
			c. Actualización de la Hacienda Pública/Patrimonio	0.00	0.00
			IIIB. Hacienda Pública/Patrimonio Generado	9,176,060.51	25,822,247.15
			a. Resultados del Ejercicio (Ahorro/ Desahorro)	1,966,670.20	5,628,787.28
			b. Resultados de Ejercicios Anteriores	7,189,369.46	20,173,439.02
			c. Revalúos	0.00	0.00
			d. Reservas	20,020.85	20,020.85
			e. Rectificaciones de Resultados de Ejercicios Anteriores	0.00	0.00
			IIIC. Exceso o Insuficiencia en la Actualización de la Hacienda Pública/Patrimonio	0.00	0.00
			a. Resultado por Posición Monetaria	0.00	0.00
			b. Resultado por Tenencia de Activos no Monetarios	0.00	0.00
			III. Total Hacienda Pública/Patrimonio	13,703,750.94	31,984,738.70
			IV. Total del Pasivo y Hacienda Pública/Patrimonio	23,162,723.24	38,168,187.33



Autorizó

Lic. Elias Cornejo Sanchez
Director General

Elaboró

Mtro. Valentín Simón Sánchez
Director Administrativo



1. Deuda Pública	0.00	0.00	0.00	0.00	0.00	0.00	0.00	0.00
A. Corto Plazo	0.00	0.00	0.00	0.00	0.00	0.00	0.00	0.00
a1) Instituciones de Crédito	0.00	0.00	0.00	0.00	0.00	0.00	0.00	0.00
a2) Títulos y Valores	0.00	0.00	0.00	0.00	0.00	0.00	0.00	0.00
a3) Arrendamientos Financieros	0.00	0.00	0.00	0.00	0.00	0.00	0.00	0.00
B. Largo Plazo	0.00	0.00	0.00	0.00	0.00	0.00	0.00	0.00
b1) Instituciones de Crédito	0.00	0.00	0.00	0.00	0.00	0.00	0.00	0.00
b2) Títulos y Valores	0.00	0.00	0.00	0.00	0.00	0.00	0.00	0.00
b3) Arrendamientos Financieros	0.00	0.00	0.00	0.00	0.00	0.00	0.00	0.00
2. Otros Pasivos	6,183,448.63	0.00	0.00	0.00	0.00	9,458,972.30	0.00	0.00
3. Total de la Deuda Pública y Otros Pasivos	6,183,448.63	0.00	0.00	0.00	0.00	9,458,972.30	0.00	0.00
4. Deuda Contingente ¹ (informativo)	0.00	0.00	0.00	0.00	0.00	0.00	0.00	0.00
A. Deuda Contingente 1	0.00	0.00	0.00	0.00	0.00	0.00	0.00	0.00
B. Deuda Contingente 2	0.00	0.00	0.00	0.00	0.00	0.00	0.00	0.00
C. Deuda Contingente XX	0.00	0.00	0.00	0.00	0.00	0.00	0.00	0.00
5. Valor de Instrumentos Bono Cupón Cero ² (Informativo)	0.00	0.00	0.00	0.00	0.00	0.00	0.00	0.00
A. Instrumento Bono Cupón Cero 1	0.00	0.00	0.00	0.00	0.00	0.00	0.00	0.00
B. Instrumento Bono Cupón Cero 2	0.00	0.00	0.00	0.00	0.00	0.00	0.00	0.00
C. Instrumento Bono Cupón Cero XX	0.00	0.00	0.00	0.00	0.00	0.00	0.00	0.00

1 Se refiere a cualquier Financiamiento sin fuente o garantía de pago definida, que sea asumida de manera solidaria o subsidiaria por las Entidades Federativas con sus Municipios, organismo descentralizados y empresas de participación estatal mayoritaria y fideicomisos, locales o municipales, y por los Municipios con sus respectivos organismos descentralizados y empresas de participación municipal mayoritaria.

2 Se refiere al valor del Bono Cupón Cero que respalda el pago de los créditos asociados al mismo (Activo)

6. Obligaciones a Corto Plazo (Informativo)					
A. Crédito 1	0.00	N/A	N/A	0.00	N/A
B. Crédito 2	0.00	N/A	N/A	0.00	N/A
C. Crédito XX	0.00	N/A	N/A	0.00	N/A



Autorizó

Lic. Elías Comelo Sánchez
 Director General

Elaboró

Mtro. Valentín Simón Sánchez
 Director Administrativo



A. Asociaciones Público Privadas (APP's) (A=a+b+c+d)	N/A	N/A	N/A	0.00	N/A	0.00	0.00	0.00	0.00	0.00
a) APP 1	N/A	N/A	N/A	0.00	N/A	0.00	0.00	0.00	0.00	0.00
b) APP 2	N/A	N/A	N/A	0.00	N/A	0.00	0.00	0.00	0.00	0.00
c) APP 3	N/A	N/A	N/A	0.00	N/A	0.00	0.00	0.00	0.00	0.00
d) APP XX	N/A	N/A	N/A	0.00	N/A	0.00	0.00	0.00	0.00	0.00
B. Otros Instrumentos (B=a+b+c+d)	N/A	N/A	N/A	0.00	N/A	0.00	0.00	0.00	0.00	0.00
a) Otro Instrumento 1	N/A	N/A	N/A	0.00	N/A	0.00	0.00	0.00	0.00	0.00
b) Otro Instrumento 2	N/A	N/A	N/A	0.00	N/A	0.00	0.00	0.00	0.00	0.00
c) Otro Instrumento 3	N/A	N/A	N/A	0.00	N/A	0.00	0.00	0.00	0.00	0.00
d) Otro Instrumento XX	N/A	N/A	N/A	0.00	N/A	0.00	0.00	0.00	0.00	0.00
C. Total de Obligaciones Diferentes de Financiamiento (C=A+B)	N/A	N/A	N/A	0.00	N/A	0.00	0.00	0.00	0.00	0.00

SIN INFORMACIÓN QUE REVELAR



Autorizó

Lic. Elva Cornejo Sánchez
Director General

Elaboró

Mtro. Valentín Simón Sánchez
Director Administrativo



A. Ingresos Totales	98,548,055.01	105,002,422.25	102,144,298.29
A1. Ingresos de Libre Disposición	58,145,968.13	62,698,704.24	59,840,580.28
A2. Transferencias Federales Etiquetadas	40,402,086.88	42,303,718.01	42,303,718.01
A3. Financiamiento Neto	0.00	0.00	0.00
B. Egresos Presupuestarios	98,548,055.01	103,035,752.05	95,689,884.59
B1. Gasto No Etiquetado (sin incluir Amortización de la Deuda Pública)	58,145,968.13	61,177,427.71	55,883,022.18
B2. Gasto Etiquetado (sin incluir Amortización de la Deuda Pública)	40,402,086.88	41,858,324.34	39,806,862.41
C. Remanentes del Ejercicio Anterior	0.00	0.00	0.00
C1. Remanentes de Ingresos de Libre Disposición aplicados en el periodo	0.00	0.00	0.00
C2. Remanentes de Transferencias Federales Etiquetadas aplicados en el periodo	0.00	0.00	0.00
I. Balance Presupuestario	0.00	1,966,670.20	6,454,413.70
II. Balance Presupuestario sin Financiamiento Neto	0.00	1,966,670.20	6,454,413.70
III. Balance Presupuestario sin Financiamiento Neto y sin Remanentes del Ejercicio Anterior	0.00	1,966,670.20	6,454,413.70

E. Intereses, Comisiones y Gastos de la Deuda	0.00	0.00	0.00
E1. Intereses, Comisiones y Gastos de la Deuda con Gasto No Etiquetado	0.00	0.00	0.00
E2. Intereses, Comisiones y Gastos de la Deuda con Gasto Etiquetado	0.00	0.00	0.00
IV. Balance Primario	0.00	1,966,670.20	6,454,413.70

F. Financiamiento	0.00	0.00	0.00
F1. Financiamiento con Fuente de Pago de Ingresos de Libre Disposición	0.00	0.00	0.00
F2. Financiamiento con Fuente de Pago de Transferencias Federales Etiquetadas	0.00	0.00	0.00
Amortización de la Deuda	0.00	0.00	0.00
G1. Amortización de la Deuda Pública con Gasto No Etiquetado	0.00	0.00	0.00
G2. Amortización de la Deuda Pública con Gasto Etiquetado	0.00	0.00	0.00
A3. Financiamiento Neto	0.00	0.00	0.00

A1. Ingresos de Libre Disposición	58,145,968.13	62,698,704.24	59,840,580.28
A3.1 Financiamiento Neto con Fuente de Pago de Ingresos de Libre Disposición	0.00	0.00	0.00
F1. Financiamiento con Fuente de Pago de Ingresos de Libre Disposición	0.00	0.00	0.00
G1. Amortización de la Deuda Pública con Gasto No Etiquetado	0.00	0.00	0.00
B1. Gasto No Etiquetado (sin incluir Amortización de la Deuda Pública)	58,145,968.13	61,177,427.71	55,883,022.18
C1. Remanentes de Ingresos de Libre Disposición aplicados en el periodo	0.00	0.00	0.00
V. Balance Presupuestario de Recursos Disponibles	0.00	1,521,276.53	3,957,558.10
VI. Balance Presupuestario de Recursos Disponibles sin Financiamiento Neto	0.00	1,521,276.53	3,957,558.10

A2. Transferencias Federales Etiquetadas	40,402,086.88	42,303,718.01	42,303,718.01
A3.2 Financiamiento Neto con Fuente de Pago de Transferencias Federales Etiquetadas	0.00	0.00	0.00
F2. Financiamiento con Fuente de Pago de Transferencias Federales Etiquetadas	0.00	0.00	0.00
G2. Amortización de la Deuda Pública con Gasto Etiquetado	0.00	0.00	0.00
B2. Gasto Etiquetado (sin incluir Amortización de la Deuda Pública)	40,402,086.88	41,858,324.34	39,806,862.41
C2. Remanentes de Transferencias Federales Etiquetadas aplicados en el periodo	0.00	0.00	0.00
VII. Balance Presupuestario de Recursos Etiquetados	0.00	446,393.67	2,496,856.60
VIII. Balance Presupuestario de Recursos Etiquetados sin Financiamiento Neto	0.00	446,393.67	2,496,856.60



Autorizó

 Lic. Elías Cornejo Sánchez
 Director General

Elaboró

 Mtro. Valentín Simón Sánchez
 Director Administrativo

a7) Fondo de Aportaciones para la Seguridad Pública de los Estados y del Distrito Federal	0.00	0.00	0.00	0.00	0.00	0.00
a8) Fondo de Aportaciones para el Fortalecimiento de las Entidades Federativas	0.00	0.00	0.00	0.00	0.00	0.00
B. Convenios						
b1) Convenios de Protección Social en Salud	40,402,086.88	1,901,631.13	42,303,718.01	42,303,718.01	42,303,718.01	1,901,631.13
b2) Convenios de Descentralización	0.00	0.00	0.00	0.00	0.00	0.00
b3) Convenios de Reasignación	0.00	0.00	0.00	0.00	0.00	0.00
b4) Otros Convenios y Subsidios	0.00	0.00	0.00	0.00	0.00	0.00
C. Fondos Distintos de Aportaciones	40,402,086.88	1,901,631.13	42,303,718.01	42,303,718.01	42,303,718.01	1,901,631.13
c1) Fondo para Entidades Federativas y Municipios Productores de Hidrocarburos	0.00	0.00	0.00	0.00	0.00	0.00
c2) Fondo Minero	0.00	0.00	0.00	0.00	0.00	0.00
D. Transferencias, Subsidios y Subvenciones, y Pensiones y Jubilaciones	0.00	0.00	0.00	0.00	0.00	0.00
E. Otras Transferencias Federales Etiquetadas	0.00	0.00	0.00	0.00	0.00	0.00
II. Total de Transferencias Federales Etiquetadas	0.00	0.00	0.00	0.00	0.00	0.00
III. Ingresos Derivados de Financiamientos	40,402,086.88	1,901,631.13	42,303,718.01	42,303,718.01	42,303,718.01	1,901,631.13
A. Ingresos Derivados de Financiamientos	0.00	0.00	0.00	0.00	0.00	0.00
IV. Total de Ingresos	0.00	0.00	0.00	0.00	0.00	0.00
Datos Informativos	88,548,055.01	6,454,367.24	105,002,422.25	105,002,422.25	102,144,298.29	3,596,243.28
1. Ingresos Derivados de Financiamientos con Fuente de Pago de Ingresos de Libre Disposición	0.00	0.00	0.00	0.00	0.00	0.00
2. Ingresos Derivados de Financiamientos con Fuente de Pago de Transferencias Federales Etiquetadas	0.00	0.00	0.00	0.00	0.00	0.00
3. Ingresos Derivados de Financiamientos	0.00	0.00	0.00	0.00	0.00	0.00



Autorizó


Lic. Elias Connel Sánchez
Director General


Elaboró

Mtro. Valentin Simón Sánchez
Director Administrativo

I. Deuda Pública	0.00	0.00	0.00	0.00	0.00	0.00
i1) Amortización de la Deuda Pública	0.00	0.00	0.00	0.00	0.00	0.00
i2) Intereses de la Deuda Pública	0.00	0.00	0.00	0.00	0.00	0.00
i3) Comisiones de la Deuda Pública	0.00	0.00	0.00	0.00	0.00	0.00
i4) Gastos de la Deuda Pública	0.00	0.00	0.00	0.00	0.00	0.00
i5) Costo por Coberturas	0.00	0.00	0.00	0.00	0.00	0.00
i6) Apoyos Financieros	0.00	0.00	0.00	0.00	0.00	0.00
i7) Adeudos de Ejercicios Fiscales Anteriores (ADEFAS)	0.00	0.00	0.00	0.00	0.00	0.00
III. Total de Egresos	98,548,055.01	6,484,367.24	105,002,422.25	103,035,752.05	95,689,884.59	1,966,670.20




 Autorizo
 Lc. Elias Cordero Sánchez
 Director General



 Elaboró
 Mtro. Valentín Simón Sánchez
 Director Administrativo



I. Gasto No Etiquetado	58,145,968.13	4,552,736.11	62,698,704.24	61,177,427.71	55,883,022.18	1,521,276.53
DIRECCION ACADEMICA	396,246.00	-108,447.64	287,798.36	229,742.68	228,740.68	58,055.68
DIRECCION DE PLANEACION	62,665.00	8,957.60	71,622.60	65,400.41	65,400.41	6,222.19
DIRECCION DE OPERACION	124,190.00	19,267.60	143,457.60	143,406.10	143,406.10	51.50
DIRECCION DE PARTICIPACION SOCIAL	156,791.00	91,481.60	248,272.60	240,803.12	240,803.12	7,469.48
DIRECCION ADMINISTRATIVA	57,304,359.13	4,593,640.79	61,897,999.92	60,450,039.01	55,156,635.48	1,447,960.91
DIRECCION DE PROYECTOS PRODUCTIVOS	101,717.00	-52,163.84	49,553.16	48,036.39	48,036.39	1,516.77
II. Gasto Etiquetado	40,402,086.88	1,901,631.13	42,303,718.01	41,858,324.34	39,806,862.41	445,393.67
DIRECCION ADMINISTRATIVA	40,402,086.88	1,901,631.13	42,303,718.01	41,858,324.34	39,806,862.41	445,393.67
III. Total de Egresos	98,548,055.01	6,454,367.24	105,002,422.25	103,035,752.05	95,689,884.59	1,966,670.20




Autorizo



Lic. Eneas Camejo Sánchez
Director General


Elaboró



Lic. Valentín Simón Sánchez
Director Administrativo

a8) Otros Servicios Generales	0.00	0.00	0.00	0.00	0.00	0.00
B. Desarrollo Social						
b1) Protección Ambiental	40,402,086.88	1,901,631.13	42,303,718.01	41,858,324.34	39,806,862.41	445,393.67
b2) Vivienda y Servicios a la Comunidad	0.00	0.00	0.00	0.00	0.00	0.00
b3) Salud	0.00	0.00	0.00	0.00	0.00	0.00
b4) Recreación, Cultura y Otras Manifestaciones Sociales	0.00	0.00	0.00	0.00	0.00	0.00
b5) Educación	0.00	0.00	0.00	0.00	0.00	0.00
b6) Protección Social	40,402,086.88	1,901,631.13	42,303,718.01	41,858,324.34	39,806,862.41	445,393.67
b7) Otros Asuntos Sociales	0.00	0.00	0.00	0.00	0.00	0.00
C. Desarrollo Económico						
c1) Asuntos Económicos, Comerciales y Laborales en General	0.00	0.00	0.00	0.00	0.00	0.00
c2) Agropecuaria, Silvicultura, Pesca y Caza	0.00	0.00	0.00	0.00	0.00	0.00
c3) Combustibles y Energía	0.00	0.00	0.00	0.00	0.00	0.00
c4) Minería, Manufacturas y Construcción	0.00	0.00	0.00	0.00	0.00	0.00
c5) Transporte	0.00	0.00	0.00	0.00	0.00	0.00
c6) Comunicaciones	0.00	0.00	0.00	0.00	0.00	0.00
c7) Turismo	0.00	0.00	0.00	0.00	0.00	0.00
c8) Ciencia, Tecnología e Innovación	0.00	0.00	0.00	0.00	0.00	0.00
c9) Otras Industrias y Otros Asuntos Económicos	0.00	0.00	0.00	0.00	0.00	0.00
D. Otras No Clasificadas en Funciones Anteriores						
d1) Transacciones de la Deuda Pública / Costo Financiero de la Deuda	0.00	0.00	0.00	0.00	0.00	0.00
d2) Transferencias, Participaciones y Aportaciones Entre Diferentes Niveles y Ordenes de Gobierno	0.00	0.00	0.00	0.00	0.00	0.00
d3) Saneamiento del Sistema Financiero	0.00	0.00	0.00	0.00	0.00	0.00
d4) Adeudos de Ejercicios Fiscales Anteriores	0.00	0.00	0.00	0.00	0.00	0.00
III. Total de Egresos	98,548,055.01	6,454,367.24	105,002,422.25	103,036,752.05	95,689,884.58	1,966,670.20



Autorizo

 Lic. Elias Cornejo Sánchez
 Director General

Elaboró

 Mtro. Valentín Simón Sánchez
 Director Administrativo



Estado Libre y Soberano de Hidalgo
 Gobierno del Estado de Hidalgo
 Secretaría de Finanzas y Planeación
 Dirección General de Planeación y Presupuesto
 2018

I. Gasto No Etiquetado	49,926,363.13	4,462,293.24	54,388,656.37	54,140,148.39	49,677,855.15	248,507.98
A. Personal Administrativo y de Servicio Público	49,926,363.13	4,462,293.24	54,388,656.37	54,140,148.39	49,677,855.15	248,507.98
B. Magisterio	0.00	0.00	0.00	0.00	0.00	0.00
C. Servicios de Salud	0.00	0.00	0.00	0.00	0.00	0.00
c1) Personal Administrativo	0.00	0.00	0.00	0.00	0.00	0.00
c2) Personal Médico, Paramédico y afín	0.00	0.00	0.00	0.00	0.00	0.00
D. Seguridad Pública	0.00	0.00	0.00	0.00	0.00	0.00
E. Gastos asociados a la implementación de nuevas leyes federales o reformas a las mismas	0.00	0.00	0.00	0.00	0.00	0.00
e1) Nombre del Programa o Ley 1	0.00	0.00	0.00	0.00	0.00	0.00
e2) Nombre del Programa o Ley 2	0.00	0.00	0.00	0.00	0.00	0.00
F. Sentencias laborales definitivas	0.00	0.00	0.00	0.00	0.00	0.00
II. Gasto Etiquetado	39,297,711.88	1,901,631.13	41,199,343.01	40,859,434.75	38,957,803.62	339,908.26
A. Personal Administrativo y de Servicio Público	39,297,711.88	1,901,631.13	41,199,343.01	40,859,434.75	38,957,803.62	339,908.26
B. Magisterio	0.00	0.00	0.00	0.00	0.00	0.00
C. Servicios de Salud	0.00	0.00	0.00	0.00	0.00	0.00
c1) Personal Administrativo	0.00	0.00	0.00	0.00	0.00	0.00
c2) Personal Médico, Paramédico y afín	0.00	0.00	0.00	0.00	0.00	0.00
D. Seguridad Pública	0.00	0.00	0.00	0.00	0.00	0.00
E. Gastos asociados a la implementación de nuevas leyes federales o reformas a las mismas	0.00	0.00	0.00	0.00	0.00	0.00
e1) Nombre del Programa o Ley 1	0.00	0.00	0.00	0.00	0.00	0.00
e2) Nombre del Programa o Ley 2	0.00	0.00	0.00	0.00	0.00	0.00
F. Sentencias laborales definitivas	0.00	0.00	0.00	0.00	0.00	0.00
III. Total del Gasto en Servicios Personales	89,224,075.01	6,363,924.37	95,587,999.38	94,999,583.14	88,635,658.77	588,416.24



Autorizó

 Lic. Blas Cornejo Sánchez
 Director General

Elaboró

 Lic. Valentín Simón Sánchez
 Director Administrativo

**1 Balance Presupuestario Sostenible (j)**

a. Propuesto	SI	Iniciativa de Ley de Ingresos y Proyecto de Presupuesto de Egresos			0.00	pesos	Art. 6 y 19 de la LDF	http://www.bachillerato-hgo.edu.mx/financieros/ejercicio.php
b. Aprobado	SI	Ley de Ingresos y Presupuesto de Egresos			0.00	pesos	Art. 6 y 19 de la LDF	http://www.bachillerato-hgo.edu.mx/financieros/ejercicio.php
c. Ejercido	SI	Cuenta Pública / Formato 4 LDF			95,689,884.59	pesos	Art. 6 y 19 de la LDF	http://www.bachillerato-hgo.edu.mx/financieros/ejercicio.php

2 Balance Presupuestario de Recursos Disponibles Sostenible (k)

a. Propuesto	SI	Iniciativa de Ley de Ingresos y Proyecto de Presupuesto de Egresos			0.00	pesos	Art. 6 y 19 de la LDF	http://www.bachillerato-hgo.edu.mx/financieros/ejercicio.php
b. Aprobado	SI	Ley de Ingresos y Presupuesto de Egresos			0.00	pesos	Art. 6 y 19 de la LDF	http://www.bachillerato-hgo.edu.mx/financieros/ejercicio.php
c. Ejercido	SI	Cuenta Pública / Formato 4 LDF			3,957,568.10	pesos	Art. 6 y 19 de la LDF	http://www.bachillerato-hgo.edu.mx/financieros/ejercicio.php

3 Financiamiento Neto dentro del Techo de Financiamiento Neto (l)

a. Propuesto	NO	Iniciativa de Ley de Ingresos			0.00	pesos	Art. 6, 19 y 46 de la LDF	SIN INFORMACION QUE REVELAR
b. Aprobado	NO	Ley de Ingresos			0.00	pesos	Art. 6, 19 y 46 de la LDF	SIN INFORMACION QUE REVELAR
c. Ejercido	NO	Cuenta Pública / Formato 4 LDF			0.00	pesos	Art. 6, 19 y 46 de la LDF	SIN INFORMACION QUE REVELAR

4 Recursos destinados a la atención de desastres naturales**a. Asignación al fideicomiso para desastres naturales (m)**

a.1 Aprobado	NO	Reporte Trím. Formato 6 a)			0.00	pesos	Art. 9 de la LDF	SIN INFORMACION QUE REVELAR
a.2 Pagado	NO	Cuenta Pública / Formato 6 a)			0.00	pesos	Art. 9 de la LDF	SIN INFORMACION QUE REVELAR
b. Aportación promedio realizada por la Entidad Federativa durante los 5 ejercicios previos, para infraestructura dañada por desastres naturales (n)	NO	Autorizaciones de recursos aprobados por el FONDEN			0.00	pesos	Art. 9 de la LDF	SIN INFORMACION QUE REVELAR

c. Saldo del fideicomiso para desastres naturales (o)	NO	Cuenta Pública / Auxiliar de Cuentas			0.00	pesos	Art 9 de la LDF	SIN INFORMACION QUE REVELAR
d. Costo promedio de los últimos 5 ejercicios de la reconstrucción de infraestructura dañada por desastres naturales (p)	NO	Autorizaciones de recursos aprobados por el FONDEN			0.00	pesos	Art 9 de la LDF	SIN INFORMACION QUE REVELAR
5 Techo para servicios personales (q)								
a. Asignación en el Presupuesto de Egresos	SI	Reporte Trím. Formato 6 d)			0.00	pesos	Art. 10 y 21 de la LDF	http://www.bachillerato-hgo.edu.mx/financieros/PRESUPUESTO_DE%20INGRESO_S_Y_EGRESOS/2018/1.pdf
b. Ejercido	SI	Reporte Trím. Formato 6 d)			0.00	pesos	Art. 13 fracc. V y 21 de la LDF	http://www.bachillerato-hgo.edu.mx/financieros/ejercicio.php
6 Previsiones de gasto para compromisos de pago derivados de APPs (r)								
a. Asignación en el Presupuesto de Egresos	NO	Presupuesto de Egresos			0.00	pesos	Art 11 y 21 de la LDF	SIN INFORMACION QUE REVELAR
7 Techo de ADEFAS para el ejercicio fiscal (s)								
a. Propuesto	NO	Proyecto de Presupuesto de Egresos			0.00	pesos	Art. 12 y 20 de la LDF	SIN INFORMACION QUE REVELAR
b. Aprobado	NO	Reporte Trím. Formato 6 a)			0.00	pesos	Art. 12 y 20 de la LDF	SIN INFORMACION QUE REVELAR
c. Ejercido	NO	Cuenta Pública / Formato 6 a)			0.00	pesos	Art. 12 y 20 de la LDF	SIN INFORMACION QUE REVELAR
1 Iniciativa de Ley de Ingresos y Proyecto de Presupuesto de Egresos								
a. Objetivos anuales, estrategias y metas para el ejercicio fiscal (t)	SI	Iniciativa de Ley de Ingresos y Proyecto de Presupuesto de Egresos					Art. 5 y 18 de la LDF	http://www.bachillerato-hgo.edu.mx/financieros/ejercicio.php
b. Proyecciones de ejercicios posteriores (u)		Iniciativa de Ley de Ingresos y Proyecto de Presupuesto de Egresos / Formatos 7 a) y b)	NO	31/12/2019			Art. 5 y 18 de la LDF	http://www.bachillerato-hgo.edu.mx/financieros/ejercicio.php
c. Descripción de riesgos relevantes y propuestas de acción para enfrentarlos (v)	SI	Iniciativa de Ley de Ingresos y Proyecto de Presupuesto de Egresos					Art. 5 y 18 de la LDF	http://www.bachillerato-hgo.edu.mx/financieros/ejercicio.php
d. Resultados de ejercicios fiscales anteriores y el ejercicio fiscal en cuestión (w)	SI	Iniciativa de Ley de Ingresos y Proyecto de Presupuesto de Egresos / Formatos 7 c) y d)					Art. 5 y 18 de la LDF	http://www.bachillerato-hgo.edu.mx/financieros/ejercicio.php
e. Estudio actuarial de las pensiones de sus trabajadores (x)		Proyecto de Presupuesto de Egresos / Formato 8	NO	31/12/2020			Art. 5 y 18 de la LDF	SIN INFORMACION QUE REVELAR
2 Balance Presupuestario de Recursos Disponibles, en caso de ser negativo								
a. Razones excepcionales que justifican el Balance Presupuestario de Recursos Disponibles negativo (y)	NO	Iniciativa de Ley de Ingresos o Proyecto de Presupuesto de Egresos					Art. 6 y 19 de la LDF	SIN INFORMACION QUE REVELAR

Presupuestario de Recursos Disponibles negativo (z)		Proyecto de Presupuesto de Egresos					LDF	REVELAR
c. Número de ejercicios fiscales y acciones necesarias para cubrir el Balance Presupuestario de Recursos Disponibles negativo (aa)	NO	Iniciativa de Ley de Ingresos o Proyecto de Presupuesto de Egresos					Art. 6 y 19 de la LDF	SIN INFORMACION QUE REVELAR
d. Informes Trimestrales sobre el avance de las acciones para recuperar el Balance Presupuestario de Recursos Disponibles (bb)	NO	Reporte Trim. y Cuenta Pública					Art. 6 y 19 de la LDF	SIN INFORMACION QUE REVELAR

3 Servicios Personales

a. Remuneraciones de los servidores públicos (cc)	SI	Proyecto de Presupuesto			0.00		Art. 10 y 21 de la LDF	http://www.bachillerato-hgo.edu.mx/financieros/PRESUPUESTO_DE%20INGRESO_S_Y_EGRESOS/2018/1.pdf
b. Previsiones salariales y económicas para cubrir incrementos salariales, creación de plazas y otros (dd)		Proyecto de Presupuesto	NO	31/12/2019	0.00		Art. 10 y 21 de la LDF	SIN INFORMACION QUE REVELAR

1 Ingresos Excedentes derivados de Ingresos de Libre Disposición


a. Monto de Ingresos Excedentes derivados de ILD (ee)	SI	Cuenta Pública / Formato 5			1,604,612.15	pesos	Art. 14 y 21 de la LDF	http://www.bachillerato-hgo.edu.mx/financieros/ejercicio.php
b. Monto de Ingresos Excedentes derivados de ILD destinados al fin del A.14, fracción I de la LDF (ff)	NO	Cuenta Pública			0.00	pesos	Art. 14 y 21 de la LDF	SIN INFORMACION QUE REVELAR
c. Monto de Ingresos Excedentes derivados de ILD destinados al fin del A.14, fracción II, a) de la LDF (gg)	NO	Cuenta Pública			0.00	pesos	Art. 14 y 21 de la LDF	SIN INFORMACION QUE REVELAR
d. Monto de Ingresos Excedentes derivados de ILD destinados al fin del A.14, fracción II, b) de la LDF (hh)	NO	Cuenta Pública			0.00	pesos	Art. 14 y 21 de la LDF	SIN INFORMACION QUE REVELAR
e. Monto de Ingresos Excedentes derivados de ILD destinados al fin del artículo noveno transitorio de la LDF (ii)	NO				0.00	pesos	Art. Noveno Transitorio de la LDF	SIN INFORMACION QUE REVELAR


1 Análisis Costo-Beneficio para programas o proyectos de inversión mayores a 10 millones de UDIS (jj)	NO	Página de internet de la Secretaría de Finanzas o Tesorería Municipal					Art. 13 frac. III y 21 de la LDF	SIN INFORMACION QUE REVELAR
2 Análisis de conveniencia y análisis de transferencia de riesgos de los proyectos APPs (kk)	NO	Página de internet de la Secretaría de Finanzas o Tesorería Municipal					Art. 13 frac. III y 21 de la LDF	SIN INFORMACION QUE REVELAR
3 Identificación de población objetivo, destino y temporalidad de subsidios (ll)	NO	Página de internet de la Secretaría de Finanzas o Tesorería Municipal					Art. 13 frac. VII y 21 de la LDF	SIN INFORMACION QUE REVELAR

1 Obligaciones a Corto Plazo

a. Límite de Obligaciones a Corto Plazo (mm)	NO				0.00	pesos	Art. 30 frac. I de la LDF	SIN INFORMACION QUE REVELAR
b. Obligaciones a Corto Plazo (nn)	NO				0.00	pesos	Art. 30 frac. I de la LDF	SIN INFORMACION QUE REVELAR



Autorizo

Lic. Elias Cornelio Sanchez
Director General


Elaboró

Mtro. Valentín Simón Sánchez
Director Administrativo


**INFORMACION
ADICIONAL LEY
DE DISCIPLINA
FINANCIERA**



a. Razones excepcionales que justifican el Balance Presupuestario de Recursos Disponibles Negativo	NO APLICA
b. Fuente de recursos para cubrir el Balance Presupuestario de Recursos Disponibles Negativo	NO APLICA
c. Monto Específico para cubrir el Balance Presupuestario de Recursos Disponibles Negativo	0
d. Número de ejercicios fiscales para cubrir el Balance Presupuestario de Recursos Disponibles Negativo	NO APLICA
e. Acciones necesarias para cubrir el Balance Presupuestario de Recursos Disponibles Negativo	NO APLICA
f. Informe sobre el avance de las acciones para recuperar el Balance Presupuestario de Recursos Disponibles	NO APLICA



Autorizó

 Lic. Elias Cornelio Sánchez
 Director General

Elaboró

 Mtro. Valentín Simón Sánchez
 Director Administrativo



11033 Expansión en la Oferta Educativa en Educación Media Superic	110 Remuneraciones al Personal de Carácter Permanente	1,901,631.13	11018 Ramo 17 Educación Publica Recursos Estatales	110 Remuneraciones al Personal de Carácter Permanente	2,131,009.26
		0.00	11018 Ramo 17 Educación Publica Recursos Estatales	130 Remuneraciones Adicionales y Especiales	2,927,202.13
		0.00	11018 Ramo 17 Educación Publica Recursos Estatales	140 Seguridad Social	118,290.18
		0.00	11018 Ramo 17 Educación Publica Recursos Estatales	260 Combustibles, Lubricantes y Aditivos	308,170.00
		0.00	11018 Ramo 17 Educación Publica Recursos Estatales	310 Servicios Básicos	50,090.93
		0.00	11018 Ramo 17 Educación Publica Recursos Estatales	340 Servicios Financieros, Bancarios y Comerciales	24,007.95
		0.00	11018 Ramo 17 Educación Publica Recursos Estatales	350 Servicios de Instalación, Reparación, Mantenimiento y Conservación	160,744.05
		0.00	11018 Ramo 17 Educación Publica Recursos Estatales	360 Servicios de Comunicación Social y Publicidad	65,415.06
		0.00	11018 Ramo 17 Educación Publica Recursos Estatales	380 Servicios Oficiales	118,515.35
		0.00	11058 Ingresos Propios	350 Servicios de Instalación, Reparación, Mantenimiento y Conservación	90,442.87
Total		1,901,631.13	Total		5,994,887.78



Autorizó

 Lib. Elias Cornejo Sánchez
 Director General

Elaboró

 Mtro. Valentín Simón Sánchez
 Director Administrativo



2112-0-000059	AUTOS PULLMAN S.A. DE C.V.	370000	302.00	0.00
2112-0-000283	INSTITUTO PARA EL DESARROLLO TECNICO DE LAS HACIENDAS PUBLICAS	330000	15,750.00	0.00
2112-0-000324	FAVIOLA GUZMÁN HERNÁNDEZ	370000	100.00	0.00
2112-0-000388	VIDBLAIN EDUARDO GARCIA MAYORGA	370000	400.00	0.00
2112-0-000457	TERESA DE JESÚS SIERRA RUIZ	370000	200.00	0.00
2112-0-000458	MARTHA PATRICIA MORALES SALOMON	330000	91,000.00	0.00
Total			107,752.00	0.00



Autorizó

Lic. Eras Comejín Sánchez
Director General


Elaboró


Mtro. Valentin Simón Sánchez
Director Administrativo



Monto de Ingresos Excedentes derivados de ILD 2018	6,454,367.24
b. Monto de Ingresos Excedentes derivados de ILD destinados al fin del A.14, fracción I de la LDF (2018)	0.00
c. Monto de Ingresos Excedentes derivados de ILD destinados al fin del A.14, fracción II, a) de la LDF (2018)	0.00
d. Monto de Ingresos Excedentes derivados de ILD destinados al fin del A.14, fracción II, b) de la LDF (2018)	0.00
e. Nivel de endeudamiento sostenible de acuerdo al Sistema de Alertas, (5 por ciento para cubrir Gasto corriente) (2018)	
f. Monto de Ingresos Excedentes derivados de ILD destinados al fin del artículo noveno transitorio de la LDF (2018)	



Autorizó

Lic. Ebas Cornejo Sánchez
Director General

Elaboró

Mtro. Valerilín Simón Sánchez
Director Administrativo



	0.00			0.00		0.00
	0.00			0.00		0.00
SIN INFORMACION QUE REVELAR						0.00
	0.00			0.00		0.00
	0.00			0.00		0.00
	0.00			0.00		0.00



Autorizo

Lic. Elias Comedo Sanchez
Director General

Elaboro

Mtro. Valentin Simon Sanchez
Director Administrativo



	0.00				
	0.00				
	0.00				
	0.00				
SIN INFORMACIÓN QUE REVELAR					
	0.00				
	0.00				
	0.00				
	0.00				
	0.00				



Autorizo

 Lic. Elias Ornela Sánchez
 Director General

Elaboro

 Mtro. Valentín Simón Sánchez
 Director Administrativo

Artículo 31.- Los recursos derivados de las Obligaciones a corto plazo deberán ser destinados exclusivamente a cubrir necesidades de corto plazo, entendiendo dichas necesidades como insuficiencias de liquidez de carácter temporal.

Las Entidades Federativas y los Municipios presentarán en los informes periódicos a que se refiere la Ley General de Contabilidad Gubernamental y en su respectiva cuenta pública, la información detallada de las Obligaciones a corto plazo contraídas en los términos del presente Capítulo, incluyendo por lo menos importe, tasas, plazo, comisiones y cualquier costo relacionado. Adicionalmente, deberá incluir la tasa efectiva de las Obligaciones a corto plazo a que hace referencia el artículo 26, fracción IV, calculada conforme a la metodología que para tal efecto emita la Secretaría.